

# Kupplungsteile

# Clutch Parts

2022

Bremsen-Ersatzteilprogramm

Brake Parts Program



Brakethrough Technology



## Erstklassig First-class

### Besser ist besser

Wenn es um Qualität geht, genügt uns ein „sehr gut“ noch lange nicht. Wir erfüllen hohe Ansprüche an das Qualitätsmanagement und die europäische Sicherheitsnorm ECE-R90 wird von ATE sogar übertroffen. Zudem führen wir zahlreiche zusätzliche Tests durch, unter anderem zu Verschleiß und Wärmeleistung.

Auch Nachhaltigkeit ist uns wichtig: Wir stellen die Mischungen für ATE Bremsbeläge auf kupferfreie Materialien um und setzen bei ATE Ceramic auf geringen Abrieb. Nutzen ausschließlich umweltfreundliches Material für die Beschichtung von Brems Scheiben. Und bereiten Produkte wie Brems sätze wieder auf.

### Better is better

When it comes to quality, “very good” is simply not good enough for us. We meet high standards of quality management – and ATE even exceeds the European safety standard ECE-R90. We also perform many additional tests, including wear and thermal performance.

Sustainability is also important to us: we convert the compounds for ATE brake pads to copperfree materials and opt for low abrasion with ATE Ceramic. We only use environmentally friendly material for the coating of brake discs – and we remanufacture products like brake callipers.

# Höchste Qualität für optimale Leistung.



## NEU: SUPER DOT 5.1

Neue Premium-Flüssigkeit ATE SUPER DOT 5.1 mit bester Funktionalität bei heißen wie kalten Einsatzbedingungen: 5°C höherer Nassiedepunkt und höheres Wechselintervall als ATE SL.6 bei gleich guter Viskosität, ideal für Fahrzeuge mit modernen Fahrerassistenzsystemen wie ESP®, ABS und ASR.

## Große Auswahl für alle Einsatzgebiete

- | ATE SL als bewährter DOT 4 Typ, ATE TYP 200 für Rennsportbegeisterte und ATE DOT 3 G für Oldtimer und Fahrzeuge, wo die Verwendung einer DOT 3-Flüssigkeit vom Fahrzeughersteller vorgeschrieben ist
- | ATE SL.6 ist optimal für ESP®, ABS und ASR: dünnflüssig auch bei niedrigen Temperaturen, schnelle Reaktionszeit
- | Siedepunkte und Viskosität übertreffen gesetzliche und technische Anforderungen
- | Schutz vor Korrosion durch hochwertige Additive

## Die Eigenschaften von ATE Bremsflüssigkeiten

	Siedepunkt	Nassiedepunkt	Viskosität bei -40°C	Wechselintervall
<b>ATE SUPER DOT 5.1</b>	min. 265°C	min. 180°C	max. 750 mm <sup>2</sup> /s	bis 3 Jahre
<b>ATE TYP 200 DOT 4</b> Racing-Qualität	min. 280°C	min. 198°C	max. 1.400 mm <sup>2</sup> /s	bis 3 Jahre
<b>ATE SL.6 DOT 4</b> Ideal für ESP®, ABS, ASR	min. 265°C	min. 175°C	max. 700 mm <sup>2</sup> /s	bis 2 Jahre
<b>ATE SL DOT 4</b>	min. 260°C	min. 165°C	max. 1.400 mm <sup>2</sup> /s	bis 1 Jahr
<b>ATE G DOT 3</b>	min. 245°C	min. 150°C	max. 1.500 mm <sup>2</sup> /s	bis 1 Jahr

Zur Erhaltung der Funktionssicherheit der Bremsanlage muss Bremsflüssigkeit entsprechend der vom Fahrzeughersteller vorgegebenen Qualität und in den angegebenen Wechselintervallen ausgetauscht werden.

## Servicegeräte

Natürlich bieten wir auch Geräte für Tests, Entlüftung und Entsorgung von Bremsflüssigkeiten an. Sie arbeiten exakt und zuverlässig, sind leicht zu bedienen und technologisch auf dem neuesten Stand.

Erfahren Sie mehr über ATE Bremsflüssigkeiten auf [www.ate.de/bremsfluessigkeit](http://www.ate.de/bremsfluessigkeit) sowie über unsere Servicegeräte auf [www.ate-info.de](http://www.ate-info.de)



Typ	ATE Sachnummer	EAN-Nr. 4006633	Gebinde	Paletteneinheit
<b>SUPER DOT 5.1</b> SAE-Spezifikation, J1704-FMVSS 116/DOT 5.1 ISO Klasse 5-1 – <b>niedrigviskos</b>	<b>706602</b> 03.9901-6602.2	45757 6	1 l	600 Kannen <sup>2</sup>
	<b>706603</b> 03.9901-6603.2	45759 0	5 l	400 Kannen <sup>3</sup>
	<b>706611</b> 03.9901-6611.2	45761 3	20 l	36 Kannen
<b>TYP 200</b> SAE-Spezifikation, J1704-FMVSS 116/DOT 4	<b>706202</b> 03.9901-6202.2	10825 6	1 l	600 Kannen <sup>2</sup>
	<b>706203</b> 03.9901-6203.2	12166 8	5 l	400 Kannen <sup>3</sup>
	<b>706220</b> 03.9901-6220.2	12780 6	30 l	22 Kannen
<b>SL.6</b> SAE-Spezifikation, J1704-FMVSS 116/DOT 4 ISO-Klasse 6 – <b>niedrigviskos</b>	<b>706402</b> 03.9901-6402.2	20746 1	1 l	600 Kannen <sup>2</sup>
	<b>706403</b> 03.9901-6403.2	20748 5	5 l	400 Kannen <sup>3</sup>
	<b>706411</b> 03.9901-6411.2	20750 8	20 l	36 Kannen
	<b>706420</b> 03.9901-6420.2	23120 6	30 l	22 Kannen
	<b>706414</b> 03.9901-6414.2	23005 6	50 l	12 Kannen
	<b>706405</b> 03.9901-6405.2	23121 3	200 l	1 Stück
<b>SL</b> SAE-Spezifikation, J1704-FMVSS 116/DOT 4	<b>705801</b> 03.9901-5801.2	49001 6	1/2 l	1.200 Kannen <sup>1</sup>
	<b>705802</b> 03.9901-5802.2	49002 3	1 l	600 Kannen <sup>2</sup>
	<b>705803</b> 03.9901-5803.2	49003 0	5 l	400 Kannen <sup>3</sup>
	<b>705811</b> 03.9901-5811.2	29907 7	20 l	12 Kannen
	<b>705820</b> 03.9901-5820.2	10824 9	30 l	22 Kannen
	<b>705814</b> 03.9901-5814.2	10366 4	50 l	12 Kannen
	<b>705805</b> 03.9901-5805.2	49005 4	200 l	1 Stück
<b>G</b> SAE-Spezifikation, J1703-FMVSS 116/DOT 3	<b>705302</b> 03.9901-5302.2	10199 8	1 l	600 Kannen <sup>2</sup>
	<b>705303</b> 03.9901-5303.2	10201 8	5 l	400 Kannen <sup>3</sup>

Abweichende Artikelnummern für Lieferländer außerhalb Deutschlands möglich.

### Paletteneinheit:

<sup>1</sup> 20 Kannen je Karton

<sup>2</sup> 10 Kannen je Karton

<sup>3</sup> 4 Kannen je Karton

# Top quality for optimum performance.



## NEW: SUPER DOT 5.1

The new premium ATE SUPER DOT 5.1 brake fluid with optimum performance in both hot and cold conditions: 5°C higher wet boiling point than ATE SL.6, same excellent viscosity, longer change interval, ideal for vehicles with advanced driver assistance systems like ESP®, ABS and ASR.

## Wide selection for all applications

- | ATE SL as a proven DOT 4 grade, ATE TYPE 200 for racing enthusiasts and ATE DOT 3 G for classic cars and vehicles for which the manufacturer specifies a DOT 3 brake fluid
- | ATE SL.6 is optimal for ESP®, ABS and ASR: low viscosity even at low temperatures, with a fast reaction time
- | Boiling points and viscosities are better than in statutory and technical regulations
- | Protection from corrosion by high-grade additives

## Properties of ATE brake fluids

	Boiling point	Wet boiling point	Viscosity at -40°C	Change interval
<b>ATE SUPER DOT 5.1</b>	min. 265 °C / 509 °F	min. 180 °C / 356 °F	max. 750 mm <sup>2</sup> /s	up to 3 years
<b>ATE TYPE 200 DOT 4</b> Racing quality	min. 280 °C / 536 °F	min. 198 °C / 388 °F	max. 1,400 mm <sup>2</sup> /s	up to 3 years
<b>ATE SL.6 DOT 4</b> Ideal for ESP®, ABS, ASR	min. 265 °C / 509 °F	min. 175 °C / 347 °F	max. 700 mm <sup>2</sup> /s	up to 2 years
<b>ATE SL DOT 4</b>	min. 260 °C / 500 °F	min. 165 °C / 329 °F	max. 1,400 mm <sup>2</sup> /s	up to 1 year
<b>ATE G/ATE Blue DOT 3</b>	min. 245 °C / 473 °F	min. 150 °C / 302 °F	max. 1,500 mm <sup>2</sup> /s	up to 1 year

To maintain the operational reliability and safety of the brake system, you must change the brake fluid in accordance with the vehicle manufacturer's recommendations on quality and at the specified change intervals.

## Service units

Of course we also offer devices for testing, bleeding and disposing of brake fluids. The devices work accurately and reliably, are easy to use and their technology is state-of-the-art.



To learn more about ATE brake fluids go to [www.ate.de/bremsfluessigkeit](http://www.ate.de/bremsfluessigkeit). Information on our service units is available at [www.ate-info.de](http://www.ate-info.de)

Type	ATE item code	Language variations	Container	Pallet unit
<b>SUPER DOT 5.1</b> SAE specification, J1704-FMVSS 116/DOT 5.1 ISO Class 5-1 – low viscosity	706602 03.9901-6602.2	DE, EN, ES, PT, CN, FR, IT, AR, SE, NL, JP, TH, GR	1 L	600 cans <sup>2</sup>
	706612 03.9901-6612.2	PL, RU, CZ, SK, SLO, HU, BG, KA, HR, SR, RO	1 L	600 cans <sup>2</sup>
	706603 03.9901-6603.2	DE, EN, ES, PT, CN, FR, IT, AR, SE, NL, JP, TH, GR, PL, RU, CZ, SK, SLO, HU, BG, KA, HR, SR, RO	5 L	400 cans <sup>3</sup>
	706611 03.9901-6611.2	DE, EN, ES, PT, CN, FR, IT, AR, SE, NL, JP, TH, GR, PL, RU, CZ, SK, SLO, HU, BG, KA, HR, SR, RO	20 L	36 cans
<b>TYP 200</b> SAE specification, J1704-FMVSS 116/DOT 4	706202 03.9901-6202.2	DE, EN, ES, PT, CN, FR, IT, AR, SE, NL, JP, TH, GR	1 L	600 cans <sup>2</sup>
	706212 03.9901-6212.2	PL, RU, CZ, SK, SLO, HU, BG, KA, HR, SR, RO	1 L	600 cans <sup>2</sup>
	706203 03.9901-6203.2	DE, EN, PL, ES, CN, FR, IT, RO, AR, SE, RU, HR, SR, CZ, SK, SLO, GR, HU, JP, TH, BG, NL, PT, KA, DK, FI, SQ, TR, LV, NO, LT, MS, HY	5 L	400 cans <sup>3</sup>
	706220 03.9901-6220.2	DE, EN, PL, ES, CN, FR, IT, RO, AR, SE, RU, HR, SR, CZ, SK, SLO, GR, HU, JP, TH, BG, NL, PT, KA, DK, FI, SQ, TR	30 L	22 cans
<b>SL.6</b> SAE specification, J1704-FMVSS 116/DOT 4 ISO Class 6 – low viscosity	706402 03.9901-6402.2	DE, EN, ES, PT, CN, FR, IT, AR, SE, NL, JP, TH, GR	1 L	600 cans <sup>2</sup>
	706432 03.9901-6432.2	PL, RU, CZ, SK, SLO, HU, BG, KA, HR, SR, RO	1 L	600 cans <sup>2</sup>
	706403 03.9901-6403.2	DE, EN, PL, ES, CN, FR, IT, RO, AR, SE, RU, HR, SR, CZ, SK, SLO, GR, HU, JP, TH, BG, NL, PT, KA, DK, FI, SQ, TR, LV, NO, LT, MS, HY	5 L	400 cans <sup>3</sup>
	706411 03.9901-6411.2	DE, EN, PL, ES, CN, FR, IT, RO, AR, SE, RU, HR, SR, CZ, SK, SLO, GR, HU, JP, TH, BG, NL, PT, KA, DK, FI, SQ, TR, LV	20 L	36 cans
	706420 03.9901-6420.2	DE, EN, PL, ES, CN, FR, IT, RO, AR, SE, RU, HR, SR, CZ, SK, SLO, GR, HU, JP, TH, BG, NL, PT, KA, DK, FI, SQ, TR	30 L	22 cans
	706414 03.9901-6414.2	DE, EN, PL, ES, CN, FR, IT, RO, AR, SE, RU, HR, SR, CZ, SK, SLO, GR, HU, JP, TH, BG, NL, PT, KA, DK, FI, SQ, TR	50 L	12 cans
	706405 03.9901-6405.2	DE, EN, PL, ES, CN, FR, IT, RO, AR, SE, RU, HR, SR, CZ, SK, SLO, GR, HU, JP, TH, BG, NL, PT, KA, DK, FI, SQ, TR	200 L	1 item
<b>SL</b> SAE specification, J1704-FMVSS 116/DOT 4	705801 03.9901-5801.2	DE, EN, ES, AR, TH, CN	1/2 L	1,200 cans <sup>1</sup>
	705831 03.9901-5831.2	PL, RO, RU, HR, SLO, KA	1/2 L	1,200 cans <sup>2</sup>
	705802 03.9901-5802.2	DE, EN, ES, PT, CN, FR, IT, AR, SE, NL, JP, TH, GR	1 L	600 cans <sup>2</sup>
	705832 03.9901-5832.2	PL, RU, CZ, SK, SLO, HU, BG, KA, HR, SR, RO	1 L	600 cans <sup>2</sup>
	705803 03.9901-5803.2	DE, EN, PL, ES, CN, FR, IT, RO, AR, SE, RU, HR, SR, CZ, SK, SLO, GR, HU, JP, TH, BG, NL, PT, KA, DK, FI, SQ, TR, LV, NO, LT, MS, HY	5 L	400 cans <sup>3</sup>
	705811 03.9901-5811.2	DE, EN, PL, ES, CN, FR, IT, RO, AR, SE, RU, HR, SR, CZ, SK, SLO, GR, HU, JP, TH, BG, NL, PT, KA, DK, FI, SQ, TR, LV	20 L	12 cans
	705820 03.9901-5820.2	DE, EN, PL, ES, CN, FR, IT, RO, AR, SE, RU, HR, SR, CZ, SK, SLO, GR, HU, JP, TH, BG, NL, PT, KA, DK, FI, SQ, TR	30 L	22 cans
	705814 03.9901-5814.2	DE, EN, PL, ES, CN, FR, IT, RO, AR, SE, RU, HR, SR, CZ, SK, SLO, GR, HU, JP, TH, BG, NL, PT, KA, DK, FI, SQ, TR	50 L	12 cans
	705805 03.9901-5805.2	DE, EN, PL, ES, CN, FR, IT, RO, AR, SE, RU, HR, SR, CZ, SK, SLO, GR, HU, JP, TH, BG, NL, PT, KA, DK, FI, SQ, TR	200 L	1 item
<b>G</b> SAE specification, J1703-FMVSS 116/DOT 3	705302 03.9901-5302.2	-	1 L	600 cans <sup>2</sup>
	705303 03.9901-5303.2	-	5 L	400 cans <sup>3</sup>
<b>BLUE</b> SAE specification, J1703-FMVSS 116/DOT 3	700301 03.9901-0301.2	-	1/2 L	1,200 cans <sup>2</sup>
	700302 03.9901-0302.2	-	1 L	600 cans <sup>2</sup>

Item codes may be different for countries of delivery other than Germany.

Pallet unit: <sup>1</sup>20 cans per box, <sup>2</sup>10 cans per box, <sup>3</sup>4 cans per box

## DE Inhaltsverzeichnis

Herstellerverzeichnis
Produktdetails
Fahrzeugverwendungen
Technische Übersetzungen

8	Index of vehicles
13	Product details
41	Applications of vehicles
248	Technical translations

## EN Table of contents

## ES Índice

8	Índice de vehículos	8
13	Descripción del producto	13
41	Aplicaciones	41
248	Traducciones técnicas	248

## FR Table des matières

Liste des véhicules
Présentation du produit
Applications
Traductions techniques

8	Indice autovetture
13	Panoramica prodotti
41	Applicazioni autoveicoli
248	Traduzioni tecniche

## IT Sommario

8
13
41
248



**DE** Herstellerverzeichnis

**EN** Index of vehicles

**ES** Índice de vehículos

**FR** Liste des véhicules

**IT** Indice autovetture

**2022**



**ALFA ROMEO****42**

145 (930_)	42
146 (930_)	42
155 (167_)	42
156 (932_)	43
156 Sportwagon (932_)	43
159 (939_)	43
159 Sportwagon (939_)	43
164 (164_)	43
166 (936_)	43
GTV (916_)	44
SPIDER (916_)	44

**AUDI****44**

80 B4 Avant (8C5)	44
A1 (8X1, 8XK)	45
A1 Sportback (8XA, 8XF)	45
A2 (8Z0)	45
A3 (8L1)	45
A3 (8P1)	46
A3 (8V1, 8VK)	47
A3 Cabriolet (8P7)	47
A3 Cabriolet (8V7, 8VE)	47
A3 Limousine (8VS, 8VM)	48
A3 Sportback (8PA)	48
A3 Sportback (8VA, 8VF)	49
A4 B5 (8D2)	49
A4 B5 Avant (8D5)	50
A4 B6 (8E2)	52
A4 B6 Avant (8E5)	52
A4 B6 Cabriolet (8H7)	52
A4 B7 (8EC)	52
A4 B7 Avant (8ED)	52
A4 B7 Cabriolet (8HE)	53
A6 C4 (4A2)	53
A6 C4 Avant (4A5)	53
A6 C5 (4B2)	54
A6 C5 Avant (4B5)	55
A8 D2 (4D2, 4D8)	56
ALLROAD C5 (4BH)	56
CABRIOLET B3 (8G7)	56
COUPE B3 (89, 8B3)	57
TT (8J3)	57
TT (8N3)	57
TT Roadster (8J9)	58
TT Roadster (8N9)	58

**BMW****58**

1 (E81)	58
1 (E87)	58
3 (E36)	59
3 (E46)	59
3 (E90)	60
3 (F30, F80)	61
3 (G20, G80, G28)	61
3 Cabriolet (E36)	61
3 Cabriolet (E46)	62
3 Cabriolet (E93)	62
3 Compact (E36)	62
3 Compact (E46)	62
3 Coupe (E36)	63
3 Coupe (E92)	63
3 Gran Turismo (F34)	64
3 Touring (E36)	64
3 Touring (E46)	64
3 Touring (E91)	65
5 (E39)	66
5 (E60)	66
5 Touring (E34)	67
5 Touring (E39)	67
5 Touring (E61)	68
6 (E63)	68
6 Cabriolet (E64)	68
7 (E38)	68
8 (E31)	69
X1 (E84)	69
X3 (E83)	69
X5 (E53)	70
Z3 Coupe (E36)	70

**BMW****58**

Z3 Roadster (E36)	70
Z4 Coupe (E86)	71
Z4 Roadster (E85)	71
Z8 Roadster (E52)	71

**CHEVROLET****71**

AVEO / KALOS Schrägheck (T200)	72
AVEO / KALOS Schrägheck (T250, T255)	72
AVEO / KALOS Stufenheck (T200)	72
AVEO / KALOS Stufenheck (T250, T255)	72
AVEO Schrägheck (T300)	72
AVEO Stufenheck (T300)	72
CORSA Kombi	72
CRUZE (J300)	72
CRUZE Schrägheck (J305)	72
CRUZE Station Wagon (J308)	73
MATIZ (M200, M250)	73
VECTRA	73

**CHRYSLER****73**

YPSILON	73
---------	----

**CITROËN****73**

AX (ZA-)	73
BERLINGO / BERLINGO FIRST Großraumlimousine (MF_, GJK_, GFK_)	73
BERLINGO / BERLINGO FIRST Kasten/Großraumlimousine (M_)	73
BERLINGO Kasten/Großraumlimousine (B9)	74
BERLINGO MULTISPACE (B9)	74
C1 (PM_, PN_)	74
C3 AIRCROSS II (2R_, 2C_)	75
C3 AIRCROSS II Van (2C_, 2R_)	75
C3 II (SC_)	74
C3 II Kasten/Schrägheck (SC_)	75
C3 PICASSO (SH_)	75
C4 CACTUS	76
C4 CACTUS Van (0B_, 0P_)	76
C4 Coupe (LA_)	77
C4 GRAND PICASSO I (UA_)	77
C4 I (LC_)	76
C4 II (NC_)	76
C4 II Kasten/Schrägheck (NC_)	76
C4 II Stufenheck (NC_)	76
C4 PICASSO I Großraumlimousine (UD_)	77
C4 PICASSO II	77
C4 SPACETOURER (3D_)	77
C4 SPACETOURER Van (3D_)	77
C5 III (RD_)	77
C5 III Break (RW_)	78
C-ELYSEE (DD_)	78
DS3 (SA_)	78
DS3 Cabriolet	79
DS4 (NX_)	79
DS5	79
EVASION Großraumlimousine (22, U6)	79
GRAND C4 SPACETOURER (3A_, 3E_)	80
GRAND C4 SPACETOURER Van (3A_, 3E_)	80
JUMPER Bus (230P)	80
JUMPER Kasten (230L)	80
JUMPER Pritsche/Fahrgestell (230)	81
JUMPY (U6U_)	82
JUMPY Kasten (BS_, BT_, BY_, BZ_)	82
JUMPY Pritsche/Fahrgestell (BU_, BV_, BW_, BX_)	82
SAXO (S0, S1)	82
SAXO Hatchback van (S3_)	83
XANTIA (X1_, X2_)	83
XANTIA Break (X1_, X2_)	83
XSARA (N1)	83
XSARA Break (N2)	83
XSARA Coupe (N0)	83
XSARA Kasten/Kombi	84
XSARA Kasten/Schrägheck (N3_)	84
XSARA PICASSO (N68)	84
ZX (N2)	84

**CITROËN****73**

ZX Break (N2)	84
---------------	----

**DACIA****84**

LOGAN (LS_)	84
LOGAN MCV (KS_)	84
SANDERO	85

**DAEWOO****85**

KALOS (KLAS)	85
KALOS Stufenheck (KLAS)	85
MATIZ (M100, M150)	85
MATIZ (M300)	85
MATIZ Kasten/Schrägheck (KLA4)	85

**DS****85**

DS 3 (SA_)	85
DS 3 Cabriolet (SB_)	86
DS 4 / DS 4 CROSSBACK (NX_)	86
DS 5 (KF_)	86

**FIAT****86**

500 (312_)	86
500 C (312_)	87
BRAVA (182_)	87
BRAVO I (182_)	87
CINQUECENTO (170_)	87
COUPE (175_)	88
CROMA (154_)	88
CROMA (194_)	88
DUCATO Bus (230_)	88
DUCATO Bus (244_)	88
DUCATO Kasten (230_)	89
DUCATO Kasten (244_)	89
DUCATO Pritsche/Fahrgestell (230_)	89
DUCATO Pritsche/Fahrgestell (244_)	90
FIORINO Kasten/Großraumlimousine (146_)	90
FIORINO Pick up (146_)	90
IDEA (350_)	90
IDEA Van (350_)	90
MAREA (185_)	90
MAREA Weekend (185_)	91
MULTIPLA (186_)	91
MULTIPLA VAN (186_)	91
PALIO (178_, 171_)	91
PALIO Weekend (178_, 173_, 373_, 374_, 171_)	91
PANDA / PANDA CLASSIC (169_)	92
PANDA (141_)	92
PANDA (312_, 319_)	92
PANDA Kasten/Schrägheck (141_)	92
PANDA Kasten/Schrägheck (169_)	93
PANDA VAN (312_, 519_)	93
PUNTO (176_)	93
PUNTO (188_)	93
PUNTO Cabriolet (176_)	94
PUNTO Kasten/Schrägheck (188_)	94
PUNTO Van (176_)	94
SCUDO Bus (220_)	94
SCUDO Kasten (220_)	94
SCUDO Pritsche/Fahrgestell (220_)	94
SEICENTO / 600 (187_)	94
SEICENTO / 600 Kasten/Schrägheck (287_)	94
SIENA (178_, 172_)	94
STRADA Pick-up (178_)	95
TEMPRA (159_)	95
TEMPRA S.W. (159_)	95
ULYSSE (220_)	95

**FORD****95**

B-MAX (JK)	95
B-MAX Van (JK)	95
C-MAX (DM2)	96
COUGAR (EC_)	96
ECOSPORT	96

**FORD 95**

FIESTA III (GFJ)	96
FIESTA IV (JA_, JB_)	96
FIESTA Kasten/Großraumlimousine (F3L, F5L)	97
FIESTA Kasten/Großraumlimousine (J5_, J3_)	97
FIESTA Kasten/Großraumlimousine (JV_)	98
FIESTA Stufenheck	98
FIESTA V (JH_, JD_)	96
FIESTA VI (CB1, CCN)	97
FIESTA VI Van	97
FIESTA V Van	97
FOCUS C-MAX (DM2)	100
FOCUS I (DAW, DBW)	98
FOCUS II (DA_, HCP, DP)	99
FOCUS II Cabriolet	99
FOCUS III	100
FOCUS III Stufenheck	100
FOCUS III Turnier	100
FOCUS II Kasten/Kombi	99
FOCUS II Stufenheck (DB_, FCH, DH)	99
FOCUS II Turnier (DA_, FFS, DS)	100
FOCUS I Kasten/Kombi (DNW)	98
FOCUS I Stufenheck (DFW)	98
FOCUS I Turnier (DNW)	99
FUSION (JU_)	100
GALAXY I (WGR)	100
GALAXY II (WA6)	101
GALAXY MK II VAN (WA6)	101
GALAXY MK I VAN (WGR)	101
KA	101
KA (RB_)	101
KA (RU8)	101
KA Van (RB)	102
MONDEO I (GBP)	102
MONDEO II (BAP)	103
MONDEO III (B5Y)	103
MONDEO III Stufenheck (B4Y)	104
MONDEO III Turnier (BWY)	104
MONDEO II Stufenheck (BFP)	103
MONDEO II Turnier (BNP)	103
MONDEO I Stufenheck (GBP)	102
MONDEO I Turnier (BNP)	102
MONDEO IV (BA7)	104
MONDEO IV Stufenheck (BA7)	104
MONDEO IV Turnier (BA7)	104
MONDEO IV Van	104
PUMA (EC_)	104
RANGER (TKE)	105
S-MAX (WA6)	105
S-MAX VAN (WA6)	105
STREET KA (RL2)	105
TOURNEO CONNECT	105
TRANSIT Bus (FD_, FB_, FS_, FZ_, FC_)	105
TRANSIT CONNECT (P65_, P70_, P80_)	106
TRANSIT Kasten (FA_)	106
TRANSIT Pritsche/Fahrgestell (FM_, FN_, FF_)	106
TRANSIT Pritsche/Fahrgestell (FM_, FN_)	107
TRANSIT TOURNEO Bus	107
TRANSIT TOURNEO Bus (FC_)	107

**HYUNDAI 107**

ATOS (MX)	107
i10 I (PA)	107
i10 II (BA, IA)	107

**JAGUAR 107**

X-TYPE I (X400)	107
X-TYPE I Kombi (X400)	108

**KIA 108**

PICANTO (SA)	108
RIO Schrägheck (DC)	108
RIO Stufenheck (DC_)	108

**LADA 108**

1200-1600	108
-----------	-----

**LANCIA 108**

DEDRA (835_)	108
MUSA (350_)	108
Y (840_)	108
YPSILON (312_)	109
YPSILON (843_)	109
ZETA (22_)	109

**MAZDA 109**

121 III (JASM, JBSM)	109
2 (DY)	109
3 (BK)	109
3 (BL)	109
3 Stufenheck (BK)	109
3 Stufenheck (BL)	109

**MERCEDES-BENZ 109**

A-KLASSE (W168)	109
A-KLASSE (W169)	110
B-KLASSE Sports Tourer (W245)	110
C-KLASSE (W202)	110
C-KLASSE (W203)	110
C-KLASSE Sportcoupe (CL203)	111
C-KLASSE T-Model (S202)	111
C-KLASSE T-Model (S203)	112
CLK (C208)	112
CLK (C209)	112
CLK Cabriolet (A208)	112
CLK Cabriolet (A209)	113
E-KLASSE (W210)	113
E-KLASSE (W211)	114
E-KLASSE Cabriolet (A124)	114
E-KLASSE Coupe (C124)	114
E-KLASSE Pritsche/Fahrgestell (VF211)	114
E-KLASSE T-Model (S124)	114
E-KLASSE T-Model (S210)	115
E-KLASSE T-Model (S211)	115
G-KLASSE (W461)	116
G-KLASSE (W463)	116
G-KLASSE Cabrio (W463)	116
MB Bus (W631)	116
MB Kasten (W631)	116
M-KLASSE (W163)	116
S-KLASSE (W140)	117
SL (R129)	117
SL (R230)	117
SLK (R170)	117
SLK (R171)	117
SPRINTER 2-t Bus (B901, B902)	117
SPRINTER 2-t Kasten (B901, B902)	118
SPRINTER 2-t Pritsche/Fahrgestell (B901, B902)	118
SPRINTER 3-t Bus (B903)	119
SPRINTER 3-t Kasten (B903)	119
SPRINTER 3-t Pritsche/Fahrgestell (B903)	120
SPRINTER 4-t Bus (B904)	121
SPRINTER 4-t Kasten (B904)	121
SPRINTER 4-t Pritsche/Fahrgestell (B904)	122
SPRINTER 5-t Pritsche/Fahrgestell (B905)	123
SPRINTER Kipper (B905)	123
T1 Bus (602)	123
T1 Bus (B601)	123
T1 Kasten (601, 611)	123
T1 Kasten (B602)	123
T1 Pritsche/Fahrgestell (601)	124
T1 Pritsche/Fahrgestell (B602)	124
VANEO (414)	124
VITO Bus (W638)	124
VITO Kasten (W638)	124
V-KLASSE (638/2)	125

**NISSAN 125**

ALMERA I (N15)	125
ALMERA I Hatchback (N15)	125

**NISSAN 125**

ALMERA II (N16)	125
ALMERA II Hatchback (N16)	125
ALMERA TINO (V10)	125
INTERSTAR Bus (X70)	126
INTERSTAR Kasten (X70)	126
KUBISTAR Kasten (X76)	126
MICRA II (K11)	126
PRIMERA (P10)	126
PRIMERA (P11)	126
PRIMERA (P12)	126
PRIMERA Hatchback (P10)	126
PRIMERA Hatchback (P11)	126
PRIMERA Hatchback (P12)	127
PRIMERA Kombi (WP12)	127
PRIMERA Traveller (WP11)	127
SUNNY III Kasten/Kombi (Y10)	127
SUNNY III Traveller (Y10)	127
X-TRAIL I (T30)	127

**OPEL 127**

ADAM (M13)	127
AGILA (A) (H00)	127
AGILA (B) (H08)	128
ASTRA F (T92)	128
ASTRA F Cabriolet (T92)	128
ASTRA F Caravan (T92)	128
ASTRA F CC (T92)	128
ASTRA F CLASSIC Caravan (T92)	129
ASTRA F CLASSIC CC (T92)	129
ASTRA F CLASSIC Stufenheck (T92)	129
ASTRA F Kasten/Kombi (T92)	129
ASTRA G Cabriolet (T98)	129
ASTRA G Caravan (T98)	129
ASTRA G CC (T98)	130
ASTRA G CLASSIC (T98)	131
ASTRA G CLASSIC Caravan (F35)	131
ASTRA G CLASSIC Stufenheck (T98)	131
ASTRA G Coupe (T98)	131
ASTRA G Kasten/Kombi (F70)	131
ASTRA G Stufenheck (T98)	132
ASTRA H (A04)	132
ASTRA H Caravan (A04)	133
ASTRA H CLASSIC Kombi (A04)	133
ASTRA H CLASSIC Schrägheck (A04)	133
ASTRA H CLASSIC Stufenheck (A04)	134
ASTRA H GTC (A04)	134
ASTRA H Kasten/Kombi (L70)	134
ASTRA H Stufenheck (A04)	135
ASTRA H TwinTop (A04)	135
ASTRA J (P10)	135
ASTRA J Caravan (P10)	136
ASTRA J GTC	136
ASTRA J Kasten/Kombi (P10)	136
ASTRA J Kasten/Schrägheck (P10)	136
ASTRA J Stufenheck	136
CALIBRA A (C89)	136
COMBO Kasten/Großraumlimousine	137
COMBO Kasten/Großraumlimousine (71_)	137
COMBO Tour	137
CORSA B (S93)	137
CORSA B Kasten/Schrägheck (S93)	137
CORSA B Kombi (S93)	137
CORSA C (X01)	137
CORSA C Kasten/Schrägheck (X01)	138
CORSA D (S07)	138
CORSA D Kasten/Schrägheck (S07)	138
MERIVA A Großraumlimousine (X03)	138
MERIVA B Großraumlimousine (S10)	138
MERIVA B VAN (S10)	138
MOVANO Bus (X70)	139
MOVANO Kasten (X70)	139
MOVANO Pritsche/Fahrgestell (X70)	139
OMEGA B (V94)	139
OMEGA B Caravan (V94)	139
SIGNUM CC (Z03)	139
TIGRA (S93)	139
TIGRA TwinTop (X04)	140
VECTRA B (J96)	140
VECTRA B Caravan (J96)	140



**OPEL****127**

VECTRA B CC (J96)	140
VECTRA C (Z02)	141
VECTRA C Caravan (Z02)	141
VECTRA C CC (Z02)	141
ZAFIRA / ZAFIRA FAMILY B (A05)	141
ZAFIRA A Großraumlimousine (T98)	141
ZAFIRA B Kasten/Großraumlimousine (A05)	141

**PEUGEOT****141**

1007 (KM_)	152
106 I (1A, 1C)	141
106 II (1A_, 1C_)	142
106 Van II Kasten/Schrägheck (1S_)	143
106 Van I Kasten/Schrägheck (1S_)	143
107 (PM_, PN_)	143
2008 I (CU_)	153
2008 I Van (CU_)	153
205 II (20A/C)	143
205 Kasten/Schrägheck	143
206+ (2L_, 2M_)	145
206 CC (2D)	143
206 Schrägheck (2A/C)	144
206 Stufenheck	144
206 SW (2E/K)	144
206 Van	145
207 (WA_, WC_)	145
207 CC (WD_)	146
207 Kasten/Schrägheck (WA_, WC_)	146
207 Stufenheck	146
207 SW (WK_)	147
207 SW Kasten/Kombi (WK_)	147
208 I (CA_, CC_)	147
208 Kasten/Schrägheck (CR_)	148
3008 Großraumlimousine (0U_)	153
3008 SUV (MC_, MR_, MJ_, M4_)	153
3008 Van (0U_)	154
3008 Van (MR_, MC_, MJ_)	154
301	148
306 (7B, N3, N5)	148
306 Break (7E, N3, N5)	149
306 Cabriolet (7D, N3, N5)	149
306 Kasten/Kombi (N_, 7_)	150
306 Kasten/Schrägheck	150
306 Schrägheck (7A, 7C, N3, N5)	150
308 CC (4B_)	151
308 I (4A_, 4C_)	150
308 II (LB_, LP_, LW_, LH_, L3_)	150
308 SW I (4E_, 4H_)	151
308 SW II (LC_, LJ_, LR_, LX_, L4_)	151
308 SW I Kasten/Kombi (4E_)	151
405 II (4B)	151
405 II Break (4E)	151
406 (8B)	151
406 Break (8E/F)	151
406 Coupe (8C)	152
5008 (0U_, 0E_)	154
5008 I Van (0U_)	154
508 I (8D_)	152
508 SW I (8E_)	152
508 SW Kasten/Kombi (8E_)	152
806 (221)	152
BOXER Bus (230P)	154
BOXER Kasten (230L)	155
BOXER Pritsche/Fahrgestell (ZCT_)	156
EXPERT (224_)	157
EXPERT Kasten (222)	157
EXPERT Pritsche/Fahrgestell (223)	157
PARTNER Großraumlimousine (5_, G_)	157
PARTNER Kasten/Großraumlimousine	158
PARTNER Kasten/Großraumlimousine (5_, G_)	158
PARTNER ORIGIN Großraumlimousine (G_)	159
PARTNER ORIGIN Kasten/Großraumlimousine (G_)	159
PARTNER Pritsche/Fahrgestell	159
PARTNER Pritsche/Fahrgestell (5_, G_)	159
PARTNER TEPEE	159
RCZ	159

**PORSCHE****159**

BOXSTER (986)	159
---------------	-----

**RENAULT****159**

19 II (B/C53_)	159
19 II Cabriolet (D53_, 853_)	160
CLIO I (B/C57_, 5/357_)	160
CLIO II (BB_, CB_)	160
CLIO III (BR0/1, CR0/1)	160
CLIO III Grandtour (KR0/1_)	161
CLIO III Kasten/Schrägheck (SB_, SR_)	161
CLIO II Kasten/Schrägheck (SB0/1/2_)	160
CLIO I Kasten/Schrägheck (S57_)	160
ESPACE II (J/S63_)	161
ESPACE III (JE0_)	161
EXPRESS Kasten/Kombi	161
EXPRESS Pick-up	161
GRAND SCÉNIC II (JM0/1_)	161
KANGOO / GRAND KANGOO II (KW0/1_)	162
KANGOO (KC0/1_)	162
KANGOO Express (FC0/1_)	162
KANGOO Express (FW0/1_)	162
LAGUNA I (B56_, 556_)	163
LAGUNA I Grandtour (K56_)	163
LOGAN I (LS_)	163
LOGAN I Kombi (KS_)	163
MASTER II Bus (JD)	163
MASTER II Kasten (FD)	164
MASTER II Pritsche/Fahrgestell (ED/HD/UD)	164
MEGANE I (BA0/1_)	164
MEGANE I Cabriolet (EA0/1_)	164
MEGANE I Classic (LA0/1_)	164
MEGANE I Coach (DA0/1_)	165
MEGANE I Grandtour (KA0/1_)	165
MEGANE I Hatchback Van (SA0/1_)	165
MEGANE II (BM0/1_, CM0/1_)	165
MEGANE II Coupé-Cabriolet (EM0/1_)	166
MEGANE II Hatchback Van (KM0/2_)	166
MEGANE II Kasten/Kombi (KM_)	166
MEGANE II Kombi (KM0/1_)	166
MEGANE II Stufenheck (LM0/1_)	166
Megane I Kombi van (KA_)	165
MEGANE Scenic (JA0/1_)	166
MODUS / GRAND MODUS (F/JP0_)	166
RAPID	167
RAPID Kasten/Großraumlimousine (F40_, G40_)	167
SANDERO/STEPWAY I (BS_)	167
SCÉNIC I Großraumlimousine (JA0/1_, FA0_)	167
SCÉNIC II (JM0/1_)	167
SUPER 5 (B/C40_)	167
SUPER 5 Kasten/Schrägheck (S40_)	167
THALIA I (LB_)	168
THALIA II (LU_)	168
TRAFIC Bus (TXW)	168
TRAFIC Kasten (TXX)	168
TWINGO I (C06_)	168
TWINGO I Kasten/Schrägheck (S06_)	168

**SAAB****168**

900 II	169
900 II Cabriolet	169
900 II Coupe	169
9-3 (YS3D)	168
9-3 (YS3F, E79, D79, D75)	168
9-3 Cabriolet (YS3D)	168
9-3 Cabriolet (YS3F)	169
9-3 Kombi (E50)	169
9-5 (YS3E)	169
9-5 Kombi (YS3E)	169

**SEAT****169**

ALHAMBRA (7V8, 7V9)	169
ALHAMBRA VAN (7V8, 7V9)	170
ALTEA (5P1)	170
ALTEA XL (5P5, 5P8)	170

**SEAT****169**

AROSA (6H1)	171
CORDOBA (6K1, 6K2)	171
CORDOBA (6L2)	172
CORDOBA Vario (6K5)	172
CORDOBA VARIO Kasten/Kombi (6K5)	173
IBIZA II (6K1)	173
IBIZA III (6L1)	173
IBIZA IV (6J5, 6P1)	174
IBIZA IV Kasten/Schrägheck (6J1)	174
IBIZA IV SC (6J1, 6P5)	174
IBIZA IV ST (6J8, 6P8)	174
INCA (6K9)	175
LEON (1M1)	175
LEON (1P1)	175
LEON (5F1)	176
LEON Kasten/Schrägheck (5F1)	176
LEON SC (5F5)	177
LEON ST (5F8)	177
LEON ST Kasten/Kombi (5F8)	177
MARBELLA (28A)	177
MARBELLA Kasten/Schrägheck (028A)	177
TOLEDO I (1L2)	178
TOLEDO II (1M2)	178
TOLEDO III (5P2)	178
TOLEDO IV (KG3)	179

**SKODA****179**

FABIA I (6Y2)	179
FABIA I Combi (6Y5)	179
FABIA II (542)	181
FABIA II Combi (545)	181
FABIA III (NJ3)	181
FABIA III Kombi (NJ5)	181
FABIA I Praktik (6Y5)	180
FABIA I Stufenheck (6Y3)	180
FELICIA I (6U1)	181
FELICIA I Kombi (6U5)	181
FELICIA I Pick-up (6UF, 6U7)	182
OCTAVIA I (1U2)	182
OCTAVIA I Combi (1U5)	182
OCTAVIA II (1Z3)	183
OCTAVIA II Combi (1Z5)	184
OCTAVIA III (5E3, NL3, NR3)	185
OCTAVIA III Combi (5E5, 5E6)	185
OCTAVIA I Kasten/Kombi (1U5)	183
RAPID (NA2)	186
RAPID (NH3, NK3, NK6)	186
RAPID Spaceback (NH1)	186
ROOMSTER (5J7)	186
ROOMSTER Praktik (5J)	186
SUPERB I (3U4)	186
SUPERB II (3T4)	187
SUPERB III (3V3)	188
SUPERB III Kombi (3V5)	188
SUPERB II Kombi (3T5)	187
YETI (5L)	188

**SUBARU****189**

JUSTY II (JMA, MS)	189
JUSTY III (G3X)	189

**SUZUKI****189**

IGNIS I (FH)	189
IGNIS II (MH)	189
JIMNY Geländewagen geschlossen (SN)	189
JIMNY Geländewagen offen (SN)	189
SAMURAI Geländewagen geschlossen (SJ_)	189
SWIFT III (MZ, EZ)	190
SWIFT II Schrägheck (EA, MA)	189
VITARA (ET, TA, TD)	190
VITARA Cabrio (ET, TA)	190

**TOYOTA****190**

AURIS (_E15_)	190
AURIS (_E18_)	190

**TOYOTA 190**

AURIS Kasten/Schrägheck (_E15_)	190
AURIS Kombi (_E18_)	190
AURIS VAN Kasten/Schrägheck (_E18_)	190
AVENSIS Kombi (_T27_)	190
AVENSIS Stufenheck (_T27_)	190
AYGO (_B1_)	191
AYGO Kasten/Schrägheck (_B1_)	191
COROLLA Stufenheck (_E18_, ZRE1_)	191
VERSO (_R2_)	191
VERSO VAN (_R2_)	191
YARIS (_P13_)	191
YARIS (_P9_)	191
YARIS Kasten/Schrägheck (_P13_)	191

**VAUXHALL 191**

ADAM (M13)	191
AGILA Mk I (A) (H00)	191
AGILA Mk II (B) (H08)	191
ASTRA Mk III (F) Cabriolet (T92)	192
ASTRA Mk III (F) CC (T92)	192
ASTRA Mk III (F) Kombi (T92)	192
ASTRA Mk III (F) Stufenheck (T92)	193
ASTRA Mk IV (G) Cabriolet (T98)	193
ASTRA Mk IV (G) CC (T98)	193
ASTRA Mk IV (G) Coupe (T98)	193
ASTRA Mk IV (G) Kombi (T98)	194
ASTRA Mk IV (G) Stufenheck (T98)	194
ASTRA Mk V (H) (A04)	195
ASTRA Mk V (H) Kombi (A04)	195
ASTRA Mk V (H) Sport Hatch (A04)	196
ASTRA Mk V (H) TwinTop (A04)	196
ASTRA Mk VI (J) (P10)	196
ASTRA Mk VI (J) GTC (P10)	197
ASTRA Mk VI (J) Kombi (P10)	197
ASTRA Mk VI (J) Stufenheck (P10)	197
ASTRAVAN Mk III (F) Kasten/Kombi (T92)	197
ASTRAVAN Mk IV (G) Kasten/Kombi (T98)	198
ASTRAVAN Mk V (H) Kasten/Kombi (A04)	198
CALIBRA (C89)	198
COMBO Mk II (C) Kasten/Großraumlimousine (F25)	198
COMBO TOUR Mk II (C) (F25)	198
CORSA Mk I (B) (S93)	198
CORSA Mk II (C) (X01)	199
CORSA Mk III (D) (S07)	199
CORSAVAN Mk I (B) Kasten/Schrägheck (S93)	199
CORSAVAN Mk II (C) Kasten/Schrägheck (X01)	199
CORSAVAN Mk III (D) Kasten/Schrägheck (S07)	199
MERIVA A (X03)	200
MERIVA Mk II (B) (S10)	200
MOVANO Mk I (A) Chassis/Cab (X70)	200
MOVANO Mk I (A) Combi (X70)	200
MOVANO Mk I (A) Van (X70)	200
OMEGA (B) Kombi (V94)	200
OMEGA (B) Stufenheck (V94)	200
SIGNUM (Z03)	201
TIGRA Mk I (S93)	201
TIGRA TwinTop (X04)	201
VECTRA (B) CC (J96)	201
VECTRA (B) Kombi (J96)	201
VECTRA (B) Stufenheck (J96)	201
VECTRA Mk II (C) (Z02)	202
VECTRA Mk II (C) CC (Z02)	202
VECTRA Mk II (C) Kombi (Z02)	202
ZAFIRA A (T98)	202
ZAFIRA Mk II (B) (A05)	202

**VOLVO 202**

440 (445)	202
460 (464)	203
480 (482)	203
850 (854)	203
850 Kombi (855)	203
940 II (944)	204
940 II Kombi (945)	204

**VOLVO 202**

960 II (964)	204
960 II Kombi (965)	204
C30 (533)	205
C70 I Cabriolet (873)	205
C70 I Coupe (872)	205
C70 II Cabriolet (542)	205
S40 I (644)	205
S40 II (544)	205
S60 II (134)	206
S70 (874)	206
S80 II (124)	207
S90 I (964)	207
V40 Kombi (645)	207
V50 (545)	207
V60 I (155, 157)	207
V60 I Kasten/Kombi (155)	208
V70 I (875, 876)	208
V70 III (135)	208
V70 III Kasten/Kombi (135)	209
V90 I Kombi (965)	209

**VW 209**

BEETLE (5C1, 5C2)	209
BEETLE Cabriolet (5C7, 5C8)	209
BORA (9M2)	210
BORA I (1J2)	210
BORA Variant (1J6)	211
CADDY ALLTRACK Großraumlimousine (SAB)	215
CADDY ALLTRACK Kasten/Großraumlimousine (SAA)	215
CADDY II Großraumlimousine (9K9B)	212
CADDY III Großraumlimousine (2KB, 2KJ, 2CB, 2CJ)	213
CADDY III Kasten/Großraumlimousine (2KA, 2KH, 2CA, 2CH)	214
CADDY II Kasten/Großraumlimousine (9K9A)	213
CADDY II Pick-up (9U7)	213
CADDY IV Großraumlimousine (SAB, SAJ)	214
CADDY IV Kasten/Großraumlimousine (SAA, SAH)	214
CADDY Kasten/Großraumlimousine (6K9, 9E7, 9E9)	215
CRAFTER 30-35 Bus (2E_)	215
CRAFTER 30-50 Kasten (2E_)	215
CRAFTER 30-50 Pritsche/Fahrgestell (2F_)	215
EOS (1F7, 1F8)	216
FOX Schrägheck (5Z1, 5Z3, 5Z4)	216
FOX Van (5Z1)	216
GOLF ALLTRACK VII Variant (BA5, BV5)	225
GOLF III (1H1)	216
GOLF III Cabriolet (1E7)	217
GOLF III Van (1H1)	217
GOLF III Variant (1H5)	217
GOLF IV (1J1)	218
GOLF IV (9B3)	219
GOLF IV Cabriolet (1E7)	219
GOLF IV Van (1J1)	220
GOLF IV Variant (1J5)	220
GOLF Kasten/Schrägheck (1K1)	225
GOLF PLUS V (5M1, 521)	225
GOLF PLUS Van (521)	226
GOLF SPORTSVAN VII (AM1, AN1)	226
GOLF V (1K1)	221
GOLF VAN IV Variant (1J5)	226
GOLF VAN VII Variant (BA5)	227
GOLF VAN VI Variant (AJ5)	227
GOLF VI (5K1)	222
GOLF VI Cabriolet (517)	223
GOLF VII (5G1, BQ1, BE1, BE2)	224
GOLF VII Van (5G1)	224
GOLF VII Variant (BA5, BV5)	225
GOLF VI Van (5K1_)	223
GOLF VI Variant (AJ5)	223
GOLF V Variant (1K5)	221
JETTA III (1K2)	227
JETTA IV (162, 163, AV3, AV2)	228
JETTA VII Stufenheck (BU3)	228
LT 28-35 I Bus (281-363)	228

**VW 209**

LT 28-35 II Bus (2DB, 2DE, 2DK)	228
LT 28-35 I Kasten (281-363)	228
LT 28-35 I Pritsche/Fahrgestell (281-363)	228
LT 28-46 II Kasten (2DA, 2DD, 2DH)	229
LT 28-46 II Pritsche/Fahrgestell (2DC, 2DF, 2DG, 2DL, 2DM)	229
LT 40-55 I Kasten (291-512)	229
LT 40-55 I Pritsche/Fahrgestell (293-909)	229
LUPO I (6X1, 6E1)	229
MULTIVAN V (7HM, 7HN, 7HF, 7EF, 7EM, 7EN)	229
MULTIVAN VI (SGF, SGM, SGN, SHM, SHN)	230
NEW BEETLE (9C1, 1C1)	230
NEW BEETLE Cabriolet (1Y7)	230
PASSAT ALLTRACK B7 (365)	231
PASSAT ALLTRACK B8 Variant (3G5, CB5)	231
PASSAT B3/B4 (3A2, 351)	231
PASSAT B3/B4 Variant (3A5, 351)	231
PASSAT B5.5 (3B3)	232
PASSAT B5.5 Variant (3B6)	233
PASSAT B5 (3B2)	233
PASSAT B5 Variant (3B5)	234
PASSAT B6 (3C2)	234
PASSAT B6 Variant (3C5)	235
PASSAT B7 (362)	235
PASSAT B7 (A32, A33)	236
PASSAT B7 Kasten/Kombi (365)	236
PASSAT B7 Variant (365)	236
PASSAT B8 (3G2, CB2)	236
PASSAT B8 Variant (3G5, CB5)	236
PASSAT CC B6 (357)	237
POLO (6N2)	237
POLO (9N_, 9A_)	237
POLO CityVan (6R)	239
POLO III (6N1)	238
POLO III CLASSIC (6V2)	238
POLO IV Stufenheck (9A4, 9A2, 9N2, 9A6)	238
POLO IV Stufenheck (9N4)	239
POLO V (6R1, 6C1)	239
POLO Van Kasten/Kombi (6V5)	240
POLO Van Kasten/Schrägheck (6N1)	240
POLO Variant (6V5)	240
POLO VIVO Schrägheck (6S1, 6S3)	240
POLO V Stufenheck (602, 604, 612, 614)	239
SCIROCCO III (137, 138)	240
SCIROCCO Van (137)	241
SHARAN (7M8, 7M9, 7M6)	241
SHARAN VAN (7M_)	242
TIGUAN (5N_)	242
TIGUAN VAN (5N_)	242
TOURAN (1T1, 1T2)	242
TOURAN (1T3)	243
TOURAN (5T1)	243
TOURAN VAN (1T1, 1T2)	243
TOURAN VAN (1T3)	244
TOURAN VAN (5T1)	244
TRANSPORTER / CARAVELLE VI Bus (SGB, SGJ, SHB, SHJ)	244
TRANSPORTER IV Bus (70B, 70C, 7DB, 7DK, 70J, 70K, 7DC, 7DJ)	244
TRANSPORTER IV Kasten (70A, 70H, 7DA, 7DH)	245
TRANSPORTER IV Pritsche/Fahrgestell (70E, 70L, 70M, 7DE, 7DL)	245
TRANSPORTER V Bus (7HB, 7HJ, 7EB, 7EJ)	246
TRANSPORTER VI Kasten (SGA, SGH, SHA, SHH)	247
TRANSPORTER VI Pritsche/Fahrgestell (SFD, SFE, SFL, SFZ, SJD)	247
TRANSPORTER V Kasten (7HA, 7HH, 7EA, 7EH)	246
TRANSPORTER V Pritsche/Fahrgestell (7JD, 7JE, 7JL, 7JY, 7JZ,	247
VENTO (1H2)	247





- DE** Produktdetails
- EN** Product details
- ES** Descripción del producto
- FR** Présentation du produit
- IT** Panoramica prodotti

2022



24.2415-1713.3

030132



Geberzylinder, Kupplung

mit Sensor

Kunststoff

Ø 15,9

24.2419-0915.3

030045



Geberzylinder, Kupplung

GG

Ø 19

MERCEDES-BENZ

24.2419-1703.3

030097



Geberzylinder, Kupplung

ALU

Ø 19

MERCEDES-BENZ

24.2519-1706.3

040096



Nehmerzylinder, Kupplung

Kunststoff

Ø 19

AUDI, SEAT, SKODA, VW

24.2525-1705.3

040083



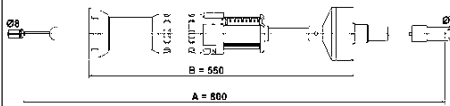
Nehmerzylinder, Kupplung

Ø 25,4

ALFA ROMEO, FIAT

24.3728-0121.2

590121



Seilzug, Kupplungsbetätigung

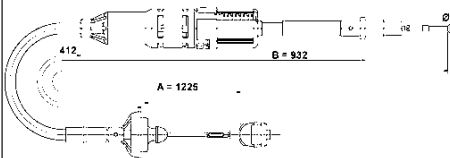
+ AUT

L= 800

SEAT

24.3728-0122.2

590122



Seilzug, Kupplungsbetätigung

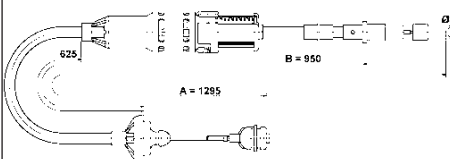
+ AUT

L= 1.225

VW

24.3728-0124.2

590124



Seilzug, Kupplungsbetätigung

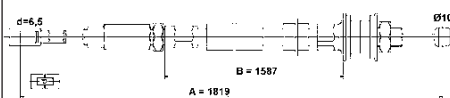
+ AUT

L= 1.295

VW

24.3728-0126.2

590126



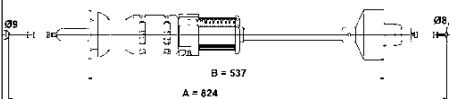
Seilzug, Kupplungsbetätigung

L= 1.819

VW

24.3728-0127.2

590127



Seilzug, Kupplungsbetätigung

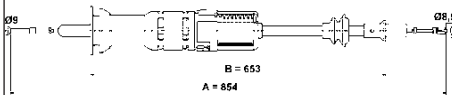
+ AUT

L= 824

VW

24.3728-0128.2

590128



Seilzug, Kupplungsbetätigung

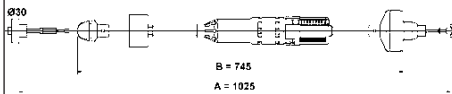
+ AUT

L= 854

SEAT, VW

24.3728-0130.2

590130



Seilzug, Kupplungsbetätigung

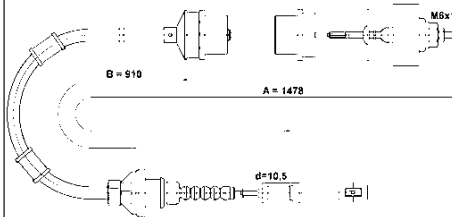
+ AUT

L= 1.025

VW

24.3728-0300.2

590300



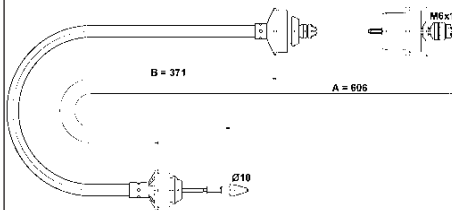
Seilzug, Kupplungsbetätigung

L= 1.478

CITROËN, FIAT, PEUGEOT

24.3728-0305.2

590305



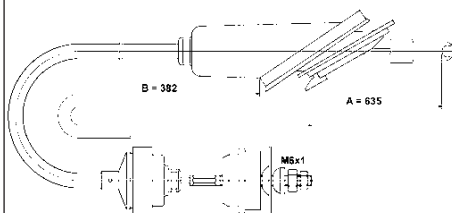
Seilzug, Kupplungsbetätigung

L= 606

CITROËN

24.3728-0308.2

590308



Seilzug, Kupplungsbetätigung

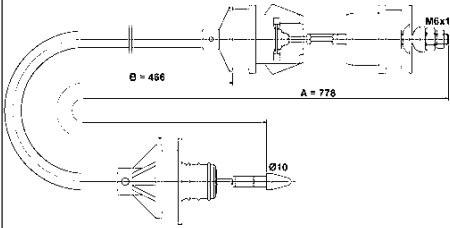
L= 635

CITROËN



24.3728-0310.2

590310



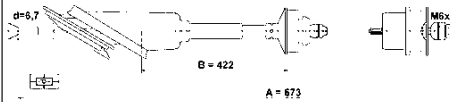
Seilzug, Kupplungsbetätigung

L = 778

CITROËN

24.3728-0313.2

590313



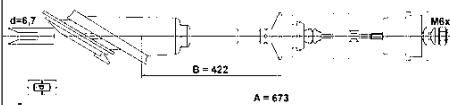
Seilzug, Kupplungsbetätigung

L = 673

CITROËN

24.3728-0315.2

590315



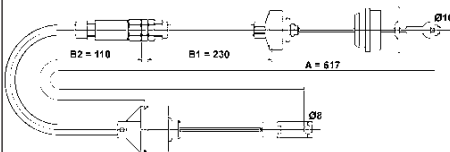
Seilzug, Kupplungsbetätigung

L = 673

CITROËN, PEUGEOT

24.3728-0328.2

590328



Seilzug, Kupplungsbetätigung

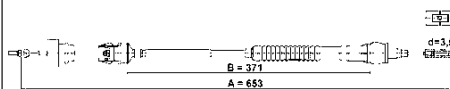
- AUT

L = 617

CITROËN, PEUGEOT

24.3728-0329.2

590329



Seilzug, Kupplungsbetätigung

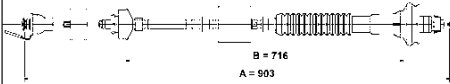
+ AUT

L = 653

CITROËN, PEUGEOT

24.3728-0330.2

590330



Seilzug, Kupplungsbetätigung

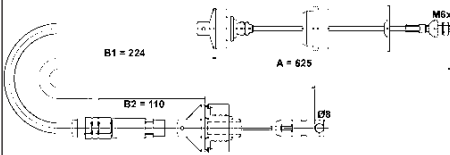
+ AUT

L= 903

CITROËN

24.3728-0332.2

590332



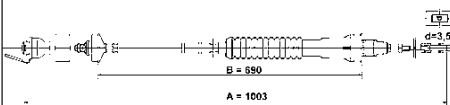
Seilzug, Kupplungsbetätigung

L= 625

CITROËN

24.3728-0333.2

590333



Seilzug, Kupplungsbetätigung

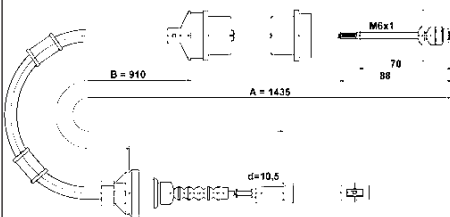
+ AUT

L= 1.003

CITROËN, FIAT, PEUGEOT

24.3728-0335.2

590335



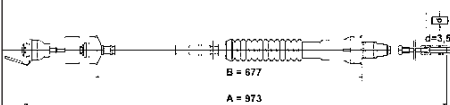
Seilzug, Kupplungsbetätigung

L= 1.435

CITROËN, FIAT, PEUGEOT

24.3728-0336.2

590336



Seilzug, Kupplungsbetätigung

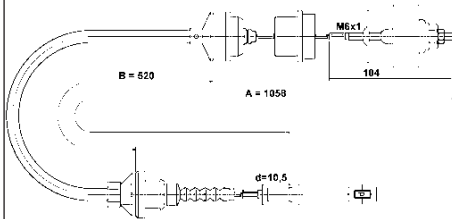
+ AUT

L= 973

CITROËN, FIAT, LANCIA, PEUGEOT

24.3728-0337.2

590337



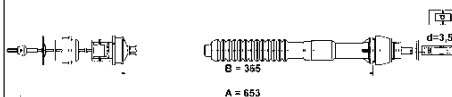
Seilzug, Kupplungsbetätigung

L= 1.058

CITROËN, FIAT, PEUGEOT

24.3728-0338.2

590338



Seilzug, Kupplungsbetätigung

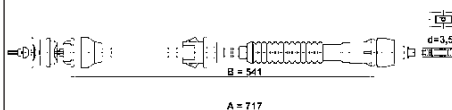
+ AUT

L= 653

CITROËN, PEUGEOT

24.3728-0339.2

590339



Seilzug, Kupplungsbetätigung

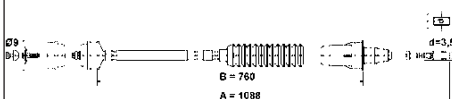
+ AUT

L= 717

CITROËN

24.3728-0340.2

590340



Seilzug, Kupplungsbetätigung

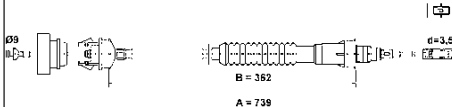
+ AUT

L= 1.088

CITROËN, FIAT, LANCIA, PEUGEOT

24.3728-0341.2

590341



Seilzug, Kupplungsbetätigung

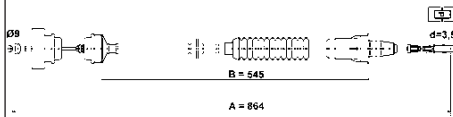
+ AUT

L= 739

CITROËN, FIAT, PEUGEOT

24.3728-0342.2

590342



Seilzug, Kupplungsbetätigung

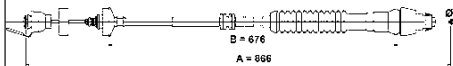
+ AUT

L= 864

CITROËN, FIAT, LANCIA, PEUGEOT

24.3728-0344.2

590344



Seilzug, Kupplungsbetätigung

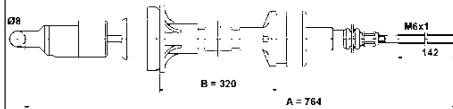
+ AUT

L= 866

CITROËN, PEUGEOT

24.3728-0502.2

590502



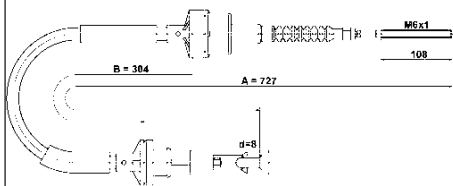
Seilzug, Kupplungsbetätigung

L= 764

FIAT, LANCIA

24.3728-0503.2

590503



Seilzug, Kupplungsbetätigung

L= 729

FIAT, LANCIA

24.3728-0505.2

590505



Seilzug, Kupplungsbetätigung

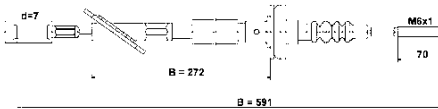
L= 560

FIAT



24.3728-0507.2

590507



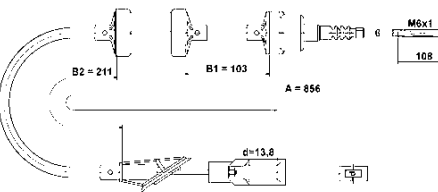
Seilzug, Kupplungsbetätigung

L= 570

FIAT

24.3728-0516.2

590516



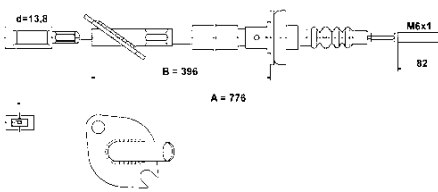
Seilzug, Kupplungsbetätigung

L= 856

FIAT, LANCIA

24.3728-0517.2

590517



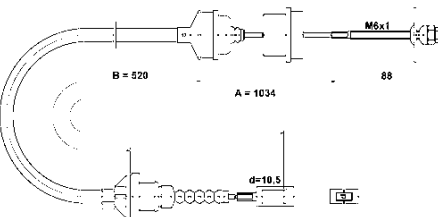
Seilzug, Kupplungsbetätigung

L= 776

FIAT

24.3728-0518.2

590518



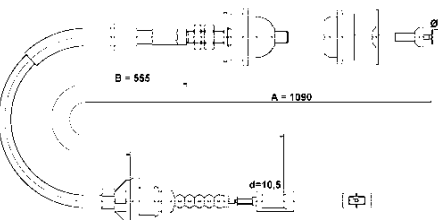
Seilzug, Kupplungsbetätigung

L= 1.034

CITROËN, FIAT, PEUGEOT

24.3728-0519.2

590519



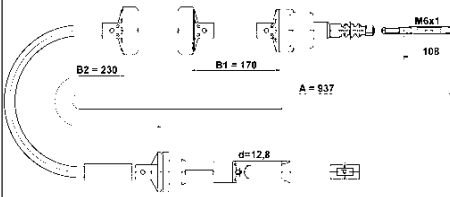
Seilzug, Kupplungsbetätigung

L= 1.090

CITROËN, FIAT, PEUGEOT

24.3728-0523.2

590523



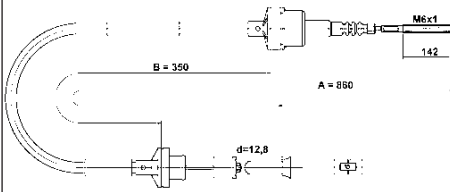
Seilzug, Kupplungsbetätigung

L= 937

FIAT

24.3728-0524.2

590524



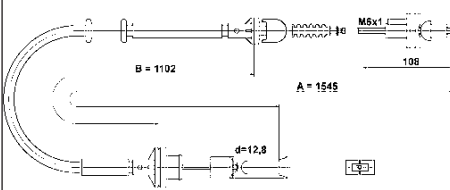
Seilzug, Kupplungsbetätigung

L= 860

FIAT

24.3728-0528.2

590528



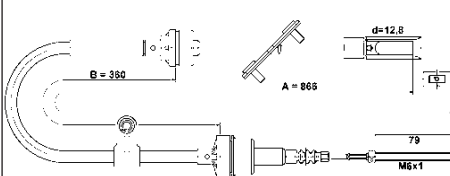
Seilzug, Kupplungsbetätigung

L= 1.545

FIAT

24.3728-0530.2

590530



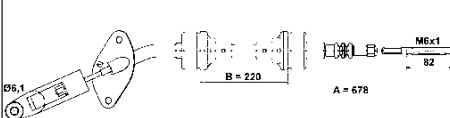
Seilzug, Kupplungsbetätigung

L= 866

FIAT

24.3728-0531.2

590531



Seilzug, Kupplungsbetätigung

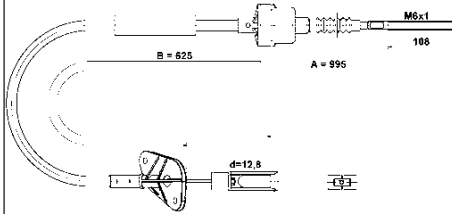
L= 678

FIAT



24.3728-0532.2

590532



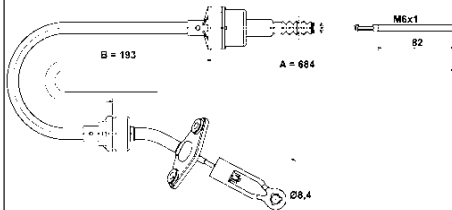
Seilzug, Kupplungsbetätigung

L= 995

FIAT, FORD

24.3728-0533.2

590533



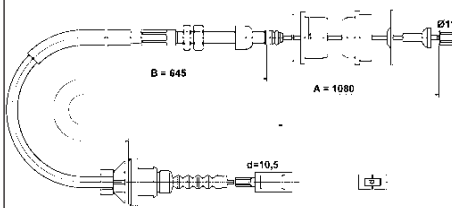
Seilzug, Kupplungsbetätigung

L= 684

FIAT

24.3728-0534.2

590534



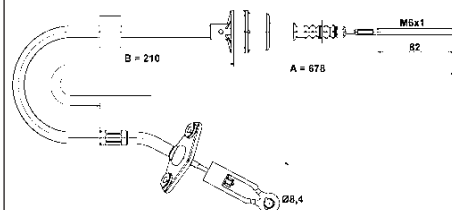
Seilzug, Kupplungsbetätigung

L= 1.080

FIAT

24.3728-0535.2

590535



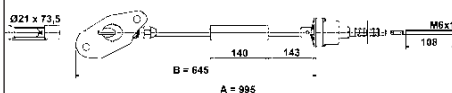
Seilzug, Kupplungsbetätigung

L= 678

FIAT

24.3728-0536.2

590536



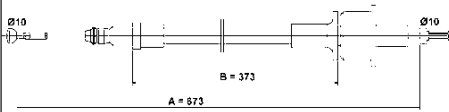
Seilzug, Kupplungsbetätigung

L= 995

CHRYSLER, FIAT, FORD, LANCIA

24.3728-0601.2

590601



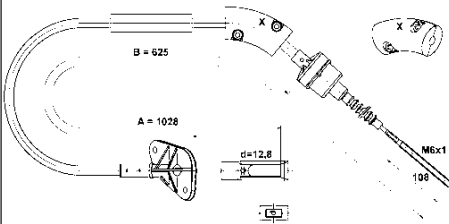
Seilzug, Kupplungsbetätigung

L= 673

FORD

24.3728-0628.2

590628



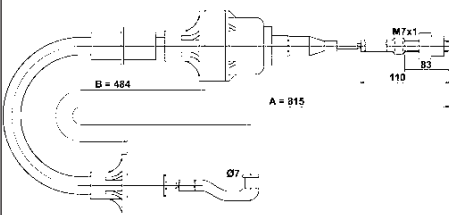
Seilzug, Kupplungsbetätigung

L= 1.028

FIAT, FORD

24.3728-0711.2

590711



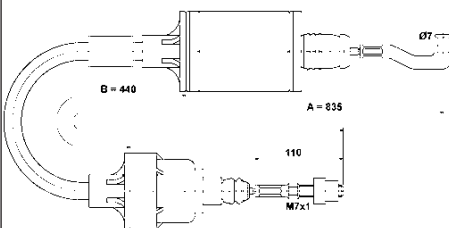
Seilzug, Kupplungsbetätigung

L= 815

OPEL, VAUXHALL

24.3728-0715.2

590715



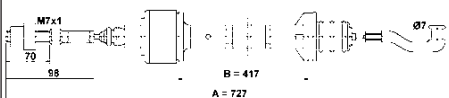
Seilzug, Kupplungsbetätigung

L= 835

OPEL, VAUXHALL

24.3728-0720.2

590720



Seilzug, Kupplungsbetätigung

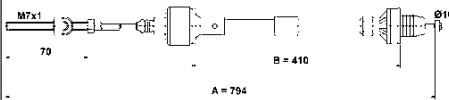
L= 727

CHEVROLET, OPEL, VAUXHALL



24.3728-0721.2

590721



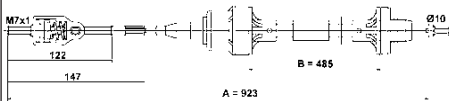
Seilzug, Kupplungsbetätigung

L= 794

CHEVROLET, OPEL, VAUXHALL

24.3728-0722.2

590722



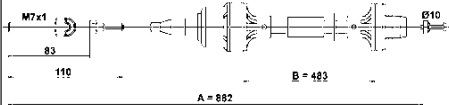
Seilzug, Kupplungsbetätigung

L= 923

OPEL, VAUXHALL

24.3728-0723.2

590723



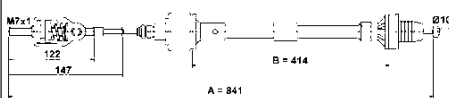
Seilzug, Kupplungsbetätigung

L= 882

OPEL, VAUXHALL

24.3728-0724.2

590724



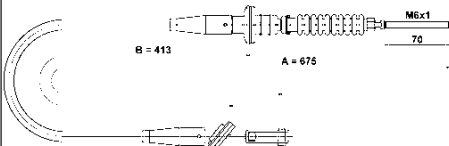
Seilzug, Kupplungsbetätigung

L= 841

OPEL, VAUXHALL

24.3728-0725.2

590725



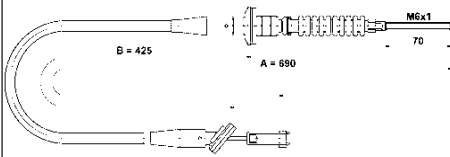
Seilzug, Kupplungsbetätigung

L= 675

OPEL, VAUXHALL

24.3728-0727.2

590727



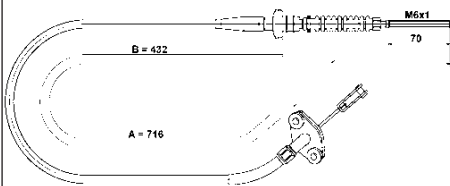
Seilzug, Kupplungsbetätigung

L= 690

OPEL, VAUXHALL

24.3728-0728.2

590728



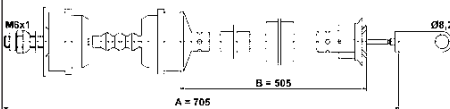
Seilzug, Kupplungsbetätigung

L= 716

OPEL, VAUXHALL

24.3728-0803.2

590803



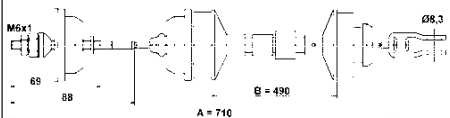
Seilzug, Kupplungsbetätigung

L= 705

PEUGEOT

24.3728-0806.2

590806



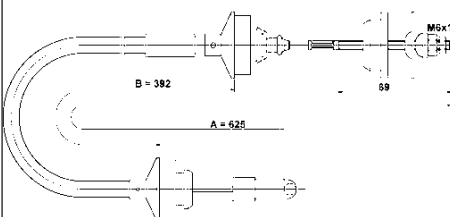
Seilzug, Kupplungsbetätigung

L= 710

PEUGEOT

24.3728-0810.2

590810



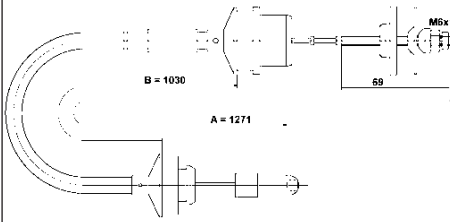
Seilzug, Kupplungsbetätigung

L= 625

PEUGEOT

24.3728-0811.2

590811



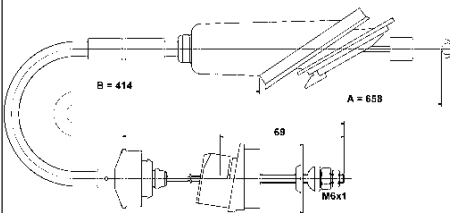
Seilzug, Kupplungsbetätigung

L= 1.271

PEUGEOT

24.3728-0812.2

590812



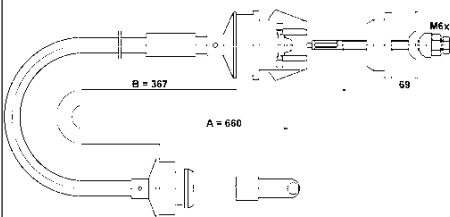
Seilzug, Kupplungsbetätigung

L= 658

PEUGEOT

24.3728-0813.2

590813



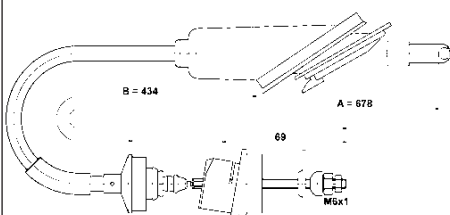
Seilzug, Kupplungsbetätigung

L= 660

PEUGEOT

24.3728-0814.2

590814



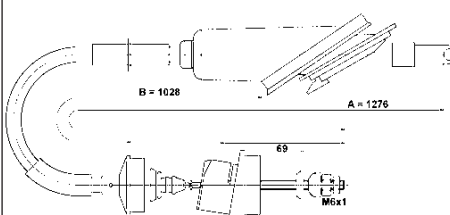
Seilzug, Kupplungsbetätigung

L= 678

PEUGEOT

24.3728-0819.2

590819



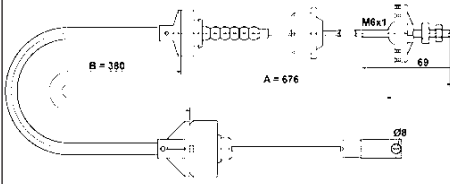
Seilzug, Kupplungsbetätigung

L= 1.276

PEUGEOT

24.3728-0822.2

590822



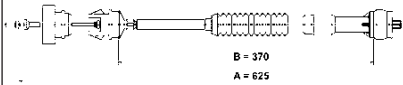
Seilzug, Kupplungsbetätigung

L= 676

PEUGEOT

24.3728-0823.2

590823



Seilzug, Kupplungsbetätigung

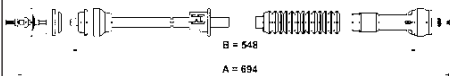
+ AUT

L= 625

PEUGEOT

24.3728-0825.2

590825



Seilzug, Kupplungsbetätigung

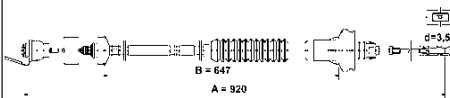
+ AUT

L= 694

PEUGEOT

24.3728-0827.2

590827



Seilzug, Kupplungsbetätigung

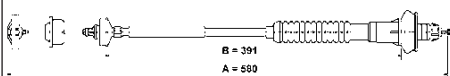
+ AUT

L= 920

PEUGEOT

24.3728-0832.2

590832



Seilzug, Kupplungsbetätigung

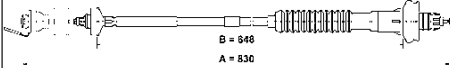
+ AUT

L= 580

PEUGEOT

24.3728-0833.2

590833



Seilzug, Kupplungsbetätigung

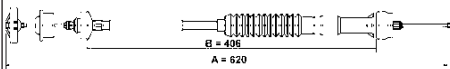
+ AUT

L= 830

PEUGEOT

24.3728-0834.2

590834



Seilzug, Kupplungsbetätigung

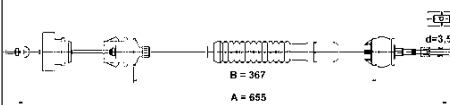
+ AUT

L= 620

PEUGEOT

24.3728-0835.2

590835



Seilzug, Kupplungsbetätigung

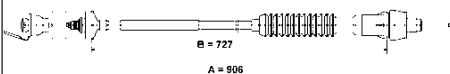
+ AUT

L= 655

PEUGEOT

24.3728-0839.2

590839



Seilzug, Kupplungsbetätigung

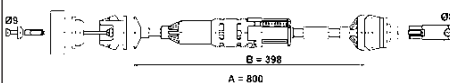
+ AUT

L= 906

CITROËN

24.3728-0840.2

590840



Seilzug, Kupplungsbetätigung

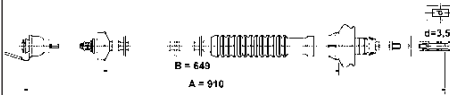
+ AUT

L= 800

PEUGEOT

24.3728-0841.2

590841



Seilzug, Kupplungsbetätigung

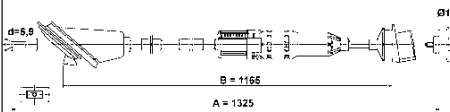
+ AUT

L= 910

PEUGEOT

24.3728-0842.2

590842



Seilzug, Kupplungsbetätigung

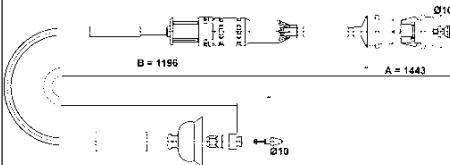
+ AUT

L= 1.325

PEUGEOT

24.3728-0843.2

590843



Seilzug, Kupplungsbetätigung

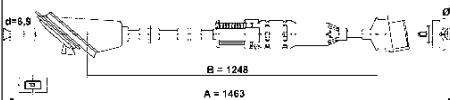
+ AUT

L= 1.443

PEUGEOT

24.3728-0844.2

590844



Seilzug, Kupplungsbetätigung

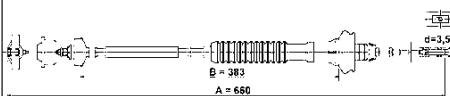
+ AUT

L= 1.463

PEUGEOT

24.3728-0845.2

590845



Seilzug, Kupplungsbetätigung

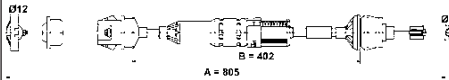
+ AUT

L= 660

PEUGEOT

24.3728-0846.2

590846



Seilzug, Kupplungsbetätigung

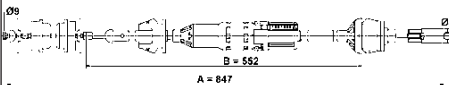
+ AUT

L= 805

PEUGEOT

24.3728-0847.2

590847



Seilzug, Kupplungsbetätigung

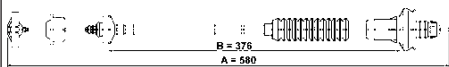
+ AUT

L= 847

PEUGEOT

24.3728-0848.2

590848



Seilzug, Kupplungsbetätigung

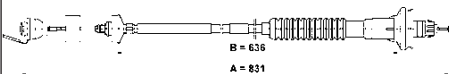
+ AUT

L= 580

PEUGEOT

24.3728-0849.2

590849



Seilzug, Kupplungsbetätigung

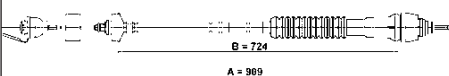
+ AUT

L= 831

PEUGEOT

24.3728-0850.2

590850



Seilzug, Kupplungsbetätigung

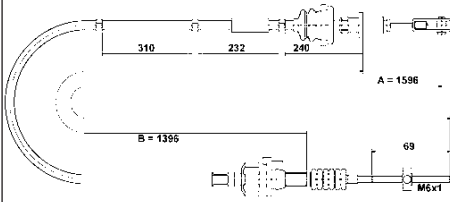
+ AUT

L= 909

CITROËN, PEUGEOT

24.3728-0851.2

590851



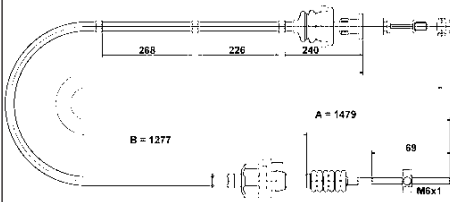
Seilzug, Kupplungsbetätigung

L= 1.596

CITROËN, PEUGEOT, TOYOTA

24.3728-0852.2

590852



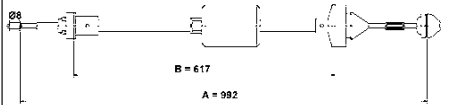
Seilzug, Kupplungsbetätigung

L= 1.479

CITROËN, PEUGEOT

24.3728-1004.2

591004



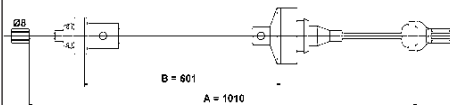
Seilzug, Kupplungsbetätigung

L= 992

RENAULT

24.3728-1005.2

591005



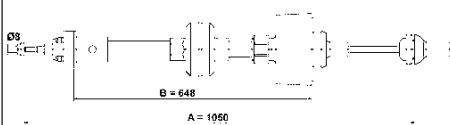
Seilzug, Kupplungsbetätigung

L= 1.010

RENAULT

24.3728-1006.2

591006



Seilzug, Kupplungsbetätigung

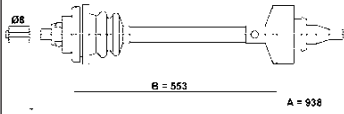
L= 1.050

RENAULT



24.3728-1014.2

591014



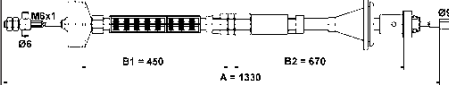
Seilzug, Kupplungsbetätigung

L= 938

RENAULT

24.3728-1015.2

591015



Seilzug, Kupplungsbetätigung

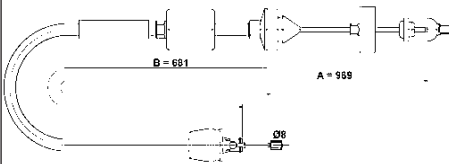
- AUT

L= 1.330

RENAULT

24.3728-1016.2

591016



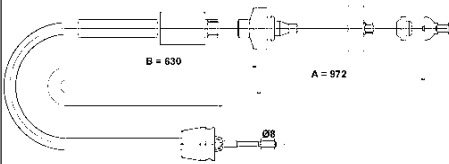
Seilzug, Kupplungsbetätigung

L= 969

NISSAN, RENAULT

24.3728-1018.2

591018



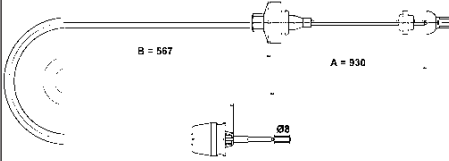
Seilzug, Kupplungsbetätigung

L= 972

RENAULT

24.3728-1019.2

591019



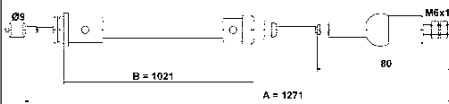
Seilzug, Kupplungsbetätigung

L= 930

RENAULT

24.3728-1020.2

591020



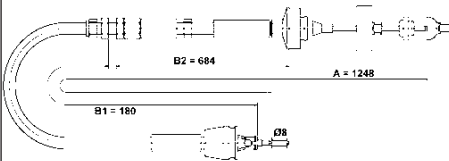
Seilzug, Kupplungsbetätigung

L= 1.271

RENAULT

24.3728-1022.2

591022



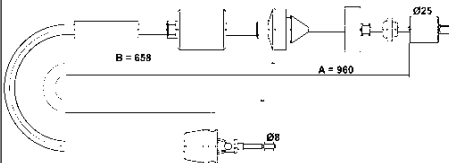
Seilzug, Kupplungsbetätigung

L= 1.248

RENAULT

24.3728-1023.2

591023



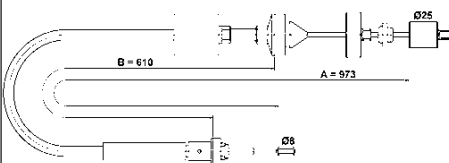
Seilzug, Kupplungsbetätigung

L= 960

NISSAN, RENAULT

24.3728-1024.2

591024



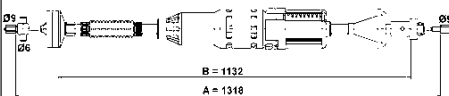
Seilzug, Kupplungsbetätigung

L= 973

RENAULT

24.3728-1026.2

591026



Seilzug, Kupplungsbetätigung

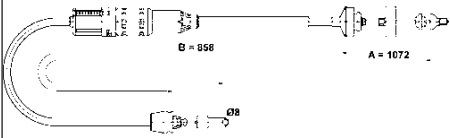
+ AUT

L= 1.318

RENAULT

24.3728-1027.2

591027



Seilzug, Kupplungsbetätigung

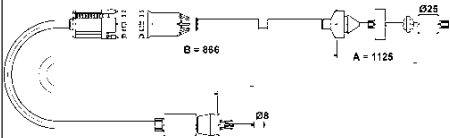
+ AUT

L= 1.072

RENAULT

24.3728-1030.2

591030



Seilzug, Kupplungsbetätigung

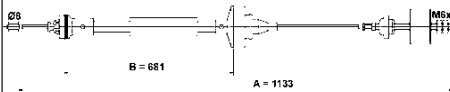
+ AUT

L= 1.125

RENAULT

24.3728-1031.2

591031



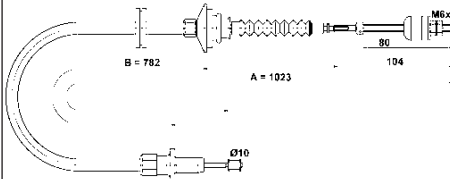
Seilzug, Kupplungsbetätigung

L= 1.033

DACIA, RENAULT

24.3728-1303.2

591303



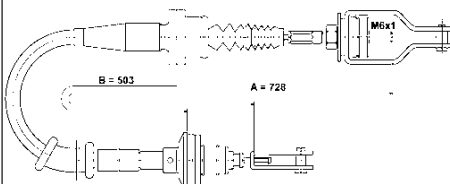
Seilzug, Kupplungsbetätigung

L= 782

VOLVO

24.3728-1703.2

591703



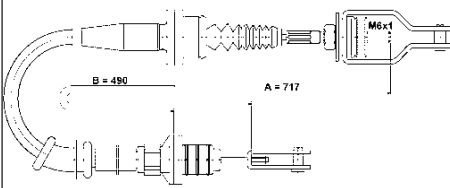
Seilzug, Kupplungsbetätigung

L= 728

NISSAN

24.3728-1706.2

591706



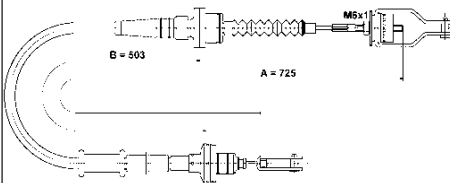
Seilzug, Kupplungsbetätigung

L = 717

NISSAN

24.3728-1707.2

591707



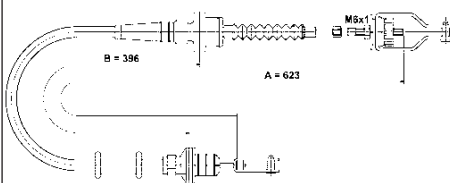
Seilzug, Kupplungsbetätigung

L = 725

NISSAN

24.3728-1708.2

591708



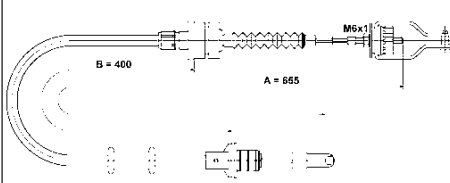
Seilzug, Kupplungsbetätigung

L = 623

NISSAN

24.3728-1709.2

591709



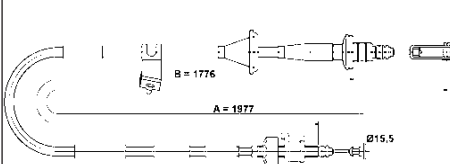
Seilzug, Kupplungsbetätigung

L = 655

NISSAN

24.3728-2001.2

592001



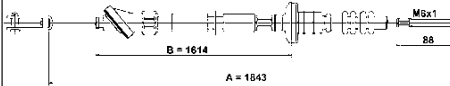
Seilzug, Kupplungsbetätigung

L = 1.977

SUZUKI

24.3728-2002.2

592002



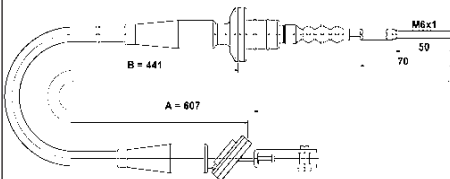
Seilzug, Kupplungsbetätigung

L= 1.843

SUZUKI

24.3728-2003.2

592003



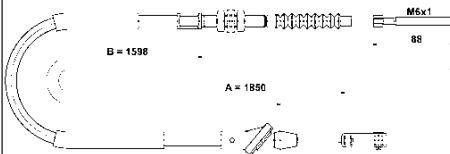
Seilzug, Kupplungsbetätigung

L= 607

SUZUKI

24.3728-2004.2

592004



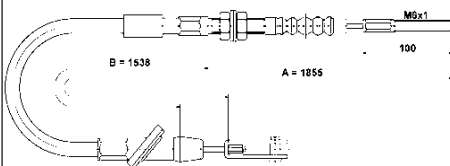
Seilzug, Kupplungsbetätigung

L= 1.850

SUZUKI

24.3728-2005.2

592005



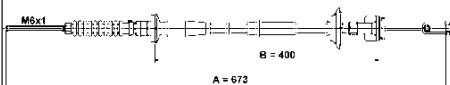
Seilzug, Kupplungsbetätigung

L= 1.855

SUZUKI

24.3728-2006.2

592006



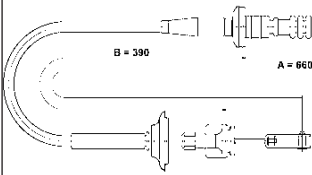
Seilzug, Kupplungsbetätigung

L= 673

SUBARU, SUZUKI

24.3728-2200.2

592200



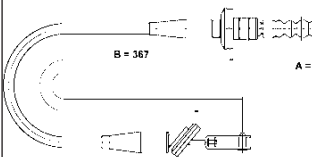
Seilzug, Kupplungsbetätigung

L= 660

SUBARU, SUZUKI

24.3728-2201.2

592201



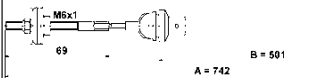
Seilzug, Kupplungsbetätigung

L= 525

SUBARU

24.3728-2500.2

592500



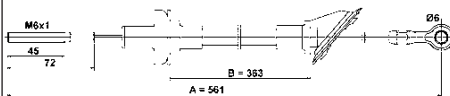
Seilzug, Kupplungsbetätigung

L= 742

SKODA, VW

24.3728-2703.2

592703



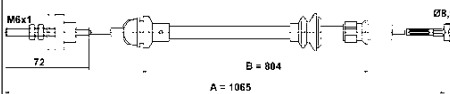
Seilzug, Kupplungsbetätigung

L= 561

SEAT

24.3728-2704.2

592704



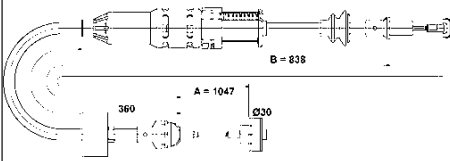
Seilzug, Kupplungsbetätigung

L= 1.065

SEAT

24.3728-2707.2

592707



Seilzug, Kupplungsbetätigung

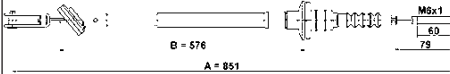
+ AUT

L= 1.047

SEAT, VW

24.3728-2900.2

592900



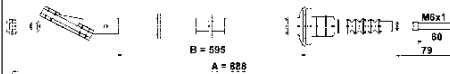
Seilzug, Kupplungsbetätigung

L= 851

CHEVROLET, DAEWOO

24.3728-2901.2

592901



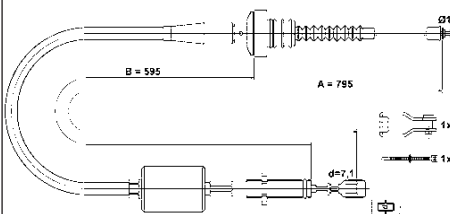
Seilzug, Kupplungsbetätigung

L= 888

CHEVROLET, DAEWOO

24.3728-3100.2

593100



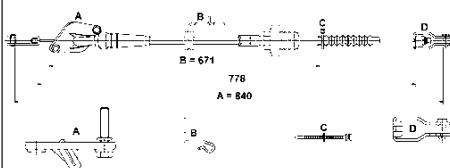
Seilzug, Kupplungsbetätigung

L= 795

HYUNDAI

24.3728-3101.2

593101



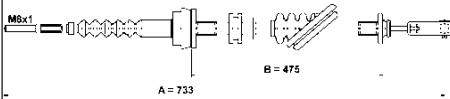
Seilzug, Kupplungsbetätigung

L= 840

HYUNDAI

24.3728-3200.2

593200



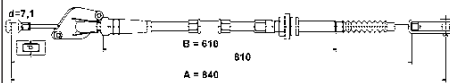
Seilzug, Kupplungsbetätigung

L= 733

KIA

24.3728-3201.2

593201



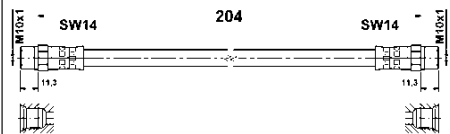
Seilzug, Kupplungsbetätigung

L= 840

KIA

24.5201-0204.3

331400



Bremsschlauch

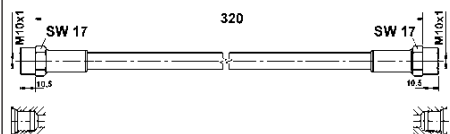
Innengewinde 1 [mm]: M10x1

L= 204

BMW, VOLVO

24.5905-0320.3

330058



Kupplungsschlauch

L= 320

Schlüsselweite 1 [mm]: 17

BMW





**DE** Fahrzeugverwendungen

**EN** Applications of vehicles














**ES** Aplicaciones












**FR** Applications















**IT** Applicazioni autoveicoli












**2022**
























	kw			 	! #		
<b>ALFA ROMEO - 145 (930_) 07/94→01/01</b>							
 <b>Geberzylinder, Kupplung</b>							
1.4 i.e. 16V T.S. 1.6 i.e. 16V T.S. 1.8 i.e. 16V T.S.	76 88 103	12/96→01/01 12/96→01/01 12/96→12/98		01/97→; für Linkslenker		24.2419-1721.3 030100	Ø 19
1.6 16V T.S. 1.8 i.e. 16V 1.9 JTD 1.9 TD 2.0 16V 2.0 16V T.S.	82 106 77 66 114 110	09/97→12/00 03/98→01/01 02/99→01/01 10/94→02/99 03/98→01/01 10/95→01/01		für Linkslenker		24.2419-1721.3 030100	Ø 19
 <b>Nehmerzylinder, Kupplung</b>							
1.4 i.e. 1.6 i.e. 1.7 i.e. 16V 1.9 JTD	66 76 95 77	07/94→12/96 10/94→12/96 10/94→12/96 02/99→01/01		für Linkslenker		03.2525-2201.3 040026	Ø 25,4
1.4 i.e. 16V T.S. 1.6 i.e. 16V T.S. 1.8 i.e. 16V T.S.	76 88 103	12/96→01/01 12/96→01/01 12/96→12/98		01/97→; für Linkslenker		24.2525-1705.3 040083	Ø 25,4
1.6 16V T.S. 1.8 i.e. 16V 1.9 TD 2.0 16V 2.0 16V T.S.	82 106 66 114 110	09/97→12/00 03/98→01/01 10/94→02/99 03/98→01/01 10/95→01/01		für Linkslenker		24.2525-1705.3 040083	Ø 25,4
<b>ALFA ROMEO - 146 (930_) 12/94→10/01</b>							
 <b>Geberzylinder, Kupplung</b>							
1.4 i.e. 16V T.S. 1.6 i.e. 16V T.S. 1.8 i.e. 16V T.S.	76 88 103	11/96→01/01 11/96→10/01 11/96→01/01		01/97→; für Linkslenker		24.2419-1721.3 030100	Ø 19
1.6 16V T.S. 1.8 i.e. 16V T.S. 1.9 JTD 1.9 TD 2.0 16V 2.0 16V T.S.	82 106 77 66 114 110	09/97→12/00 03/98→01/01 02/99→01/01 12/94→02/99 03/97→10/01 10/95→01/01		für Linkslenker		24.2419-1721.3 030100	Ø 19
 <b>Nehmerzylinder, Kupplung</b>							
1.4 i.e. 1.6 i.e. 1.7 i.e. 16V 1.9 JTD	66 76 95 77	12/94→12/96 12/94→12/96 12/94→12/96 02/99→01/01		für Linkslenker		03.2525-2201.3 040026	Ø 25,4
1.4 i.e. 16V T.S. 1.6 i.e. 16V T.S. 1.8 i.e. 16V T.S.	76 88 103	11/96→01/01 11/96→10/01 11/96→01/01		01/97→; für Linkslenker		24.2525-1705.3 040083	Ø 25,4
1.6 16V T.S. 1.8 i.e. 16V T.S. 1.9 TD 2.0 16V 2.0 16V T.S.	82 106 66 114 110	09/97→12/00 03/98→01/01 12/94→02/99 03/97→10/01 10/95→01/01		für Linkslenker		24.2525-1705.3 040083	Ø 25,4
<b>ALFA ROMEO - 155 (167_) 01/92→12/97</b>							
 <b>Geberzylinder, Kupplung</b>							
1.6 16V T.S. 1.7 T.S.	88 83 - 85	05/96→12/97 04/93→04/96		für Linkslenker		24.2419-1721.3 030100	Ø 19
1.7 T.S. 16V 1.9 TD 2.0 T.S. 16V 2.5 TD	103 66 110 92	05/96→12/97 04/93→12/97 03/95→12/97 04/93→12/97					
1.8 T.S. 1.8 T.S. Sport 2.0 16V Turbo Q4	77 93 137 - 140	02/92→12/97 03/92→12/96 01/92→12/97		05/92→; für Linkslenker 11/92→; für Linkslenker		24.2419-1721.3 030100 24.2419-1721.3 030100	Ø 19 Ø 19
 <b>Nehmerzylinder, Kupplung</b>							
1.6 16V T.S. 1.7 T.S.	88 83 - 85	05/96→12/97 04/93→04/96		für Linkslenker		24.2525-1705.3 040083	Ø 25,4
1.7 T.S. 16V 1.9 TD 2.0 T.S. 16V	103 66 110	05/96→12/97 04/93→12/97 03/95→12/97					
1.8 T.S. 1.8 T.S. Sport 2.0 16V Turbo Q4	77 93 137 - 140	02/92→12/97 03/92→12/96 01/92→12/97		05/92→; für Linkslenker 11/92→; für Linkslenker		24.2525-1705.3 040083 24.2525-1705.3 040083	Ø 25,4 Ø 25,4
2.5 TD	92	04/93→12/97				24.2525-1706.3 040088	Ø 25,4












	kw			 	! #		
<b>ALFA ROMEO - 156 (932_) 09/97→10/05</b>							
 <b>Nehmerzylinder, Kupplung</b>							
1.6 16V T.SPARK	82 - 88	09/97→09/05		10/97→ 07/05		<b>03.2525-2201.3 040026</b>	Ø 25,4
1.8 16V T.SPARK	106	09/97→10/00		10/97→		<b>03.2525-2201.3 040026</b>	Ø 25,4
1.9 JTD	77	09/97→10/00					
2.0 16V T.SPARK	114	09/97→06/02					
2.5 V6 24V	140	09/97→09/02					
1.8 16V T.SPARK	103	09/97→09/05		→ 07/05		<b>03.2525-2201.3 040026</b>	Ø 25,4
1.9 JTD	85 - 110	05/01→09/05					
1.9 JTD 16V	103	11/02→09/05					
2.0 JTS	119 - 122	03/01→09/05					
2.4 JTD	103 - 129	10/00→09/05					
2.5 V6 24V	141	10/00→09/05					
3.2 GTA	184	03/02→09/05					
1.9 JTD	81 - 100	10/00→11/04				<b>03.2525-2201.3 040026</b>	Ø 25,4
2.0 16V T.SPARK	110	10/00→03/02					
2.4 JTD	120	06/03→09/05		10/03→ 07/05		<b>03.2525-2201.3 040026</b>	Ø 25,4
2.4 JTD	100	09/97→09/03		10/97→ 10/00		<b>03.2525-2201.3 040026</b>	Ø 25,4
<b>ALFA ROMEO - 156 Sportwagon (932_) 02/97→05/06</b>							
 <b>Nehmerzylinder, Kupplung</b>							
1.6 16V T.SPARK.	88	05/00→05/06		→ 07/05		<b>03.2525-2201.3 040026</b>	Ø 25,4
1.6 16V T.SPARK	82	01/00→09/05					
1.8 16V T.SPARK	103	02/97→05/06					
1.9 JTD	85 - 110	05/01→05/06					
1.9 JTD 16V	103	11/02→05/06					
1.9 JTD 16V Q4	110	07/04→05/06					
2.0 JTS	119 - 122	03/02→05/06					
2.4 JTD	103 - 129	10/00→05/06					
2.5 V6 24V	141	02/97→05/06					
3.2 GTA	184	03/02→05/06					
1.8 16V T.SPARK	106	05/00→10/00				<b>03.2525-2201.3 040026</b>	Ø 25,4
1.9 JTD	77 - 100	05/00→11/04					
2.0 16V T.SPARK	110 - 114	05/00→06/02					
2.5 V6 24V	140	02/97→08/03					
2.4 JTD	100	05/00→09/03		→ 10/00		<b>03.2525-2201.3 040026</b>	Ø 25,4
2.4 JTD	120	06/03→05/06		10/03→ 07/05		<b>03.2525-2201.3 040026</b>	Ø 25,4
<b>ALFA ROMEO - 159 (939_) 06/05→12/12</b>							
<b>Zentralausrücker, Kupplung</b>							
1.8 MPI	103	06/05→11/11		→ 10/11; Schaltgetriebe 5 Gang		<b>24.2531-5003.3 090010</b>	
1.8 TBi	147	05/09→12/12					
<b>ALFA ROMEO - 159 Sportwagon (939_) 06/05→12/12</b>							
<b>Zentralausrücker, Kupplung</b>							
1.8 MPI	103	06/05→11/11		→ 10/11; Schaltgetriebe 5 Gang		<b>24.2531-5003.3 090010</b>	
1.8 TBi	147	07/09→11/11					
<b>ALFA ROMEO - 164 (164_) 01/87→10/98</b>							
 <b>Nehmerzylinder, Kupplung</b>							
2.0 V6 Turbo	148	09/92→09/98				<b>03.2525-2201.3 040026</b>	Ø 25,4
3.0 24V	154	03/95→10/97					
2.5 TD	92	09/92→09/98		03/93→		<b>03.2525-2201.3 040026</b>	Ø 25,4
2.5 V6	120	09/92→09/98					
3.0	170	03/95→08/97		für Linkslenker		<b>03.2525-2201.3 040026</b>	Ø 25,4
3.0 24V	155	09/92→09/98		12/92→		<b>03.2525-2201.3 040026</b>	Ø 25,4
3.0 24V Q4	170	02/94→09/98		04/94→		<b>03.2525-2201.3 040026</b>	Ø 25,4
3.0 24V QV All-wheel Drive	171	11/92→10/97					
3.0 24V QV	171	09/92→09/98		03/93→; für Linkslenker		<b>03.2525-2201.3 040026</b>	Ø 25,4
<b>ALFA ROMEO - 166 (936_) 09/98→06/07</b>							
 <b>Nehmerzylinder, Kupplung</b>							
2.0 T.Spark	114	09/98→10/00		10/98→		<b>24.2525-1706.3 040088</b>	Ø 25,4
2.0 V6	151	09/98→10/00					
2.4 JTD	100	09/98→10/00					
→							

	kW			 	! #		
<b>ALFA ROMEO - 166 (936_) 09/98→06/07</b>							
 <b>Nehmerzylinder, Kupplung</b>							
2.5 V6 24V	140	09/98→12/06		10/98→		<b>24.2525-1706.3 040088</b>	Ø 25,4
3.0 V6 24V	166	09/98→06/07					
2.0 T.SPARK	110	10/00→06/07				<b>24.2525-1706.3 040088</b>	Ø 25,4
2.4 JTD	103 - 136	10/00→06/07					
2.5 V6 24V	138	10/00→06/07					
3.0 V6 24V	162	10/00→06/07					
3.2 V6 24V	176	10/03→06/07					
<b>ALFA ROMEO - GTV (916_) 09/94→10/05</b>							
 <b>Geberzylinder, Kupplung</b>							
1.8 16V	106	05/98→10/05		für Linkslenker		<b>24.2419-1721.3 030100</b>	Ø 19
2.0 JTS	121	04/03→10/05					
2.0 T.SPARK 16V	110 - 114	06/95→10/05					
2.0 V6 Turbo	148	06/95→09/98					
3.0 V6 24V	160 - 162	10/96→10/05					
3.2 V6 24V	176	04/03→10/05					
 <b>Nehmerzylinder, Kupplung</b>							
1.8 16V	106	05/98→10/05		für Linkslenker		<b>24.2525-1705.3 040083</b>	Ø 25,4
2.0 JTS	121	04/03→10/05					
2.0 T.SPARK 16V	110 - 114	06/95→10/05					
2.0 V6 Turbo	148	06/95→09/98					
3.0 V6 24V	160 - 162	10/96→10/05					
3.2 V6 24V	176	04/03→10/05					
<b>ALFA ROMEO - SPIDER (916_) 09/94→04/05</b>							
 <b>Geberzylinder, Kupplung</b>							
1.8 16V	106	05/98→04/05		für Linkslenker		<b>24.2419-1721.3 030100</b>	Ø 19
2.0 JTS	121	04/03→04/05					
2.0 T.SPARK 16V	110 - 114	06/95→04/05					
2.0 V6 Turbo	148	05/98→04/05					
3.0 V6	141	06/95→04/05					
3.0 V6 24V	162	01/99→10/03					
3.2 V6 24V	176	04/03→04/05					
3.0 V6	160	09/94→04/05		10/00→; für Linkslenker		<b>24.2419-1721.3 030100</b>	Ø 19
 <b>Nehmerzylinder, Kupplung</b>							
1.8 16V	106	05/98→04/05		für Linkslenker		<b>24.2525-1705.3 040083</b>	Ø 25,4
2.0 JTS	121	04/03→04/05					
2.0 T.SPARK 16V	110 - 114	06/95→04/05					
2.0 V6 Turbo	148	05/98→04/05					
3.0 V6	141	06/95→04/05					
3.0 V6 24V	162	01/99→10/03					
3.2 V6 24V	176	04/03→04/05					
3.0 V6	160	09/94→04/05		10/00→; für Linkslenker		<b>24.2525-1705.3 040083</b>	Ø 25,4
<b>AUDI - 80 B4 Avant (8C5) 09/91→01/96</b>							
 <b>Geberzylinder, Kupplung</b>							
1.6 E	74	06/93→01/96		→ 12/95		<b>03.2419-9210.3 030026</b>	Ø 19
1.9 TDI	66	07/92→01/96					
2.0	66	07/92→01/96					
2.0 E	85	07/92→01/96					
2.0 E 16V	103	02/93→01/96					
2.0 quattro	79	11/93→01/96					
2.3 E	98	07/92→01/96					
2.6	110	07/92→01/96					
2.8	128	09/91→01/96					
 <b>Nehmerzylinder, Kupplung</b>							
1.6 E	74	06/93→01/96		→ 12/95		<b>24.2522-1707.3 040103</b>	Ø 22,2
1.9 TDI	66	07/92→01/96					
2.0	66	07/92→01/96					
2.0 E	85	07/92→01/96					
2.0 E 16V	103	02/93→01/96					
2.0 quattro	79	11/93→01/96					
2.3 E	98	07/92→01/96					
2.6	110	07/92→01/96					
2.8	128	09/91→01/96					











	kw			 	! #		
<b>AUDI - A1 (8X1, 8XK) 05/10→10/18</b>							
 <b>Nehmerzylinder, Kupplung</b>							
1.0 TFSI	60 - 70	03/15→10/18		+PR OEM		24.2519-1706.3 040096	Ø 19
1.2 TFSI	63	05/10→04/15					
1.4 TFSI	90 - 136	05/10→04/15					
1.6 TDI	66 - 77	05/10→04/15					
2.0 TDI	100 - 105	09/11→04/15					
S1 quattro	170	03/14→10/18					
2.0 TFSI quattro	188	03/12→11/12		10/12→; +PR OEM		24.2519-1706.3 040096	Ø 19
<b>Zentralausrücker, Kupplung</b>							
1.4 TFSI	103	04/12→04/15				24.2531-5004.3 090011	
2.0 TDI	100 - 105	09/11→04/15					
S1 quattro	170	03/14→10/18					
2.0 TFSI quattro	188	03/12→11/12		10/12→		24.2531-5004.3 090011	
<b>AUDI - A1 Sportback (8XA, 8XF) 09/11→10/18</b>							
 <b>Nehmerzylinder, Kupplung</b>							
1.0 TFSI	60 - 70	03/15→10/18		+PR OEM		24.2519-1706.3 040096	Ø 19
1.2 TFSI	63	01/12→04/15					
1.4 TFSI	90 - 136	11/11→04/15					
1.6 TDI	66 - 77	11/11→04/15					
2.0 TDI	100 - 105	09/11→04/15					
S1 quattro	170	03/14→10/18					
<b>Zentralausrücker, Kupplung</b>							
1.4 TFSI	103	04/12→04/15				24.2531-5004.3 090011	
2.0 TDI	100 - 105	09/11→04/15					
S1 quattro	170	03/14→10/18					
<b>AUDI - A2 (8Z0) 02/00→08/05</b>							
 <b>Nehmerzylinder, Kupplung</b>							
1.4	55	02/00→08/05		06/00→; → 8Z-2-011846		24.2519-1706.3 040096	Ø 19
<b>AUDI - A3 (8L1) 09/96→09/06</b>							
 <b>Geberzylinder, Kupplung</b>							
1.6	74 - 75	09/96→05/03		für Linkslenker		24.2415-1701.3 030095	Ø 15,9
1.8	92	09/96→05/03		für Rechtslenker		24.2415-1702.3 030096	Ø 15,9
1.8 T	110 - 132	12/96→05/03					
1.8 T quattro	132	10/98→05/03					
1.9 TDI	74	10/00→05/03					
S3 quattro	154 - 165	03/99→05/03					
1.8 T quattro	110	12/96→05/03		08/98→; für Linkslenker		24.2415-1701.3 030095	Ø 15,9
				08/98→; für Rechtslenker		24.2415-1702.3 030096	Ø 15,9
1.9 TDI	66 - 81	09/96→07/01		→ 06/01; für Linkslenker		24.2415-1701.3 030095	Ø 15,9
				→ 06/01; für Rechtslenker		24.2415-1702.3 030096	Ø 15,9
1.9 TDI	96	08/00→05/03		09/00→; für Linkslenker		24.2415-1701.3 030095	Ø 15,9
1.9 TDI quattro	96	08/00→05/03		09/00→; für Rechtslenker		24.2415-1702.3 030096	Ø 15,9
<b>Nehmerzylinder, Kupplung</b>							
1.6	74 - 75	09/96→05/03		für Fahrzeuge mit Schaltseilzug		24.2519-1701.3 040075	Ø 19
1.8	92	09/96→05/03		für Fahrzeuge mit Schaltgestänge		24.2523-1701.3 040080	Ø 23,8
1.8 T	110 - 132	12/96→05/03					
1.8 T quattro	132	10/98→05/03					
1.9 TDI	74	10/00→05/03					
S3 quattro	154 - 165	03/99→05/03					
1.8 T quattro	110	12/96→05/03		08/98→; für Fahrzeuge mit Schaltseilzug		24.2519-1701.3 040075	Ø 19
				08/98→; für Fahrzeuge mit Schaltgestänge		24.2523-1701.3 040080	Ø 23,8
→							











	kw			 	! #		
<b>AUDI - A3 (8L1) 09/96→09/06</b>							
 <b>Nehmerzylinder, Kupplung</b>							
1.9 TDI	66 - 81	09/96→07/01		→ 06/01; für Fahrzeuge mit Schaltseilzug		<b>24.2519-1701.3 040075</b>	Ø 19
				→ 06/01; für Fahrzeuge mit Schaltgestänge		<b>24.2523-1701.3 040080</b>	Ø 23,8
1.9 TDI	96	08/00→05/03		09/00→; für Fahrzeuge mit Schaltseilzug		<b>24.2519-1701.3 040075</b>	Ø 19
1.9 TDI quattro	96	08/00→05/03		09/00→; für Fahrzeuge mit Schaltgestänge		<b>24.2523-1701.3 040080</b>	Ø 23,8
<b>Zentralausrücker, Kupplung</b>							
1.8	92	09/96→05/03				<b>24.2531-5004.3 090011</b>	
1.8 T	110 - 132	12/96→05/03					
1.8 T quattro	132	10/98→05/03					
1.9 TDI	74	10/00→05/03					
S3 quattro	154 - 165	03/99→05/03					
1.8 T quattro	110	12/96→05/03		08/98→		<b>24.2531-5004.3 090011</b>	
1.9 TDI	66 - 81	09/96→07/01		→ 06/01		<b>24.2531-5004.3 090011</b>	
1.9 TDI	96	08/00→05/03		09/00→		<b>24.2531-5004.3 090011</b>	
1.9 TDI quattro	96	08/00→05/03					
<b>AUDI - A3 (8P1) 05/03→12/13</b>							
 <b>Geberzylinder, Kupplung</b>							
1.2 TSI	77	04/10→08/12				<b>24.2415-1713.3 030132</b>	Ø 15,9
1.4 TFSI	92	09/07→08/12					
1.6	75	05/03→08/12					
1.6 E-Power	75	01/11→08/12					
1.6 FSI	85	08/03→09/07					
1.6 TDI	66 - 77	05/09→08/12					
1.8 TFSI quattro	118	07/08→08/12					
2.0 FSI	110	05/03→06/08					
2.0 TDI	100 - 125	05/03→08/12					
2.0 TDI 16V	103	05/03→08/12					
2.0 TDI 16V quattro	103	08/04→08/12					
2.0 TDI quattro	100 - 125	05/03→08/12					
2.0 TFSI	147	09/04→08/12					
2.0 TFSI quattro	147	09/04→08/12					
3.2 V6 quattro	184	07/03→05/09					
S3 quattro	195	11/06→08/12					
1.8 T	110	08/06→08/12		01/07→		<b>24.2415-1713.3 030132</b>	Ø 15,9
1.8 TFSI	118	11/06→08/12					
1.9 TDI	77	05/03→05/10		06/03→		<b>24.2415-1713.3 030132</b>	Ø 15,9
S3 quattro	188	02/07→08/12		07/08→		<b>24.2415-1713.3 030132</b>	Ø 15,9
 <b>Nehmerzylinder, Kupplung</b>							
1.2 TSI	77	04/10→08/12		Schaltgetriebe 5 Gang		<b>24.2519-1705.3 040095</b>	Ø 19
1.4 TFSI	92	09/07→08/12					
1.6	75	05/03→08/12		Schaltgetriebe 6 Gang		<b>24.2519-1706.3 040096</b>	Ø 19
1.6 E-Power	75	01/11→08/12					
1.6 FSI	85	08/03→09/07					
1.6 TDI	66 - 77	05/09→08/12					
1.8 TFSI quattro	118	07/08→08/12					
2.0 FSI	110	05/03→06/08					
2.0 TDI	100 - 125	05/03→08/12					
2.0 TDI 16V	103	05/03→08/12					
2.0 TDI 16V quattro	103	08/04→08/12					
2.0 TDI quattro	100 - 125	05/03→08/12					
2.0 TFSI	147	09/04→08/12					
2.0 TFSI quattro	147	09/04→08/12					
3.2 V6 quattro	184	07/03→05/09					
S3 quattro	195	11/06→08/12					
1.8 T	110	08/06→08/12		01/07→; Schaltgetriebe 5 Gang		<b>24.2519-1705.3 040095</b>	Ø 19
1.8 TFSI	118	11/06→08/12		01/07→; Schaltgetriebe 6 Gang		<b>24.2519-1706.3 040096</b>	Ø 19
1.9 TDI	77	05/03→05/10		06/03→; Schaltgetriebe 5 Gang		<b>24.2519-1705.3 040095</b>	Ø 19
				06/03→; Schaltgetriebe 6 Gang		<b>24.2519-1706.3 040096</b>	Ø 19
S3 quattro	188	02/07→08/12		07/08→; Schaltgetriebe 5 Gang		<b>24.2519-1705.3 040095</b>	Ø 19
				07/08→; Schaltgetriebe 6 Gang		<b>24.2519-1706.3 040096</b>	Ø 19
→							

	kw			 	! #		
<b>AUDI - A3 (8P1) 05/03→12/13</b>							
<b>Zentralausrücker, Kupplung</b>							
2.0 TDI	100 - 125	05/03→08/12				24.2531-5004.3	090011
2.0 TDI 16V	103	05/03→08/12					
2.0 TDI 16V quattro	103	08/04→08/12					
2.0 TDI quattro	100 - 125	05/03→08/12					
2.0 TFSI	147	09/04→08/12					
2.0 TFSI quattro	147	09/04→08/12					
3.2 V6 quattro	184	07/03→05/09					
S3 quattro	195	11/06→08/12					
S3 quattro	188	02/07→08/12		07/08→		24.2531-5004.3	090011
<b>AUDI - A3 (8V1, 8VK) 04/12→10/20</b>							
<b> Nehmerzylinder, Kupplung</b>							
1.0 TFSI	85	07/16→12/17		+PR OEC		24.2519-1706.3	040096 Ø 19
1.2 TFSI	77 - 81	02/13→08/16					
1.4 TFSI	90 - 103	04/12→08/16					
1.4 TSI	110	05/14→12/17					
1.5 TFSI	110	05/17→12/17					
1.6 TDI	77 - 85	10/12→10/20					
1.8 TFSI	132	04/12→08/16					
1.8 TFSI quattro	132	08/12→08/16					
2.0 TDI	81 - 135	04/12→10/20					
2.0 TDI quattro	110 - 135	10/12→12/17					
2.0 TFSI	140	05/16→12/17					
2.0 TFSI quattro	140	05/16→12/17					
S3 quattro	206 - 228	11/12→12/17					
<b>AUDI - A3 Cabriolet (8P7) 04/08→05/13</b>							
<b> Geberzylinder, Kupplung</b>							
1.2 TFSI	77	03/10→05/13				24.2415-1713.3	030132 Ø 15,9
1.4 TFSI	92	02/11→05/13					
1.6	75	09/08→05/10					
1.6 TDI	77	05/09→05/13					
1.8 TFSI	118	04/08→05/13					
1.9 TDI	77	04/08→10/09					
2.0 TDI	100 - 103	04/08→05/13					
2.0 TFSI	147	04/08→05/13					
<b> Nehmerzylinder, Kupplung</b>							
1.2 TFSI	77	03/10→05/13		→ 07/11; +PR 0EJ		24.2519-1705.3	040095 Ø 19
1.4 TFSI	92	02/11→05/13		+PR 0EM		24.2519-1706.3	040096 Ø 19
1.6 TDI	77	05/09→05/13					
1.8 TFSI	118	04/08→05/13					
2.0 TDI	100 - 103	04/08→05/13					
2.0 TFSI	147	04/08→05/13					
1.6	75	09/08→05/10		+PR 0EJ		24.2519-1705.3	040095 Ø 19
1.9 TDI	77	04/08→10/09		+PR 0EM		24.2519-1706.3	040096 Ø 19
<b>Zentralausrücker, Kupplung</b>							
2.0 TDI	100 - 103	04/08→05/13				24.2531-5004.3	090011
2.0 TFSI	147	04/08→05/13					
<b>AUDI - A3 Cabriolet (8V7, 8VE) 10/13→</b>							
<b> Nehmerzylinder, Kupplung</b>							
1.4 TFSI	85 - 103	10/13→		+PR OEC		24.2519-1706.3	040096 Ø 19
1.4 TSI	110	05/14→10/20					
1.5 TFSI	110	05/17→10/18					
1.6 TDI	81 - 85	02/14→10/20					
1.8 TFSI	125 - 132	10/13→10/20					
1.8 TFSI quattro	132	03/14→					
2.0 TDI	100 - 135	10/13→					
2.0 TDI quattro	110 - 135	03/14→10/20					
2.0 TFSI	140	05/16→10/20					
→							










	kW			 	! #		
<b>AUDI - A3 Cabriolet (8V7, 8VE) 10/13→</b>							
 <b>Nehmerzylinder, Kupplung</b>							
2.0 TFSI quattro	140 - 162	05/14→10/20		+PR OEC		24.2519-1706.3 040096	Ø 19
35 TFSI	110	10/18→10/20					
40 TFSI	140	11/18→10/20					
40 TFSI quattro	140	11/18→10/20					
S3 quattro	210 - 228	03/14→					
<b>AUDI - A3 Limousine (8VS, 8VM) 05/13→</b>							
 <b>Nehmerzylinder, Kupplung</b>							
1.0 TFSI	85	07/16→10/20		+PR OEC		24.2519-1706.3 040096	Ø 19
1.2 TFSI	77 - 81	10/13→					
1.4 TFSI	90 - 103	05/13→					
1.4 TSI	110	05/14→10/20					
1.5 TFSI	110	05/17→10/18					
1.6 TDI	77 - 85	09/13→					
1.6 TDI quattro	81	05/15→					
1.8 TFSI	125 - 132	05/13→					
1.8 TFSI quattro	132	11/13→					
2.0 TDI	81 - 135	05/13→					
2.0 TDI quattro	110 - 135	10/13→10/20					
2.0 TFSI	140 - 162	11/15→10/20					
2.0 TFSI quattro	140	05/16→10/20					
30 TDI	85	07/18→10/20					
30 TFSI	85	07/18→10/20					
35 TDI	110	07/18→10/20					
35 TFSI	110	10/18→10/20					
40 TDI quattro	135	07/18→07/19					
40 TFSI	140	07/18→10/20					
40 TFSI quattro	140	07/18→10/20					
RS3 quattro	294	04/17→10/20					
S3 quattro	206 - 228	10/13→					
<b>AUDI - A3 Sportback (8PA) 09/04→12/15</b>							
 <b>Geberzylinder, Kupplung</b>							
1.2 TSI	77	04/10→03/13				24.2415-1713.3 030132	Ø 15,9
1.4 TFSI	92	09/07→03/13					
1.6	75	09/04→03/13					
1.6 E-Power	75	01/11→03/13					
1.6 FSI	85	09/04→09/07					
1.6 TDI	66 - 77	05/09→03/13					
1.8 TFSI quattro	118	07/08→03/13					
1.9 TDI	77	09/04→05/10					
2.0 FSI	110	09/04→06/08					
2.0 TDI	100 - 125	09/04→03/13					
2.0 TDI 16V	103	09/04→03/13					
2.0 TDI 16V quattro	103	11/05→03/13					
2.0 TDI quattro	103 - 125	01/06→03/13					
2.0 TFSI	147	09/04→03/13					
2.0 TFSI quattro	147	09/04→03/13					
3.2 V6 quattro	184	09/04→05/09					
S3 quattro	188 - 195	06/08→03/13					
1.8 TFSI	118	11/06→03/13		01/07→		24.2415-1713.3 030132	Ø 15,9
 <b>Nehmerzylinder, Kupplung</b>							
1.2 TSI	77	04/10→03/13		Schaltgetriebe 5 Gang		24.2519-1705.3 040095	Ø 19
1.4 TFSI	92	09/07→03/13		Schaltgetriebe 6 Gang		24.2519-1706.3 040096	Ø 19
1.6	75	09/04→03/13					
1.6 E-Power	75	01/11→03/13					
1.6 FSI	85	09/04→09/07					
1.6 TDI	66 - 77	05/09→03/13					
1.8 TFSI quattro	118	07/08→03/13					
1.9 TDI	77	09/04→05/10					
2.0 FSI	110	09/04→06/08					
2.0 TDI	100 - 125	09/04→03/13					
2.0 TDI 16V	103	09/04→03/13					
→							



























	kw			 	! #		
<b>AUDI - A3 Sportback (8PA) 09/04→12/15</b>							
 <b>Nehmerzylinder, Kupplung</b>							
2.0 TDI 16V quattro	103	11/05→03/13		Schaltgetriebe 5 Gang		<b>24.2519-1705.3 040095</b>	Ø 19
2.0 TDI quattro	103 - 125	01/06→03/13		Schaltgetriebe 6 Gang		<b>24.2519-1706.3 040096</b>	Ø 19
2.0 TFSI	147	09/04→03/13					
2.0 TFSI quattro	147	09/04→03/13					
3.2 V6 quattro	184	09/04→05/09					
S3 quattro	188 - 195	06/08→03/13					
1.8 TFSI	118	11/06→03/13		01/07→; Schaltgetriebe 5 Gang		<b>24.2519-1705.3 040095</b>	Ø 19
				01/07→; Schaltgetriebe 6 Gang		<b>24.2519-1706.3 040096</b>	Ø 19
<b>Zentralausrücker, Kupplung</b>							
2.0 TDI	100 - 125	09/04→03/13				<b>24.2531-5004.3 090011</b>	
2.0 TDI 16V	103	09/04→03/13					
2.0 TDI 16V quattro	103	11/05→03/13					
2.0 TDI quattro	103 - 125	01/06→03/13					
2.0 TFSI	147	09/04→03/13					
2.0 TFSI quattro	147	09/04→03/13					
3.2 V6 quattro	184	09/04→05/09					
S3 quattro	188 - 195	06/08→03/13					
<b>AUDI - A3 Sportback (8VA, 8VF) 09/12→</b>							
 <b>Nehmerzylinder, Kupplung</b>							
1.0 TFSI	85	07/16→10/20		+PR OEC		<b>24.2519-1706.3 040096</b>	Ø 19
1.2 TFSI	77 - 81	05/13→					
1.4 TFSI	90 - 103	09/12→					
1.4 TFSI e-tron	110 - 150	05/14→10/20					
1.4 TFSI g-tron	81	11/13→10/20					
1.4 TSI	110	05/14→10/20					
1.5 TFSI	110	05/17→10/18					
1.6 TDI	77 - 85	10/12→					
1.6 TDI quattro	81	05/15→08/16					
1.8 TFSI	132	09/12→					
1.8 TFSI quattro	132	05/13→					
2.0 TDI	81 - 135	09/12→10/20					
2.0 TDI quattro	110 - 135	02/13→10/20					
2.0 TFSI	140	05/16→10/20					
2.0 TFSI quattro	140	05/16→10/20					
30 g-tron	96	11/18→10/20					
30 TDI	85	07/18→10/20					
30 TFSI	85	07/18→10/20					
35 TDI	110	07/18→10/20					
35 TFSI	110	10/18→10/20					
40 TDI quattro	135	07/18→10/20					
40 TFSI	140	07/18→10/20					
40 TFSI quattro	140	07/18→10/20					
RS3 quattro	270 - 294	03/15→					
S3 quattro	206 - 228	11/12→					
<b>AUDI - A4 B5 (8D2) 11/94→12/01</b>							
 <b>Geberzylinder, Kupplung</b>							
1.6	74 - 75	11/94→11/00		8D-V-180001→; für Rechtslenker		<b>24.2419-1705.3 030090</b>	Ø 19
1.8	85 - 92	11/94→11/00		8D-V-180001→; für Linkslenker		<b>24.2419-1707.3 030092</b>	Ø 19
1.8 T	110 - 132	01/95→11/00					
2.6	110	01/95→11/00					
2.8	128 - 142	09/95→11/00					
1.8 quattro	85 - 92	01/95→11/00		8D-V-170679→; für Rechtslenker		<b>24.2419-1705.3 030090</b>	Ø 19
1.8 T quattro	110	01/95→11/00		8D-V-170679→; für Linkslenker		<b>24.2419-1707.3 030092</b>	Ø 19
2.6 quattro	110	01/95→11/00					
2.8 quattro	128 - 140	01/95→10/00					
1.8 T quattro	132	12/97→11/00		für Rechtslenker		<b>24.2419-1705.3 030090</b>	Ø 19
1.9 TDI quattro	85	03/00→11/00		für Linkslenker		<b>24.2419-1707.3 030092</b>	Ø 19
2.4 →	120	08/97→11/00					











	kw					! #		
<b>AUDI - A4 B5 (8D2) 11/94→12/01</b>								
 <b>Geberzylinder, Kupplung</b>								
2.4 quattro	120	08/97→11/00		für Rechtslenker		<b>24.2419-1705.3 030090</b>	Ø 19	
				für Linkslenker		<b>24.2419-1707.3 030092</b>	Ø 19	
1.9 TDI	55 - 85	01/95→11/00		8D-V-180001→; für Linkslenker		<b>24.2419-1707.3 030092</b>	Ø 19	
2.5 TDI	110	09/97→11/00						
1.9 TDI quattro	81	09/96→11/00		8D-V-277329→; für Rechtslenker		<b>24.2419-1705.3 030090</b>	Ø 19	
				8D-V-277329→; für Linkslenker		<b>24.2419-1707.3 030092</b>	Ø 19	
2.4	121	03/97→11/00		08/97→; für Rechtslenker		<b>24.2419-1705.3 030090</b>	Ø 19	
				8D-V-180001→; → 07/97; für Rechtslenker		<b>24.2419-1705.3 030090</b>	Ø 19	
				08/97→; für Linkslenker		<b>24.2419-1707.3 030092</b>	Ø 19	
				8D-V-180001→; → 07/97; für Linkslenker		<b>24.2419-1707.3 030092</b>	Ø 19	
2.4 quattro	121	03/97→11/00		08/97→; für Rechtslenker		<b>24.2419-1705.3 030090</b>	Ø 19	
				08/97→; für Linkslenker		<b>24.2419-1707.3 030092</b>	Ø 19	
2.5 TDI quattro	110	09/97→11/00		11/97→; für Rechtslenker		<b>24.2419-1705.3 030090</b>	Ø 19	
				11/97→; für Linkslenker		<b>24.2419-1707.3 030092</b>	Ø 19	
2.8 quattro	142	10/96→08/01		8D-V-170679→; → 04/01; für Rechtslenker		<b>24.2419-1705.3 030090</b>	Ø 19	
				8D-V-170679→; → 04/01; für Linkslenker		<b>24.2419-1707.3 030092</b>	Ø 19	
S4 quattro	195	09/97→09/01		10/97→ 04/01; für Rechtslenker		<b>24.2419-1705.3 030090</b>	Ø 19	
				10/97→ 04/01; für Linkslenker		<b>24.2419-1707.3 030092</b>	Ø 19	
 <b>Nehmerzylinder, Kupplung</b>								
1.6	74 - 75	11/94→11/00		→ 8D-V-180000		<b>24.2519-1702.3 040074</b>	Ø 19	
1.8	85 - 92	11/94→11/00		8D-V-180001→		<b>24.2522-1706.3 040090</b>	Ø 22,2	
1.8 T	125 - 132	12/97→11/00						
1.9 TDI	85	03/00→11/00						
2.4	120 - 121	03/97→11/00						
2.5 TDI	110	09/97→11/00						
2.6	110	01/95→11/00						
2.8	128 - 142	09/95→11/00						
1.8 quattro	85 - 92	01/95→11/00		→ 8D-V-170678		<b>24.2519-1702.3 040074</b>	Ø 19	
2.6 quattro	110	01/95→11/00		8D-V-170679→		<b>24.2522-1706.3 040090</b>	Ø 22,2	
2.8 quattro	128 - 140	01/95→10/00						
1.8 T	110	01/95→11/00		05/95→; → 8D-V-180000		<b>24.2519-1702.3 040074</b>	Ø 19	
				8D-V-180001→		<b>24.2522-1706.3 040090</b>	Ø 22,2	
1.8 T quattro	110	01/95→11/00		02/95→; → 8D-V-170678		<b>24.2519-1702.3 040074</b>	Ø 19	
				8D-V-170679→		<b>24.2522-1706.3 040090</b>	Ø 22,2	
1.8 T quattro	132	12/97→11/00				<b>24.2522-1706.3 040090</b>	Ø 22,2	
1.9 TDI quattro	85	03/00→11/00						
2.4 quattro	120	08/97→11/00						
1.9 TDI	55	12/95→11/00		03/96→		<b>24.2519-1702.3 040074</b>	Ø 19	
1.9 TDI	66	01/95→11/00				<b>24.2519-1702.3 040074</b>	Ø 19	
1.9 TDI	81	10/95→11/00		02/96→; → 8D-V-180000		<b>24.2519-1702.3 040074</b>	Ø 19	
				02/96→		<b>24.2519-1702.3 040074</b>	Ø 19	
				8D-V-180001→		<b>24.2522-1706.3 040090</b>	Ø 22,2	
1.9 TDI quattro	81	09/96→11/00		→ 8D-V-277328		<b>24.2519-1702.3 040074</b>	Ø 19	
				8D-V-277329→		<b>24.2522-1706.3 040090</b>	Ø 22,2	
2.4 quattro	121	03/97→11/00		08/97→		<b>24.2522-1706.3 040090</b>	Ø 22,2	
2.5 TDI quattro	110	09/97→11/00		11/97→		<b>24.2522-1706.3 040090</b>	Ø 22,2	
2.8 quattro	142	10/96→08/01		→ 8D-V-170678		<b>24.2519-1702.3 040074</b>	Ø 19	
				8D-V-170679→; → 04/01		<b>24.2522-1706.3 040090</b>	Ø 22,2	
S4 quattro	195	09/97→09/01		10/97→ 04/01		<b>24.2522-1706.3 040090</b>	Ø 22,2	
<b>AUDI - A4 B5 Avant (8D5) 11/94→12/02</b>								
 <b>Geberzylinder, Kupplung</b>								
1.6	74 - 75	11/94→09/01		8D-V-180001→; → 04/01; für Rechtslenker		<b>24.2419-1705.3 030090</b>	Ø 19	
1.8	85 - 92	07/95→09/01		8D-V-180001→; → 04/01; für Linkslenker		<b>24.2419-1707.3 030092</b>	Ø 19	
1.8 T	110 - 132	03/96→09/01						
→								




	kW			 	! #		
<b>AUDI - A4 B5 Avant (8D5) 11/94→12/02</b>							
<b> Geberzylinder, Kupplung</b>							
2.6 2.8	110 142	02/96→09/01 10/96→09/01		8D-V-180001→; → 04/01; für Rechtslenker		24.2419-1705.3 030090	Ø 19
				8D-V-180001→; → 04/01; für Linkslenker		24.2419-1707.3 030092	Ø 19
1.8 quattro	85 - 92	07/95→09/01		8D-V-170679→; → 04/01; für Rechtslenker		24.2419-1705.3 030090	Ø 19
1.8 T quattro 2.6 quattro 2.8 quattro	110 110 142	01/96→09/01 01/96→09/01 10/96→09/01		8D-V-170679→; → 04/01; für Linkslenker		24.2419-1707.3 030092	Ø 19
1.8 T quattro 1.9 TDI quattro 2.4 2.4 quattro	132 85 120 120	12/97→09/01 03/00→09/01 08/97→09/01 08/97→09/01		→ 04/01; für Rechtslenker → 04/01; für Linkslenker		24.2419-1705.3 030090 24.2419-1707.3 030092	Ø 19 Ø 19
1.9 Hybrid	66	03/98→06/00		8D-V-180001→; für Linkslenker		24.2419-1707.3 030092	Ø 19
1.9 TDI 2.5 TDI	55 - 85 110	02/96→09/01 09/97→09/01		8D-V-180001→; → 04/01; für Linkslenker		24.2419-1707.3 030092	Ø 19
1.9 TDI quattro	81	09/96→09/01		8D-V-277329→; → 04/01; für Rechtslenker		24.2419-1705.3 030090	Ø 19
				8D-V-277329→; → 04/01; für Linkslenker		24.2419-1707.3 030092	Ø 19
2.4 2.4 quattro	121 121	03/97→09/01 03/97→09/01		08/97→ 04/01; für Rechtslenker 08/97→ 04/01; für Linkslenker		24.2419-1705.3 030090 24.2419-1707.3 030092	Ø 19 Ø 19
2.5 TDI quattro	110	09/97→09/01		11/97→ 04/01; für Rechtslenker 11/97→ 04/01; für Linkslenker		24.2419-1705.3 030090 24.2419-1707.3 030092	Ø 19 Ø 19
2.8	128 - 140	03/96→09/00		8D-V-180001→; für Rechtslenker 8D-V-180001→; für Linkslenker		24.2419-1705.3 030090 24.2419-1707.3 030092	Ø 19 Ø 19
2.8 quattro	128 - 140	01/96→09/00		8D-V-170679→; für Rechtslenker 8D-V-170679→; für Linkslenker		24.2419-1705.3 030090 24.2419-1707.3 030092	Ø 19 Ø 19
RS4 quattro	280	05/00→09/01		06/00→ 04/01; für Linkslenker		24.2419-1707.3 030092	Ø 19
S4 quattro	195	09/97→09/01		10/97→ 04/01; für Rechtslenker 10/97→ 04/01; für Linkslenker		24.2419-1705.3 030090 24.2419-1707.3 030092	Ø 19 Ø 19
<b> Nehmerzylinder, Kupplung</b>							
1.6	74 - 75	11/94→09/01		→ 8D-V-180000		24.2519-1702.3 040074	Ø 19
1.8	85 - 92	07/95→09/01		8D-V-180001→; → 04/01		24.2522-1706.3 040090	Ø 22,2
1.8 T	110 - 132	03/96→09/01					
1.9 TDI 2.5 TDI 2.6 2.8	85 110 110 142	03/00→09/01 09/97→09/01 02/96→09/01 10/96→09/01					
1.8 quattro	85 - 92	07/95→09/01		→ 8D-V-170678		24.2519-1702.3 040074	Ø 19
1.8 T quattro 2.6 quattro 2.8 quattro	110 110 142	01/96→09/01 01/96→09/01 10/96→09/01		8D-V-170679→; → 04/01		24.2522-1706.3 040090	Ø 22,2
1.8 T quattro 1.9 TDI quattro 2.4 quattro	132 85 120	12/97→09/01 03/00→09/01 08/97→09/01		→ 04/01		24.2522-1706.3 040090	Ø 22,2
1.9 Hybrid	66	03/98→06/00				24.2519-1702.3 040074	Ø 19
1.9 TDI	55 - 66	02/96→09/01		→ 04/01		24.2519-1702.3 040074	Ø 19
1.9 TDI	81	02/96→09/01		→ 8D-V-180000 → 04/01		24.2519-1702.3 040074 24.2519-1702.3 040074	Ø 19 Ø 19
1.9 TDI quattro	81	09/96→09/01		8D-V-180001→; → 04/01 → 8D-V-277328 8D-V-277329→; → 04/01		24.2522-1706.3 040090 24.2519-1702.3 040074 24.2522-1706.3 040090	Ø 22,2 Ø 19 Ø 22,2
2.4 quattro	121	03/97→09/01		08/97→ 04/01		24.2522-1706.3 040090	Ø 22,2
2.5 TDI quattro	110	09/97→09/01		11/97→ 04/01		24.2522-1706.3 040090	Ø 22,2
2.8	128 - 140	03/96→09/00		→ 8D-V-180000 8D-V-180001→		24.2519-1702.3 040074 24.2522-1706.3 040090	Ø 19 Ø 22,2
2.8 quattro	128 - 140	01/96→09/00		→ 8D-V-170678 8D-V-170679→		24.2519-1702.3 040074 24.2522-1706.3 040090	Ø 19 Ø 22,2
RS4 quattro	280	05/00→09/01		06/00→ 04/01		24.2522-1706.3 040090	Ø 22,2
S4 quattro	195	09/97→09/01		10/97→ 04/01		24.2522-1706.3 040090	Ø 22,2

	kW			 	! #		
<b>AUDI - A4 B6 (8E2) 11/00→12/05</b>							
 <b>Nehmerzylinder, Kupplung</b>							
1.6	75	11/00→12/04		12/00→		24.2522-1706.3 040090	Ø 22,2
1.8 T	110	11/00→07/02					
1.8 T quattro	110	11/00→07/02					
1.9 TDI	96	11/00→12/04					
2.0	96	11/00→12/04					
2.5 TDI quattro	132	11/00→12/04					
3.0	162	11/00→12/04					
3.0 quattro	162	11/00→12/04					
1.8 T	120 - 140	07/01→12/04				24.2522-1706.3 040090	Ø 22,2
1.8 T quattro	120 - 140	07/01→12/04					
1.9 TDI	74 - 85	05/01→12/04					
1.9 TDI quattro	96	11/01→12/04					
2.0 FSI	110	07/02→12/04					
2.4	120 - 125	09/01→12/04					
2.5 TDI	114 - 120	08/01→12/04					
3.0	160	04/01→12/04					
3.0 quattro	160	04/01→12/04					
<b>AUDI - A4 B6 Avant (8E5) 02/00→12/05</b>							
 <b>Nehmerzylinder, Kupplung</b>							
1.6	75	09/01→12/04				24.2522-1706.3 040090	Ø 22,2
1.8 T	110 - 140	09/01→12/04					
1.8 T quattro	110 - 140	09/01→12/04					
1.9 TDI	74 - 96	09/01→12/04					
1.9 TDI quattro	96	11/01→12/04					
2.0	96	09/01→12/04					
2.0 FSI	110	07/02→12/04					
2.4	120 - 125	09/01→12/04					
2.5 TDI	114 - 120	09/01→12/04					
2.5 TDI quattro	132	09/01→12/04					
3.0	160 - 162	04/01→12/04					
3.0 quattro	160 - 162	04/01→12/04					
<b>AUDI - A4 B6 Cabriolet (8H7) 01/02→12/09</b>							
 <b>Nehmerzylinder, Kupplung</b>							
1.8 T	120 - 125	07/02→12/05				24.2522-1706.3 040090	Ø 22,2
1.8 T quattro	120	05/03→12/05					
2.0	96	09/04→12/05					
2.4	120 - 125	04/02→12/05					
2.5 TDI	120	08/02→12/05					
3.0	160 - 162	04/02→12/05					
3.0 quattro	162	05/03→12/05					
<b>AUDI - A4 B7 (8EC) 11/04→06/08</b>							
 <b>Nehmerzylinder, Kupplung</b>							
1.6	75	11/04→06/08				24.2522-1706.3 040090	Ø 22,2
1.8 T	120	11/04→06/08					
1.8 T quattro	120	11/04→06/08					
1.9 TDI	85	11/04→06/08					
2.0	96	11/04→06/08					
2.0 TFSI	125 - 147	11/04→06/08					
2.0 TFSI quattro	147 - 162	11/04→06/08					
2.5 TDI	120	11/04→05/06					
3.0	160	11/04→05/06					
3.0 quattro	160	11/04→07/06					
3.2 FSI	188	01/05→06/08					
3.2 FSI quattro	188	01/05→06/08					
<b>AUDI - A4 B7 Avant (8ED) 11/04→06/08</b>							
 <b>Nehmerzylinder, Kupplung</b>							
1.6	75	11/04→06/08				24.2522-1706.3 040090	Ø 22,2
1.8 T	120	11/04→06/08					
→							

	kw			 	! #		
<b>AUDI - A4 B7 Avant (8ED) 11/04→06/08</b>							
 <b>Nehmerzylinder, Kupplung</b>							
1.8 T quattro	120	11/04→06/08				<b>24.2522-1706.3 040090</b>	Ø 22,2
1.9 TDI	85	11/04→06/08					
2.0	96	11/04→06/08					
2.0 TFSI	125 - 147	11/04→06/08					
2.0 TFSI quattro	147 - 162	11/04→06/08					
2.5 TDI	120	11/04→05/06					
3.0	160	11/04→05/06					
3.0 quattro	160	11/04→07/06					
3.2 FSI	188	01/05→06/08					
3.2 FSI quattro	188	01/05→06/08					
<b>AUDI - A4 B7 Cabriolet (8HE) 01/02→12/09</b>							
 <b>Nehmerzylinder, Kupplung</b>							
1.8 T	120	01/06→03/09				<b>24.2522-1706.3 040090</b>	Ø 22,2
2.0 TDI	100 - 103	01/06→03/09		→ 11/08		<b>24.2522-1706.3 040090</b>	Ø 22,2
3.2 FSI	188	01/06→03/09					
<b>AUDI - A6 C4 (4A2) 06/94→10/97</b>							
 <b>Geberzylinder, Kupplung</b>							
1.8	92	12/95→10/97		für Linkslenker		<b>24.2419-1731.3 030121</b>	Ø 19
1.8 quattro	92	12/95→10/97					
1.9 TDI	66	06/94→10/97					
2.0	74 - 85	06/94→10/97					
2.0 16V	103	06/94→10/97					
2.0 16V quattro	103	06/94→10/97					
2.4	110	07/95→06/96					
2.5 TDI	85	06/94→10/97					
2.5 TDI quattro	103	10/95→10/97					
2.6	102 - 110	06/94→10/97					
2.6 quattro	110	06/94→10/97					
2.8	120 - 142	06/94→10/97					
2.8 quattro	128 - 142	06/94→10/97					
S6 Turbo quattro	169	06/94→10/97					
2.5 TDI	103	08/94→10/97		10/94→; für Linkslenker		<b>24.2419-1731.3 030121</b>	Ø 19
				für Linkslenker		<b>24.2419-1731.3 030121</b>	Ø 19
 <b>Nehmerzylinder, Kupplung</b>							
1.8	92	12/95→10/97				<b>24.2522-1707.3 040103</b>	Ø 22,2
1.8 quattro	92	12/95→10/97					
1.9 TDI	66	06/94→10/97					
2.0	74 - 85	06/94→10/97					
2.0 16V	103	06/94→10/97					
2.0 16V quattro	103	06/94→10/97					
2.4	110	07/95→06/96					
2.5 TDI	85 - 103	06/94→10/97					
2.5 TDI quattro	103	10/95→10/97					
2.6	102 - 110	06/94→10/97					
2.6 quattro	110	06/94→10/97					
2.8	120 - 142	06/94→10/97					
2.8 quattro	128 - 142	06/94→10/97					
S6 Turbo quattro	169	06/94→10/97					
S6 4.2 quattro	213	06/94→10/97		09/94→		<b>24.2522-1707.3 040103</b>	Ø 22,2
S6 Plus quattro	240	04/96→10/97		06/96→		<b>24.2522-1707.3 040103</b>	Ø 22,2
<b>AUDI - A6 C4 Avant (4A5) 06/94→12/97</b>							
 <b>Geberzylinder, Kupplung</b>							
1.8	92	12/95→12/97		für Linkslenker		<b>24.2419-1731.3 030121</b>	Ø 19
1.8 quattro	92	12/95→12/97					
1.9 TDI	66	06/94→12/97					
2.0	74 - 85	06/94→12/97					
2.0 16V	103	06/94→12/97					
2.0 16V quattro	103	06/94→12/97					
2.5 TDI	85	06/94→12/97					
2.5 TDI quattro	103	07/95→12/97					
→							


	kW			 	! #		
<b>AUDI - A6 C4 Avant (4A5) 06/94→12/97</b>							
 <b>Geberzylinder, Kupplung</b>							
2.6	102 - 110	06/94→12/97		für Linkslenker		<b>24.2419-1731.3 030121</b>	Ø 19
2.6 quattro	110	06/94→12/97					
2.8	128 - 142	06/94→12/97					
2.8 quattro	128 - 142	06/94→12/97					
S6 Turbo quattro	169	06/94→12/97					
2.5 TDI	103	08/94→12/97		10/94→; für Linkslenker		<b>24.2419-1731.3 030121</b>	Ø 19
				für Linkslenker		<b>24.2419-1731.3 030121</b>	Ø 19
 <b>Nehmerzylinder, Kupplung</b>							
1.8	92	12/95→12/97				<b>24.2522-1707.3 040103</b>	Ø 22,2
1.8 quattro	92	12/95→12/97					
1.9 TDI	66	06/94→12/97					
2.0	74 - 85	06/94→12/97					
2.0 16V	103	06/94→12/97					
2.0 16V quattro	103	06/94→12/97					
2.5 TDI	85 - 103	06/94→12/97					
2.5 TDI quattro	103	07/95→12/97					
2.6	102 - 110	06/94→12/97					
2.6 quattro	110	06/94→12/97					
2.8	128 - 142	06/94→12/97					
2.8 quattro	128 - 142	06/94→12/97					
S6 Turbo quattro	169	06/94→12/97					
S6 4.2 quattro	213	06/94→12/97		09/94→		<b>24.2522-1707.3 040103</b>	Ø 22,2
S6 Plus quattro	240	04/96→12/97		06/96→		<b>24.2522-1707.3 040103</b>	Ø 22,2
<b>AUDI - A6 C5 (4B2) 01/97→12/05</b>							
 <b>Geberzylinder, Kupplung</b>							
1.8	85 - 92	05/97→01/05		für Rechtslenker; → 4B-X-200000		<b>24.2419-1705.3 030090</b>	Ø 19
1.8 T	132	12/97→01/05		für Linkslenker		<b>24.2419-1707.3 030092</b>	Ø 19
2.4	100 - 125	07/98→01/05					
2.5 TDI	110 - 114	07/97→01/05					
2.7 T	169	02/99→01/05					
2.8	132 - 140	10/97→01/05					
1.8 T	110	01/97→01/05		04/97→; für Rechtslenker; → 4B-X-200000		<b>24.2419-1705.3 030090</b>	Ø 19
2.4	115 - 121	02/97→01/05					
2.8	142	02/97→01/05		04/97→; für Linkslenker		<b>24.2419-1707.3 030092</b>	Ø 19
1.8 T quattro	110	02/97→01/05		04/97→ 10/04; für Rechtslenker		<b>24.2419-1705.3 030090</b>	Ø 19
2.4 quattro	120 - 121	02/97→01/05		04/97→; für Linkslenker		<b>24.2419-1707.3 030092</b>	Ø 19
2.8 quattro	142	02/97→01/05					
1.8 T quattro	132	12/97→01/05		→ 10/04; für Rechtslenker		<b>24.2419-1705.3 030090</b>	Ø 19
2.4 quattro	125	08/01→01/05					
2.5 TDI quattro	110 - 132	07/97→01/05		für Linkslenker		<b>24.2419-1707.3 030092</b>	Ø 19
2.7 T quattro	169 - 184	12/97→01/05					
3.0 quattro	162	08/01→01/05					
3.7 quattro	191	03/99→01/05					
4.2 quattro	220	11/98→01/05					
S6 quattro	250	09/99→01/05					
1.9 TDI	81 - 96	04/97→01/05		4B-W-019485→; für Rechtslenker; → 4B-X-200000		<b>24.2419-1705.3 030090</b>	Ø 19
				4B-W-019485→; für Linkslenker		<b>24.2419-1707.3 030092</b>	Ø 19
2.0	96	08/01→01/05		für Linkslenker		<b>24.2419-1707.3 030092</b>	Ø 19
2.5 TDI	120 - 132	02/00→01/05					
3.0	160 - 162	06/01→01/05					
3.7	191	03/99→01/05					
2.4 quattro	115	08/98→07/99		für Rechtslenker		<b>24.2419-1705.3 030090</b>	Ø 19
2.7 quattro	187	05/01→07/04					
2.8 quattro	132 - 140	01/98→05/01		für Linkslenker		<b>24.2419-1707.3 030092</b>	Ø 19
3.0 quattro	160	06/01→07/04					
→							

**AUDI - A6 C5 (4B2) 01/97→12/05**













 **Nehmerzylinder, Kupplung**

1.8	85 - 92	05/97→01/05			<b>24.2522-1706.3 040090</b>	Ø 22,2
1.8 T	132	12/97→01/05				
1.8 T quattro	132	12/97→01/05				
2.0	96	08/01→01/05				
2.4	100 - 125	07/98→01/05				
2.4 quattro	115 - 125	08/98→01/05				
2.5 TDI	110 - 132	07/97→01/05				
2.5 TDI quattro	110 - 132	07/97→01/05				
2.7 quattro	187	05/01→07/04				
2.7 T	169	02/99→01/05				
2.7 T quattro	169 - 184	12/97→01/05				
2.8	132 - 140	10/97→01/05				
2.8 quattro	132 - 140	01/98→05/01				
3.0	160 - 162	06/01→01/05				
3.0 quattro	160 - 162	06/01→01/05				
3.7	191	03/99→01/05				
3.7 quattro	191	03/99→01/05				
4.2 quattro	220	11/98→01/05				
S6 quattro	250	09/99→01/05				
1.8 T	110	01/97→01/05	04/97→		<b>24.2522-1706.3 040090</b>	Ø 22,2
1.8 T quattro	110	02/97→01/05				
2.4	115 - 121	02/97→01/05				
2.4 quattro	120 - 121	02/97→01/05				
2.8	142	02/97→01/05				
2.8 quattro	142	02/97→01/05				
1.9 TDI	81 - 96	04/97→01/05	→ 4B-W-019484		<b>24.2519-1702.3 040074</b>	Ø 19
			4B-W-019485→		<b>24.2522-1706.3 040090</b>	Ø 22,2















**AUDI - A6 C5 Avant (4B5) 11/97→01/05**














 **Geberzylinder, Kupplung**














1.8	85 - 92	12/97→01/05	für Rechtslenker; → 4B-X-200000		<b>24.2419-1705.3 030090</b>	Ø 19
1.8 T	110 - 132	12/97→01/05	für Linkslenker		<b>24.2419-1707.3 030092</b>	Ø 19
2.4	100 - 125	12/97→01/05				
2.5 TDI	110 - 114	12/97→01/05				
2.7 T	169	02/99→01/05				
2.8	132 - 142	12/97→01/05				
1.8 T quattro	110 - 132	12/97→01/05	→ 10/04; für Rechtslenker		<b>24.2419-1705.3 030090</b>	Ø 19
2.4 quattro	120 - 125	12/97→01/05	für Linkslenker		<b>24.2419-1707.3 030092</b>	Ø 19
2.5 TDI quattro	110 - 132	12/97→01/05				
2.7 T quattro	169 - 184	12/97→01/05				
2.8 quattro	142	12/97→01/05				
3.0 quattro	160 - 162	06/01→01/05				
3.7	191	03/99→01/05				
3.7 quattro	191	03/99→01/05				
4.2 quattro	220	11/98→01/05				
S6 quattro	250	09/99→01/05				
1.9 TDI	81 - 96	02/98→01/05	4B-W-019485→; für Rechtslenker; → 4B-X-200000		<b>24.2419-1705.3 030090</b>	Ø 19
			4B-W-019485→; für Linkslenker		<b>24.2419-1707.3 030092</b>	Ø 19
2.0	96	08/01→01/05	für Linkslenker		<b>24.2419-1707.3 030092</b>	Ø 19
2.5 TDI	120 - 132	02/00→01/05				
3.0	160 - 162	06/01→01/05				
2.4 quattro	115	08/98→05/01	für Rechtslenker		<b>24.2419-1705.3 030090</b>	Ø 19
→			für Linkslenker		<b>24.2419-1707.3 030092</b>	Ø 19











	kW			 	! #		
<b>AUDI - A6 C5 Avant (4B5) 11/97→01/05</b>							
 <b>Nehmerzylinder, Kupplung</b>							
1.8	85 - 92	12/97→01/05				<b>24.2522-1706.3 040090</b>	Ø 22,2
1.8 T	110 - 132	12/97→01/05					
1.8 T quattro	110 - 132	12/97→01/05					
2.0	96	08/01→01/05					
2.4	100 - 125	12/97→01/05					
2.4 quattro	115 - 125	12/97→01/05					
2.5 TDI	110 - 132	12/97→01/05					
2.5 TDI quattro	110 - 132	12/97→01/05					
2.7 T	169	02/99→01/05					
2.7 T quattro	169 - 184	12/97→01/05					
2.8	132 - 142	12/97→01/05					
2.8 quattro	142	12/97→01/05					
3.0	160 - 162	06/01→01/05					
3.0 quattro	160 - 162	06/01→01/05					
3.7	191	03/99→01/05					
3.7 quattro	191	03/99→01/05					
4.2 quattro	220	11/98→01/05					
S6 quattro	250	09/99→01/05					
1.9 TDI	81 - 96	02/98→01/05		→ 4B-W-019484		<b>24.2519-1702.3 040074</b>	Ø 19
				4B-W-019485→		<b>24.2522-1706.3 040090</b>	Ø 22,2
<b>AUDI - A8 D2 (4D2, 4D8) 03/94→12/05</b>							
 <b>Nehmerzylinder, Kupplung</b>							
2.5 TDI	110	01/97→04/00		06/97→; für Linkslenker		<b>24.2522-1706.3 040090</b>	Ø 22,2
2.5 TDI	132	09/00→09/02		für Linkslenker		<b>24.2522-1706.3 040090</b>	Ø 22,2
2.5 TDI quattro	110 - 132	07/97→09/02					
3.3 TDI quattro	165	06/00→09/02					
2.8	120 - 142	07/95→09/02		für Linkslenker		<b>24.2522-1707.3 040103</b>	Ø 22,2
2.8 quattro	120 - 142	07/95→09/02					
3.7	169 - 191	07/95→09/02					
2.8	128	03/94→03/96		06/94→; für Linkslenker		<b>24.2522-1707.3 040103</b>	Ø 22,2
2.8 quattro	128	03/94→03/96					
3.7 quattro	169	07/95→11/98		10/95→; für Linkslenker		<b>24.2522-1707.3 040103</b>	Ø 22,2
3.7 quattro	191	11/98→09/02		→ 03/02; für Linkslenker		<b>24.2522-1707.3 040103</b>	Ø 22,2
<b>AUDI - ALLROAD C5 (4BH) 05/00→08/05</b>							
 <b>Geberzylinder, Kupplung</b>							
2.5 TDI quattro	120 - 132	05/00→08/05		→ 4B-1-200000; für Linkslenker		<b>24.2419-1707.3 030092</b>	Ø 19
2.7 quattro	187	09/00→08/05					
2.7 T quattro	184	05/00→08/05					
4.2 V8 quattro	220	07/02→08/05					
 <b>Nehmerzylinder, Kupplung</b>							
2.5 TDI quattro	120 - 132	05/00→08/05		→ 07/05		<b>24.2522-1706.3 040090</b>	Ø 22,2
2.7 quattro	187	09/00→08/05					
2.7 T quattro	184	05/00→08/05					
4.2 V8 quattro	220	07/02→08/05					
<b>AUDI - CABRIOLET B3 (8G7) 05/91→08/00</b>							
 <b>Geberzylinder, Kupplung</b>							
1.8	92	01/97→08/00		04/97→		<b>03.2419-9210.3 030026</b>	Ø 19
1.9 TDI	66	06/95→08/00		07/95→		<b>03.2419-9210.3 030026</b>	Ø 19
2.0 16V	103	06/95→07/96				<b>03.2419-9210.3 030026</b>	Ø 19
2.0 E	85	01/93→07/98					
2.8	128	11/92→08/00					
2.6	110	06/93→08/00		01/94→		<b>03.2419-9210.3 030026</b>	Ø 19
→							






























	kW			 	! #		
<b>AUDI - CABRIOLET B3 (8G7) 05/91→08/00</b>							
 <b>Nehmerzylinder, Kupplung</b>							
1.8	92	01/97→08/00		04/97→		24.2522-1707.3 040103	Ø 22,2
1.9 TDI	66	06/95→08/00		07/95→		24.2522-1707.3 040103	Ø 22,2
2.0 16V	103	06/95→07/96				24.2522-1707.3 040103	Ø 22,2
2.0 E	85	01/93→07/98					
2.8	128	11/92→08/00					
2.6	110	06/93→08/00		01/94→		24.2522-1707.3 040103	Ø 22,2
<b>AUDI - COUPE B3 (89, 8B3) 10/88→12/96</b>							
 <b>Geberzylinder, Kupplung</b>							
2.0	85	05/89→12/96				03.2419-9210.3 030026	Ø 19
2.0 16 V	103	08/92→12/96					
2.3 20V quattro	123	05/90→12/96					
2.3 quattro	98	05/90→12/96					
2.6	110	08/92→12/96					
2.6 quattro	110	08/92→12/96					
2.8	128	09/91→12/96					
2.8 quattro	128	08/91→12/96					
2.3	98	03/90→12/96		→ 07/94		03.2419-9210.3 030026	Ø 19
 <b>Nehmerzylinder, Kupplung</b>							
2.0	85	05/89→12/96				24.2522-1707.3 040103	Ø 22,2
2.0 16 V	103	08/92→12/96					
2.3 20V quattro	123	05/90→12/96					
2.3 quattro	98	05/90→12/96					
2.6	110	08/92→12/96					
2.6 quattro	110	08/92→12/96					
2.8	128	09/91→12/96					
2.8 quattro	128	08/91→12/96					
S2 quattro	169	10/92→12/96					
2.3	98	03/90→12/96		→ 07/94		24.2522-1707.3 040103	Ø 22,2
<b>AUDI - TT (8J3) 07/06→01/15</b>							
 <b>Geberzylinder, Kupplung</b>							
1.8 TFSI	118	06/08→06/14				24.2415-1713.3 030132	Ø 15,9
2.0 TDI quattro	125	06/08→06/14					
2.0 TFSI	147 - 155	08/06→06/14					
2.0 TFSI quattro	147 - 155	06/08→06/14					
2.0 TTS quattro	195 - 200	05/08→06/14					
2.5 RS quattro	250 - 265	07/09→06/14					
3.2 V6 quattro	184	08/06→06/10					
 <b>Nehmerzylinder, Kupplung</b>							
1.8 TFSI	118	06/08→06/14		+PR 0EJ		24.2519-1705.3 040095	Ø 19
2.0 TDI quattro	125	06/08→06/14					
2.0 TFSI	147 - 155	08/06→06/14					
2.0 TFSI quattro	147 - 155	06/08→06/14					
2.0 TTS quattro	195 - 200	05/08→06/14					
3.2 V6 quattro	184	08/06→06/10					
<b>Zentralausrücker, Kupplung</b>							
2.0 TFSI	147	08/06→06/10				24.2531-5004.3 090011	
3.2 V6 quattro	184	08/06→06/10					
<b>AUDI - TT (8N3) 10/98→12/06</b>							
 <b>Geberzylinder, Kupplung</b>							
1.8 T	110 - 140	10/98→06/06		für Linkslenker		24.2415-1701.3 030095	Ø 15,9
1.8 T quattro	132 - 180	10/98→06/06		für Rechtslenker		24.2415-1702.3 030096	Ø 15,9
 <b>Nehmerzylinder, Kupplung</b>							
1.8 T	132	10/98→06/06		→ 08/02		24.2519-1701.3 040075	Ø 19
<b>Zentralausrücker, Kupplung</b>							
1.8 T quattro	132 - 180	10/98→06/06				24.2531-5004.3 090011	
3.2 VR6 quattro	184	07/03→06/06					














	kW			 	! #		
<b>AUDI - TT Roadster (8J9) 03/07→06/14</b>							
 <b>Geberzylinder, Kupplung</b>							
1.8 TFSI	118	06/08→06/14				24.2415-1713.3 030132	Ø 15,9
2.0 TDI quattro	125	06/08→06/14					
2.0 TFSI	147 - 155	03/07→06/14					
2.0 TFSI quattro	147 - 155	06/08→06/14					
2.0 TTS quattro	195 - 200	05/08→06/14					
2.5 RS quattro	250 - 265	07/09→06/14					
3.2 V6 quattro	184	03/07→06/10					
 <b>Nehmerzylinder, Kupplung</b>							
1.8 TFSI	118	06/08→06/14		+PR 0EJ		24.2519-1705.3 040095	Ø 19
2.0 TDI quattro	125	06/08→06/14					
2.0 TFSI	147 - 155	03/07→06/14					
2.0 TFSI quattro	147 - 155	06/08→06/14					
2.0 TTS quattro	195 - 200	05/08→06/14					
3.2 V6 quattro	184	03/07→06/10					
<b>Zentralausrücker, Kupplung</b>							
2.0 TFSI	147	03/07→06/10				24.2531-5004.3 090011	
3.2 V6 quattro	184	03/07→06/10					
<b>AUDI - TT Roadster (8N9) 10/99→12/06</b>							
 <b>Geberzylinder, Kupplung</b>							
1.8 T	110 - 140	10/99→06/06		für Linkslenker		24.2415-1701.3 030095	Ø 15,9
1.8 T quattro	132 - 165	10/99→06/06		für Rechtslenker			
 <b>Nehmerzylinder, Kupplung</b>							
1.8 T	110 - 132	10/99→06/06		→ 12/02		24.2519-1701.3 040075	Ø 19
<b>Zentralausrücker, Kupplung</b>							
1.8 T quattro	132 - 165	10/99→06/06				24.2531-5004.3 090011	
3.2 VR6 quattro	184	07/03→06/06					
<b>BMW - 1 (E81) 09/06→09/12</b>							
 <b>Geberzylinder, Kupplung</b>							
116 d	66	01/11→12/11				24.2419-1713.3 030093	Ø 19
116 i	85	09/07→12/11					
118 i	95 - 100	09/06→12/11					
120 d	120	03/07→12/11					
116 d	85	11/08→12/11		03/09→ 05/11		24.2419-1713.3 030093	Ø 19
116 i	90	03/07→12/11		09/07→ 12/08			
116 i	90	11/08→12/11		01/09→ 05/11		24.2419-1713.3 030093	Ø 19
118 d	100 - 105	09/06→12/11		04/07→ 05/11			
118 i	105	09/06→12/11				24.2419-1713.3 030093	Ø 19
120 i	120 - 125	03/07→09/12					
120 d	130 - 145	03/07→12/11		→ 05/11			
130 i	190 - 195	09/06→12/11				24.2419-1713.3 030093	Ø 19
120 i	115	03/07→12/11		→ 03/07			
123 d	150	03/07→12/11		10/07→ 05/11		24.2419-1713.3 030093	Ø 19
<b>BMW - 1 (E87) 02/03→01/13</b>							
 <b>Geberzylinder, Kupplung</b>							
116 d	66	01/11→12/11				24.2419-1713.3 030093	Ø 19
130 i	195	09/05→02/07					
116 d	85	03/09→06/11		→ 05/11		24.2419-1713.3 030093	Ø 19
116 i	90	01/09→06/11					
120 d	130	03/07→06/11					
130 i	190	03/07→06/11					
116 i	85	06/04→06/11		09/04→ 08/07		24.2419-1713.3 030093	Ø 19
116 i	90	09/07→06/11		→ 12/08			
→							















	kw			 	! #		
<b>BMW - 1 (E87) 02/03→01/13</b>							
 <b>Geberzylinder, Kupplung</b>							
118 d	90	06/04→02/07		09/04→		24.2419-1713.3 030093	Ø 19
118 i	95	07/04→02/07					
120 d	110	06/04→02/07					
120 i	110	06/04→02/07					
118 d	100 - 105	03/07→06/11		04/07→ 05/11		24.2419-1713.3 030093	Ø 19
118 i	105	09/06→06/11					
120 i	120 - 125	03/07→06/11					
118 i	100	10/06→06/11		→ 03/07		24.2419-1713.3 030093	Ø 19
120 i	115	03/07→06/11					
118 i	125	03/07→12/07		04/07→		24.2419-1713.3 030093	Ø 19
120 d	120	06/04→06/11		09/04→ 02/07		24.2419-1713.3 030093	Ø 19
123 d	150	03/07→06/11		10/07→ 05/11		24.2419-1713.3 030093	Ø 19
<b>BMW - 3 (E36) 09/90→11/98</b>							
 <b>Geberzylinder, Kupplung</b>							
316 i	75	09/93→05/98		→ 09/94		24.2419-1702.3 030086	Ø 19
318 i	85	09/93→11/98					
320 i	110	01/91→02/98		10/94→		24.2419-1718.3 030094	Ø 19
325 td	85	09/91→02/98					
325 tds	105	05/93→02/98					
318 is	103	01/96→05/98				24.2419-1718.3 030094	Ø 19
318 tds	66	01/95→02/98					
323 i	125	05/95→11/98					
328 i	142	01/95→04/98					
M3 3.2	236	10/95→01/98					
 <b>Nehmerzylinder, Kupplung</b>							
316 i	75	09/93→05/98				24.2520-1701.3 040072	Ø 20,6
318 i	85	09/93→11/98					
318 is	103	01/96→05/98					
318 tds	66	01/95→02/98					
320 i	110	01/91→02/98					
323 i	125	05/95→11/98					
325 td	85	09/91→02/98					
325 tds	105	05/93→02/98					
328 i	142	01/95→04/98					
M3 3.2	236	10/95→01/98				24.2522-0905.3 040042	Ø 22,2
 <b>Kupplungsschlauch</b>							
316 i	75	09/93→05/98		ohne Rohrleitung		24.5905-0320.3 330058	L= 320
318 i	85	09/93→11/98					
318 is	103	01/96→05/98					
320 i	110	01/91→02/98					
323 i	125	05/95→11/98					
<b>BMW - 3 (E46) 12/97→05/05</b>							
 <b>Geberzylinder, Kupplung</b>							
316 i	77 - 85	12/98→02/05				24.2419-1713.3 030093	Ø 19
318 d	85	09/01→02/05					
318 i	87 - 105	12/97→02/05					
320 d	95 - 110	02/98→05/05					
320 i	110 - 125	03/98→02/05					
323 i	120 - 125	03/98→09/00					
325 i	141	09/00→02/05					
325 xi	141	09/00→02/05					
328 i	142	02/98→06/00					
330 d	135 - 150	10/99→02/05					
330 i	170	06/00→02/05					
330 xi	170	06/00→02/05					
330 i	168	01/01→04/05		→ 02/05		24.2419-1713.3 030093	Ø 19
330 xd	135	01/00→02/03		06/00→		24.2419-1713.3 030093	Ø 19
330 xd	150	09/02→12/04		03/03→		24.2419-1713.3 030093	Ø 19
 <b>Nehmerzylinder, Kupplung</b>							
316 i	77 - 85	12/98→02/05				24.2522-1705.3 040079	Ø 22,2
318 d	85	09/01→02/05					
→							

	kW			 	! #		
<b>BMW - 3 (E46) 12/97→05/05</b>							
 <b>Nehmerzylinder, Kupplung</b>							
318 i	87 - 105	12/97→02/05				<b>24.2522-1705.3 040079</b>	Ø 22,2
320 d	95 - 110	02/98→05/05					
320 i	110 - 125	03/98→02/05					
323 i	120 - 125	03/98→09/00					
325 i	141	09/00→02/05					
325 xi	141	09/00→02/05					
328 i	142	02/98→06/00					
330 d	135 - 150	10/99→02/05					
330 i	170	06/00→02/05					
330 xi	170	06/00→02/05					
330 i	168	01/01→04/05		→ 02/05		<b>24.2522-1705.3 040079</b>	Ø 22,2
330 xd	135	01/00→02/03		06/00→		<b>24.2522-1705.3 040079</b>	Ø 22,2
330 xd	150	09/02→12/04		03/03→		<b>24.2522-1705.3 040079</b>	Ø 22,2
<b>BMW - 3 (E90) 02/04→02/12</b>							
 <b>Geberzylinder, Kupplung</b>							
316 d	85	07/09→12/11				<b>24.2419-1713.3 030093</b>	Ø 19
316 i	90	09/07→10/11					
318 d	100	09/07→10/11					
318 i	95 - 105	09/05→10/11					
320 d	120 - 135	12/04→10/11					
320 d xDrive	120 - 135	09/08→10/11					
320 i	110 - 125	12/04→12/11					
320 si	127	09/05→08/06					
323 i	130 - 140	09/05→12/11					
325 d	145 - 150	09/06→10/11					
325 i	155 - 160	12/04→12/11					
325 i xDrive	155 - 160	09/08→10/11					
325 xi	160	09/05→08/08					
328 i	172	09/06→12/11					
330 d	155 - 180	09/05→12/11					
330 d xDrive	180	09/08→10/11					
330 i	190 - 200	12/04→12/11					
330 i xDrive	200	09/08→10/11					
330 xd	170	09/05→08/08					
330 xi	190 - 200	09/05→08/08					
335 i	225	09/06→12/11					
335 i xDrive	224 - 240	05/08→10/11					
335 xi	224 - 225	09/06→08/08					
M3	309	12/07→10/11					
M3 CRT	331	03/11→12/11					
316 i	85	09/05→10/11		→ 08/07		<b>24.2419-1713.3 030093</b>	Ø 19
320 i	115	02/07→12/11					
318 d	90	03/05→08/07		09/05→		<b>24.2419-1713.3 030093</b>	Ø 19
320 d	110 - 115	12/04→09/07					
318 d	105	02/07→10/11		09/07→		<b>24.2419-1713.3 030093</b>	Ø 19
335 i	220 - 240	03/06→12/11		09/06→		<b>24.2419-1713.3 030093</b>	Ø 19
335 xi	240	09/06→06/08		03/07→		<b>24.2419-1713.3 030093</b>	Ø 19
 <b>Nehmerzylinder, Kupplung</b>							
318 d	90	03/05→08/07		09/05→		<b>24.2522-0905.3 040042</b>	Ø 22,2
320 d	110 - 115	12/04→09/07					
318 i	95	09/05→08/07				<b>24.2522-0905.3 040042</b>	Ø 22,2
320 d	120	12/04→10/11					
320 i	110	12/04→08/07					
320 si	127	09/05→08/06					
325 xi	160	09/05→08/08					
→							











	kw			 	! #		
<b>BMW - 3 (E90) 02/04→02/12</b>							
 <b>Nehmerzylinder, Kupplung</b>							
330 d	155 - 170	09/05→12/11				24.2522-0905.3 040042	Ø 22,2
330 i	190	12/04→10/11					
330 xd	170	09/05→08/08					
330 xi	190	09/05→08/07					
320 i	115	02/07→12/11		→ 08/07		24.2522-0905.3 040042	Ø 22,2
325 xi	160	09/05→08/08					
323 i	130 - 140	09/05→12/11		Motorcode: N52		24.2522-0905.3 040042	Ø 22,2
325 i	155 - 160	12/04→12/11					
328 i	172	09/06→12/11					
<b>BMW - 3 (F30, F80) 11/11→10/18</b>							
 <b>Geberzylinder, Kupplung</b>							
316 d	85	03/12→10/18				24.2419-1713.3 030093	Ø 19
318 d	100 - 110	03/12→10/18					
318 d xDrive	105 - 110	07/13→02/18					
318 i	100	07/15→10/18					
320 d	140	07/15→10/18					
320 d xDrive	120 - 147	08/12→10/18					
320 i	125 - 135	03/12→10/18					
320 i xDrive	135	07/12→10/18					
325 d	165	03/16→02/18					
328 i xDrive	180	07/12→08/16					
330 i	185	07/15→10/18					
330 i xDrive	185	07/15→10/18					
335 i	250	07/13→07/15					
335 i xDrive	225 - 250	07/12→07/15					
340 i	240 - 265	07/15→10/18					
340 i xDrive	240 - 265	07/15→10/18					
M3	317	03/14→10/18					
M3 Competition	331	03/16→10/18					
M3 CS	338	01/18→10/18					
316 i	100	07/12→08/16		11/12→		24.2419-1713.3 030093	Ø 19
320 d	120 - 147	11/11→10/18		02/12→		24.2419-1713.3 030093	Ø 19
328i	160	11/11→06/15					
328 i	180	11/11→10/18					
335 i	225 - 240	11/11→07/15					
325 d	155 - 160	03/13→02/16		04/13→		24.2419-1713.3 030093	Ø 19
<b>BMW - 3 (G20, G80, G28) 11/18→</b>							
 <b>Geberzylinder, Kupplung</b>							
M3	353	11/20→				24.2419-1713.3 030093	Ø 19
M3 Competition	375	11/20→					
M3 Competition xDrive	375	05/21→					
<b>BMW - 3 Cabriolet (E36) 03/93→11/99</b>							
 <b>Geberzylinder, Kupplung</b>							
318 i	85	03/94→11/99		→ 09/94		24.2419-1702.3 030086	Ø 19
320 i	110	12/93→11/99		10/94→		24.2419-1718.3 030094	Ø 19
323 i	125	05/95→11/99				24.2419-1718.3 030094	Ø 19
328 i	142	01/95→11/99					
M3 3.2	236	03/96→09/99					
 <b>Nehmerzylinder, Kupplung</b>							
318 i	85	03/94→11/99				24.2520-1701.3 040072	Ø 20,6
320 i	110	12/93→11/99					
323 i	125	05/95→11/99					
328 i	142	01/95→11/99					
M3 3.2	236	03/96→09/99				24.2522-0905.3 040042	Ø 22,2
 <b>Kupplungsschlauch</b>							
318 i	85	03/94→11/99		ohne Rohrleitung		24.5905-0320.3 330058	L= 320
320 i	110	12/93→11/99					
323 i	125	05/95→11/99					












	kw			 	! #		
<b>BMW - 3 Cabriolet (E46) 04/00→12/07</b>							
 <b>Nehmerzylinder, Kupplung</b>							
318 Ci	100	12/00→08/06		09/01→		24.2522-1705.3 040079	Ø 22,2
318 Ci	105	09/01→12/07		→ 09/06		24.2522-1705.3 040079	Ø 22,2
320 Cd	110	02/05→12/07					
320 Ci	120 - 125	09/00→12/07					
330 Cd	150	08/05→12/07					
318 Ci	110	03/04→08/06				24.2522-1705.3 040079	Ø 22,2
323 Ci	120 - 125	04/00→09/00					
325 Ci	141	09/00→08/06					
330 Ci	170	06/00→08/06					
M3	252	03/01→08/06					
<b>BMW - 3 Cabriolet (E93) 05/06→12/13</b>							
 <b>Geberzylinder, Kupplung</b>							
318 i	105	03/10→12/13		→ 11/13		24.2419-1713.3 030093	Ø 19
320 d	120	01/08→12/13					
325 i	160	03/07→12/13					
330 d	170 - 180	03/07→12/13					
320 d	130 - 147	09/07→10/13				24.2419-1713.3 030093	Ø 19
320 i	125	03/07→10/13					
323 i	140	03/07→09/11					
325 i	160	12/06→02/10					
330 i	190 - 200	03/07→10/13					
M3	309	03/08→10/13					
320 i	115 - 120	09/06→10/13		03/07→		24.2419-1713.3 030093	Ø 19
335 i	225 - 240	05/06→10/13					
325 d	145 - 155	03/07→12/10		09/07→		24.2419-1713.3 030093	Ø 19
325 d	150	09/09→09/13		03/10→		24.2419-1713.3 030093	Ø 19
325 i	155	10/06→12/13		03/07→ 11/13		24.2419-1713.3 030093	Ø 19
<b>BMW - 3 Compact (E36) 01/94→08/00</b>							
 <b>Bremsschlauch</b>							
316 g	75	02/96→08/00	➔		2	24.5201-0204.3 331400	L= 204
316 i	75 - 77	01/94→08/00					
318 tds	66	06/95→08/00					
318 ti	103	01/96→08/99					
323 ti	120 - 125	09/97→08/00					
 <b>Geberzylinder, Kupplung</b>							
316 g	75	02/96→08/00		→ 04/97		24.2419-1718.3 030094	Ø 19
316 i	75	01/94→08/00					
318 tds	66	06/95→08/00					
318 ti	103	01/96→08/99					
 <b>Nehmerzylinder, Kupplung</b>							
316 g	75	02/96→08/00				24.2520-1701.3 040072	Ø 20,6
316 i	75	01/94→08/00					
318 tds	66	06/95→08/00					
318 ti	103	01/96→08/99					
316 i	77	01/99→08/00				24.2522-0905.3 040042	Ø 22,2
323 ti	120	01/99→08/00					
323 ti	125	09/97→08/00		→ 11/98		24.2520-1701.3 040072	Ø 20,6
				12/98→		24.2522-0905.3 040042	Ø 22,2
 <b>Kupplungsschlauch</b>							
316 g	75	02/96→08/00		ohne Rohrleitung		24.5905-0320.3 330058	L= 320
316 i	75 - 77	01/94→08/00					
318 ti	103	01/96→08/99					
<b>BMW - 3 Compact (E46) 03/01→02/05</b>							
 <b>Geberzylinder, Kupplung</b>							
316 ti	77 - 85	06/01→02/05				24.2419-1713.3 030093	Ø 19
318 td	85	03/03→02/05					
➔							














	kW			 	! #		
<b>BMW - 3 Compact (E46) 03/01→02/05</b>							
 <b>Geberzylinder, Kupplung</b>							
320 td	100 - 110	09/01→02/05				24.2419-1713.3 030093	Ø 19
325 ti	141	04/01→12/04					
318 ti	100 - 105	03/01→12/04		09/01→		24.2419-1713.3 030093	Ø 19
 <b>Nehmerzylinder, Kupplung</b>							
316 ti	77 - 85	06/01→02/05				24.2522-1705.3 040079	Ø 22,2
318 td	85	03/03→02/05					
320 td	100 - 110	09/01→02/05					
325 ti	141	04/01→12/04					
318 ti	100 - 105	03/01→12/04		09/01→		24.2522-1705.3 040079	Ø 22,2
<b>BMW - 3 Coupe (E36) 10/91→05/99</b>							
 <b>Geberzylinder, Kupplung</b>							
316 i	75	09/93→11/98		→ 09/94		24.2419-1702.3 030086	Ø 19
320 i	110	12/91→11/98		10/94→		24.2419-1718.3 030094	Ø 19
318 is	103	09/95→04/99				24.2419-1718.3 030094	Ø 19
323 i	125	05/95→04/99					
328 i	142	01/95→04/99					
M3 3.2	236	10/95→11/98					
 <b>Nehmerzylinder, Kupplung</b>							
316 i	75	09/93→11/98				24.2520-1701.3 040072	Ø 20,6
318 is	103	09/95→04/99					
320 i	110	12/91→11/98					
323 i	125	05/95→04/99					
328 i	142	01/95→04/99					
M3 3.2	236	10/95→11/98				24.2522-0905.3 040042	Ø 22,2
 <b>Kupplungsschlauch</b>							
316 i	75	09/93→11/98		ohne Rohrleitung		24.5905-0320.3 330058	L= 320
318 is	103	09/95→04/99					
320 i	110	12/91→11/98					
323 i	125	05/95→04/99					
<b>BMW - 3 Coupe (E92) 01/05→12/13</b>							
 <b>Geberzylinder, Kupplung</b>							
316 i	90	09/07→06/13				24.2419-1713.3 030093	Ø 19
320 d	120 - 147	03/07→06/13					
320 d xDrive	120 - 147	09/08→06/13					
325 i	150 - 160	09/07→10/13					
325 i xDrive	150 - 160	09/08→12/13					
325 xi	155 - 160	09/06→02/10					
328 i	172	06/06→06/13					
328 i xDrive	172	09/08→06/13					
328 xi	172	09/06→08/08					
330 d xDrive	180	02/10→06/13					
330 i	190 - 200	09/06→06/13					
330 i xDrive	200	03/10→06/13					
330 xd	180	03/08→02/10					
330 xi	190 - 200	09/06→02/10					
335 i	224	03/07→06/13					
335 i xDrive	224 - 240	11/08→12/13					
M3	309	06/07→06/13					
318 i	105	03/10→12/13		→ 06/13		24.2419-1713.3 030093	Ø 19
320 i	115 - 125	03/07→12/13					
325 d	150	09/09→12/13					
330 d	180	01/09→12/13					
M3 GTS	331	03/07→12/13					
320 d	130 - 145	09/06→02/10		03/07→		24.2419-1713.3 030093	Ø 19
325 d	145 - 155	02/07→02/10					
320 i	120	01/07→12/13		03/07→ 06/13		24.2419-1713.3 030093	Ø 19
→							













	kW			 	! #		
<b>BMW - 3 Coupe (E92) 01/05→12/13</b>							
 <b>Geberzylinder, Kupplung</b>							
323 i	140	04/06→02/12		09/06→		24.2419-1713.3 030093	Ø 19
325 i	160	06/06→02/10					
330 d	170	03/06→08/08					
330 xd	170	03/06→08/08					
335 i	225 - 240	06/06→06/13					
335 xi	225 - 240	03/07→02/10		09/07→		24.2419-1713.3 030093	Ø 19
<b>BMW - 3 Gran Turismo (F34) 07/12→</b>							
 <b>Geberzylinder, Kupplung</b>							
318 d	100 - 110	03/13→				24.2419-1713.3 030093	Ø 19
320 d	120 - 147	03/13→					
320 d xDrive	120 - 147	07/13→					
320 i	120 - 135	03/13→					
320 i xDrive	120 - 135	07/13→					
328 i	180	03/13→06/16					
335 i	225 - 250	03/13→06/16					
320 i xDrive	135	11/12→06/16		03/13→		24.2419-1713.3 030093	Ø 19
<b>BMW - 3 Touring (E36) 08/94→12/99</b>							
 <b>Geberzylinder, Kupplung</b>							
316 i	75	03/97→05/99		→ 04/97		24.2419-1718.3 030094	Ø 19
318 i	85	09/95→04/99					
318 tds	66	03/95→04/99					
320 i	110	01/95→04/99					
323 i	125	12/95→04/99					
325 tds	105	03/95→04/99					
328 i	142	02/95→04/99					
 <b>Nehmerzylinder, Kupplung</b>							
316 i	75	03/97→05/99				24.2520-1701.3 040072	Ø 20,6
318 i	85	09/95→04/99					
318 tds	66	03/95→04/99					
320 i	110	01/95→04/99					
323 i	125	12/95→04/99					
325 tds	105	03/95→04/99					
328 i	142	02/95→04/99					
 <b>Kupplungsschlauch</b>							
316 i	75	03/97→05/99		ohne Rohrleitung		24.5905-0320.3 330058	L= 320
318 i	85	09/95→04/99					
320 i	110	01/95→04/99					
323 i	125	12/95→04/99					
<b>BMW - 3 Touring (E46) 06/99→07/05</b>							
 <b>Geberzylinder, Kupplung</b>							
316 i	85	03/02→02/05				24.2419-1713.3 030093	Ø 19
318 d	85	10/02→02/05					
318 i	85 - 105	10/99→07/05					
320 d	100 - 110	03/00→02/05					
320 i	110 - 125	10/99→02/05					
325 i	141	09/00→02/05					
325 xi	141	09/00→02/05					
328 i	142	06/99→05/00					
330 d	135 - 150	10/99→02/05					
330 i	170	06/00→02/05					
330 xi	170	06/00→02/05					
330 xd	135	01/00→03/03		06/00→		24.2419-1713.3 030093	Ø 19
330 xd	150	08/02→05/05		03/03→ 02/05		24.2419-1713.3 030093	Ø 19
 <b>Nehmerzylinder, Kupplung</b>							
316 i	85	03/02→02/05				24.2522-1705.3 040079	Ø 22,2
318 d	85	10/02→02/05					
318 i	85 - 105	10/99→07/05					
→							
































	kW			 	! #		
<b>BMW - 3 Touring (E46) 06/99→07/05</b>							
 <b>Nehmerzylinder, Kupplung</b>							
320 d	100 - 110	03/00→02/05				24.2522-1705.3 040079	Ø 22,2
320 i	110 - 125	10/99→02/05					
325 i	141	09/00→02/05					
325 xi	141	09/00→02/05					
328 i	142	06/99→05/00					
330 d	135 - 150	10/99→02/05					
330 i	170	06/00→02/05					
330 xi	170	06/00→02/05					
330 xd	135	01/00→03/03		06/00→		24.2522-1705.3 040079	Ø 22,2
330 xd	150	08/02→05/05		03/03→ 02/05		24.2522-1705.3 040079	Ø 22,2
<b>BMW - 3 Touring (E91) 12/04→12/12</b>							
 <b>Geberzylinder, Kupplung</b>							
316 d	85	09/09→06/12		→ 05/12		24.2419-1713.3 030093	Ø 19
318 d	105	09/07→06/12					
320 d xDrive	120	07/09→06/12					
325 d	145 - 150	09/06→06/12					
325 i	160	09/07→06/12					
325 i xDrive	155 - 160	09/08→06/12					
330 i	200	03/07→06/12					
330 i xDrive	200	09/07→06/12					
330 xd	170	09/05→06/12					
330 xi	200	09/07→06/12					
316 i	90	09/08→06/12				24.2419-1713.3 030093	Ø 19
318 d	90	09/05→08/07					
318 i	95 - 100	01/06→03/12					
320 d	110 - 147	12/04→06/12					
320 d xDrive	130 - 147	02/08→06/12					
323 i	140	09/06→07/08					
325 xi	155 - 160	08/05→08/08					
330 d	155	06/05→05/12					
330 d xDrive	180	01/09→06/12					
330 i	190	08/05→08/07					
330 xi	190	09/05→08/07					
335 i	225 - 240	09/06→06/12					
335 i xDrive	225 - 240	09/08→06/12					
335 xi	225 - 240	03/07→08/08					
318 d	100	07/07→06/12		09/07→ 05/12		24.2419-1713.3 030093	Ø 19
318 i	105	05/07→05/12		09/07→		24.2419-1713.3 030093	Ø 19
320 d	130 - 145	02/07→12/10					
320 i	120 - 125	02/07→12/12					
320 i	110 - 115	09/05→06/12		→ 08/07		24.2419-1713.3 030093	Ø 19
323 i	130	04/06→06/07		09/06→		24.2419-1713.3 030093	Ø 19
325 i	155 - 160	12/04→12/10		06/05→		24.2419-1713.3 030093	Ø 19
330 d	170	12/04→08/08					
325 i	155	09/07→06/12		01/12→ 05/12		24.2419-1713.3 030093	Ø 19
330 d	180	02/08→05/12		09/08→		24.2419-1713.3 030093	Ø 19
 <b>Nehmerzylinder, Kupplung</b>							
318 d	90	09/05→08/07				24.2522-0905.3 040042	Ø 22,2
318 i	95	01/06→08/07					
320 d	110 - 120	12/04→06/12					
330 d	155	06/05→05/12					
330 d xDrive	180	01/09→06/12					
330 i	190	08/05→08/07					
330 xi	190	09/05→08/07					
320 i	110 - 115	09/05→06/12		→ 08/07		24.2522-0905.3 040042	Ø 22,2
325 i	155 - 160	12/04→12/10		06/05→		24.2522-0905.3 040042	Ø 22,2
330 d	170	12/04→08/08					
→							

















	kw			 	! #		
<b>BMW - 3 Touring (E91) 12/04→12/12</b>							
 <b>Nehmerzylinder, Kupplung</b>							
325 i	155	09/07→06/12		01/12→ 05/12		24.2522-0905.3 040042	Ø 22,2
325 i	160	09/07→06/12		→ 05/12		24.2522-0905.3 040042	Ø 22,2
330 xd	170	09/05→06/12					
<b>BMW - 5 (E39) 09/95→07/03</b>							
 <b>Geberzylinder, Kupplung</b>							
520 d	100	02/00→06/03		04/00→		24.2419-1713.3 030093	Ø 19
525 d	120	02/00→06/03					
520 i	100 - 125	01/96→06/03				24.2419-1713.3 030093	Ø 19
530 d	142	09/98→06/03					
535 i	180	09/98→06/03					
M5	294	10/98→06/03					
520 i	110	01/96→06/03		03/96→ 08/97		24.2419-1710.3 030104	Ø 19
				09/97→		24.2419-1713.3 030093	Ø 19
523 i	125	09/95→08/00		12/95→ 08/97		24.2419-1710.3 030104	Ø 19
528 i	142	09/95→08/00		09/97→		24.2419-1713.3 030093	Ø 19
525 i	141	09/00→06/03		10/00→		24.2419-1713.3 030093	Ø 19
530 i	170	09/00→06/03					
525 td	85	01/97→06/03		→ 08/97		24.2419-1710.3 030104	Ø 19
				09/97→ 09/00		24.2419-1713.3 030093	Ø 19
525 tds	105	01/96→06/03		02/96→ 08/97		24.2419-1710.3 030104	Ø 19
				09/97→ 09/00		24.2419-1713.3 030093	Ø 19
530 d	135	08/98→09/00		09/98→		24.2419-1713.3 030093	Ø 19
535 i	173	06/96→08/98		→ 08/97		24.2419-1710.3 030104	Ø 19
				09/97→		24.2419-1713.3 030093	Ø 19
540 i	210	03/96→06/03		05/96→ 08/97		24.2419-1710.3 030104	Ø 19
				09/97→		24.2419-1713.3 030093	Ø 19
 <b>Nehmerzylinder, Kupplung</b>							
520 d	100	02/00→06/03		04/00→		24.2522-0905.3 040042	Ø 22,2
525 d	120	02/00→06/03					
520 i	100 - 125	01/96→06/03				24.2522-0905.3 040042	Ø 22,2
530 d	142	09/98→06/03					
535 i	173 - 180	06/96→06/03					
520 i	110	01/96→06/03		03/96→		24.2522-0905.3 040042	Ø 22,2
523 i	125	09/95→08/00		12/95→		24.2522-0905.3 040042	Ø 22,2
528 i	142	09/95→08/00					
525 i	141	09/00→06/03		10/00→		24.2522-0905.3 040042	Ø 22,2
530 i	170	09/00→06/03					
525 td	85	01/97→06/03		→ 09/00		24.2522-0905.3 040042	Ø 22,2
525 tds	105	01/96→06/03		02/96→ 09/00		24.2522-0905.3 040042	Ø 22,2
530 d	135	08/98→09/00		09/98→		24.2522-0905.3 040042	Ø 22,2
540 i	210	03/96→06/03		05/96→		24.2522-0905.3 040042	Ø 22,2
<b>BMW - 5 (E60) 12/01→03/10</b>							
 <b>Nehmerzylinder, Kupplung</b>							
520 d	110 - 120	09/05→12/09				24.2522-0905.3 040042	Ø 22,2
523 i	140	03/07→12/09					
525 i	141	09/03→02/05					
525 xi	160	04/05→12/09					
528 i	172	03/07→12/09					
530 d	170	09/05→03/07					
530 d xDrive	173	09/07→12/09					
530 i	200	03/07→12/09					
530 i xDrive	200	09/08→12/09					
530 xd	173	03/07→08/07					
530 xi	200	03/07→10/09					
535 i	225	04/06→12/09					
540 i	220 - 225	09/05→12/09					
545 i	245	09/03→08/05					
550 i	270	09/05→12/09					
520 i	125	07/03→03/10		→ 03/05		24.2522-0905.3 040042	Ø 22,2
523 i	130	10/04→02/07		07/05→		24.2522-0905.3 040042	Ø 22,2
525 i	137 - 160	07/03→12/09					
530 i	190	03/05→03/07					
530 xd	170	02/05→02/07					
→							













	kw			 	! #		
<b>BMW - 5 (E60) 12/01→03/10</b>							
 <b>Nehmerzylinder, Kupplung</b>							
530 xi	190	09/04→02/07		07/05→		24.2522-0905.3 040042	Ø 22,2
525 d	120 - 130	06/04→03/10		→ 03/07		24.2522-0905.3 040042	Ø 22,2
525 d	145	01/07→03/10		03/07→ 02/10		24.2522-0905.3 040042	Ø 22,2
525 i	155 - 160	07/05→03/10		→ 02/10		24.2522-0905.3 040042	Ø 22,2
525 i xDrive	160	09/08→03/10					
530 d	155 - 160	09/02→12/09		07/03→ 08/05		24.2522-0905.3 040042	Ø 22,2
530 d	173	02/07→12/09		03/07→		24.2522-0905.3 040042	Ø 22,2
530 xi	200	02/07→08/08					
530 i	170	12/01→02/05		07/03→		24.2522-0905.3 040042	Ø 22,2
530 i	187	03/05→03/10		07/05→ 03/07		24.2522-0905.3 040042	Ø 22,2
<b>BMW - 5 Touring (E34) 07/91→07/96</b>							
 <b>Bremsschlauch</b>							
518 g	85	02/96→07/96	➔		2	24.5201-0204.3 331400	L= 204
518 i	85	05/94→07/96					
520 i	110	07/91→07/96					
525 i	141	07/91→07/96					
525 ix	141	01/92→03/96					
525 td	85	03/93→07/96					
525 tds	105	12/91→07/96					
530 i	160	09/92→07/96					
540 i	210	09/93→07/96					
 <b>Geberzylinder, Kupplung</b>							
518 g	85	02/96→07/96				24.2419-0922.3 030051	Ø 19
518 i	85	05/94→07/96					
520 i	110	07/91→07/96					
525 i	141	07/91→07/96					
525 ix	141	01/92→03/96					
525 td	85	03/93→07/96					
525 tds	105	12/91→07/96					
530 i	160	09/92→07/96					
540 i	210	09/93→07/96					
 <b>Nehmerzylinder, Kupplung</b>							
518 g	85	02/96→07/96				24.2522-0905.3 040042	Ø 22,2
518 i	85	05/94→07/96					
520 i	110	07/91→07/96					
525 i	141	07/91→07/96					
525 ix	141	01/92→03/96					
525 td	85	03/93→07/96					
525 tds	105	12/91→07/96					
530 i	160	09/92→07/96					
540 i	210	09/93→07/96				24.2526-0902.3 040052	Ø 27
 <b>Kupplungsschlauch</b>							
518 g	85	02/96→07/96				24.5905-0320.3 330058	L= 320
518 i	85	05/94→07/96					
520 i	110	07/91→07/96					
525 i	141	07/91→07/96					
525 ix	141	01/92→03/96					
525 td	85	03/93→07/96					
525 tds	105	12/91→07/96					
<b>BMW - 5 Touring (E39) 09/96→06/04</b>							
 <b>Geberzylinder, Kupplung</b>							
520 d	100	02/00→09/03		04/00→ 07/03		24.2419-1713.3 030093	Ø 19
525 d	120	02/00→05/04					
520 i	100	03/97→08/01				24.2419-1713.3 030093	Ø 19
523 i	120	09/98→08/00					
520 i	110	03/97→08/01		05/97→ 08/97		24.2419-1710.3 030104	Ø 19
523 i	125	03/97→08/00		09/97→		24.2419-1713.3 030093	Ø 19
528 i	142	11/96→08/00					
520 i	120 - 125	09/00→12/03		→ 07/03		24.2419-1713.3 030093	Ø 19
530 d	142	09/00→05/04					
525 i	141	09/00→05/04		10/00→ 07/03		24.2419-1713.3 030093	Ø 19
530 i	170	09/00→12/03					
525 tds	105	03/97→05/04		06/98→ 09/00		24.2419-1713.3 030093	Ø 19
530 d	135	08/98→09/00		09/98→		24.2419-1713.3 030093	Ø 19
540 i	210	04/97→12/03		05/97→ 08/97		24.2419-1710.3 030104	Ø 19
➔				09/97→ 07/03		24.2419-1713.3 030093	Ø 19

	kw			 	! #		
<b>BMW - 5 Touring (E39) 09/96→06/04</b>							
 <b>Nehmerzylinder, Kupplung</b>							
520 d	100	02/00→09/03		04/00→ 07/03		24.2522-0905.3 040042	Ø 22,2
525 d	120	02/00→05/04					
520 i	100	03/97→08/01				24.2522-0905.3 040042	Ø 22,2
523 i	120	09/98→08/00					
520 i	110	03/97→08/01		05/97→		24.2522-0905.3 040042	Ø 22,2
523 i	125	03/97→08/00					
528 i	142	11/96→08/00					
520 i	120 -	09/00→12/03		→ 07/03		24.2522-0905.3 040042	Ø 22,2
	125						
530 d	142	09/00→05/04					
525 i	141	09/00→05/04		10/00→ 07/03		24.2522-0905.3 040042	Ø 22,2
530 i	170	09/00→12/03					
525 tds	105	03/97→05/04		06/98→ 09/00		24.2522-0905.3 040042	Ø 22,2
530 d	135	08/98→09/00		09/98→		24.2522-0905.3 040042	Ø 22,2
540 i	210	04/97→12/03		05/97→ 07/03		24.2522-0905.3 040042	Ø 22,2
<b>BMW - 5 Touring (E61) 03/04→12/10</b>							
 <b>Nehmerzylinder, Kupplung</b>							
520 d	110 -	09/05→05/10				24.2522-0905.3 040042	Ø 22,2
	130						
523 i	140	03/07→01/10					
525 d	145	03/07→05/10					
525 i	155	03/05→05/10					
530 d xDrive	173	09/07→05/10					
530 i xDrive	200	09/08→05/10					
530 xd	173	03/07→08/07					
530 xi	200	09/06→05/10					
520 d	120	04/05→05/10		07/05→		24.2522-0905.3 040042	Ø 22,2
523 i	130	10/04→02/07					
525 i	160	03/05→05/10					
530 d	170	02/05→02/07					
530 i	190	09/04→02/07					
530 xd	170	02/05→02/07					
530 xi	190	04/05→02/07					
520 i	120 -	07/07→12/10		→ 05/10		24.2522-0905.3 040042	Ø 22,2
	125						
525 i	155 -	01/07→12/10					
	160						
525 i xDrive	160	09/08→12/10					
525 xi	160	07/05→12/10					
550 i	270	07/05→12/10					
523 i	140	01/07→12/10		03/07→ 05/10		24.2522-0905.3 040042	Ø 22,2
530 i	200	01/07→12/10					
525 d	120	03/04→03/07		12/04→		24.2522-0905.3 040042	Ø 22,2
525 d	130	03/04→03/07		05/04→		24.2522-0905.3 040042	Ø 22,2
530 d	155 -	03/04→05/10					
	160						
525 i	141	06/04→12/10		→ 03/05		24.2522-0905.3 040042	Ø 22,2
530 d	173	02/07→05/10		03/07→		24.2522-0905.3 040042	Ø 22,2
530 i	200	09/06→03/10					
535 d	200	09/04→12/10		→ 03/07		24.2522-0905.3 040042	Ø 22,2
545 i	245	06/04→12/10		→ 08/05		24.2522-0905.3 040042	Ø 22,2
<b>BMW - 6 (E63) 09/03→12/10</b>							
 <b>Nehmerzylinder, Kupplung</b>							
630 i	190	09/04→08/07				24.2522-0905.3 040042	Ø 22,2
645 Ci	245	09/03→08/05					
630 i	200	09/07→08/10		→ 06/08		24.2522-0905.3 040042	Ø 22,2
650 i	270	09/05→08/10					
<b>BMW - 6 Cabriolet (E64) 03/04→12/10</b>							
 <b>Nehmerzylinder, Kupplung</b>							
630 i	190	09/04→08/07				24.2522-0905.3 040042	Ø 22,2
645 Ci	245	04/04→08/05					
650 i	270	09/05→08/10		→ 08/07		24.2522-0905.3 040042	Ø 22,2
<b>BMW - 7 (E38) 03/94→11/01</b>							
 <b>Geberzylinder, Kupplung</b>							
725 tds	105	04/96→11/01		05/96→ 08/97		24.2419-1710.3 030104	Ø 19
iL	142	08/95→11/01		05/96→ 08/97		24.2419-1710.3 030104	Ø 19
728 i	142	08/95→11/01		→ 04/96		24.2419-1717.3 030108	Ø 19
728i X	142	11/95→09/01					
730 i	155 -	03/94→11/01				24.2419-1717.3 030108	Ø 19
	160						
→							














	kW			 	! #		
<b>BMW - 7 (E38) 03/94→11/01</b>							
 <b>Geberzylinder, Kupplung</b>							
iL	155 - 210	03/94→11/01				24.2419-1717.3 030108	Ø 19
740 i	210	03/94→02/96					
iL	173 - 210	02/96→07/01		→ 08/96		24.2419-1717.3 030108	Ø 19
735 i	173	03/96→08/98					
740 i	210	02/96→07/01					
 <b>Nehmerzylinder, Kupplung</b>							
725 tds	105	04/96→11/01		05/96→		24.2522-0905.3 040042	Ø 22,2
iL	142 - 175	03/94→11/01				24.2522-0905.3 040042	Ø 22,2
728 i	142	08/95→11/01					
728i X	142	11/95→09/01					
730 i	155 - 160	03/94→11/01					
735 i	173 - 175	03/96→07/01					
740 i	210	03/94→07/01				24.2526-0902.3 040052	Ø 27
iL	210	03/94→07/01					
<b>BMW - 8 (E31) 01/90→12/99</b>							
 <b>Geberzylinder, Kupplung</b>							
840 Ci	210	03/96→06/99				24.2419-0922.3 030051	Ø 19
840 i	210	03/93→02/96					
850 Ci	240	09/94→12/99					
850 CSi	280	11/92→12/96		→ 10/96		24.2419-0922.3 030051	Ø 19
 <b>Nehmerzylinder, Kupplung</b>							
840 Ci	210	03/96→06/99				24.2526-0902.3 040052	Ø 27
840 i	210	03/93→02/96					
850 Ci	240	09/94→12/99					
850 CSi	280	11/92→12/96		→ 10/96		24.2526-0902.3 040052	Ø 27
 <b>Kupplungsschlauch</b>							
850 Ci	240	09/94→12/99		für Rechtslenker		24.5905-0320.3 330058	L= 320
850 CSi	280	11/92→12/96		→ 10/96; für Rechtslenker		24.5905-0320.3 330058	L= 320
<b>Druckspeicher, Bremsanlage</b>							
840 Ci	210	03/96→06/99				10.0515-9002.3 340026	ATE
840 i	210	03/93→02/96					
850 Ci	240	09/94→12/99					
850 CSi	280	11/92→12/96		→ 10/96		10.0515-9002.3 340026	ATE
<b>BMW - X1 (E84) 03/09→06/15</b>							
 <b>Geberzylinder, Kupplung</b>							
sDrive 16 d	85	04/12→06/15		07/12→		24.2419-1713.3 030093	Ø 19
xDrive 25 d	160	10/09→06/15					
sDrive 16 i	105	03/13→06/15				24.2419-1713.3 030093	Ø 19
sDrive 18 d	105	12/09→06/15					
sDrive 18 i	100 - 110	03/10→06/15					
sDrive 20 d	120 - 135	10/09→06/15					
sDrive 20 i	135	09/11→06/15					
sDrive 28 i	180	09/12→06/15					
xDrive 18 d	105	10/09→06/15					
xDrive 20 d	120 - 135	09/09→06/15					
xDrive 20 i	135	09/11→06/15					
xDrive 23 d	150	10/09→06/15					
xDrive 25 i	160	03/10→08/11					
xDrive 28 i	180 - 194	09/09→06/15					
xDrive 28 i Flex	180	04/11→06/15					
xDrive 35 i	225	03/11→06/15					
sDrive 18 d	100	03/09→06/15		10/09→		24.2419-1713.3 030093	Ø 19
xDrive 18 d	100	03/09→06/15					
<b>BMW - X3 (E83) 01/03→12/11</b>							
 <b>Geberzylinder, Kupplung</b>							
2.0 d	110	09/04→08/07				24.2419-1713.3 030093	Ø 19
2.0 i	110	07/05→08/08					
2.0 sd	130	09/07→08/08					
2.5 i	141	03/04→07/06					
→							












	kw			 	! #		
<b>BMW - X3 (E83) 01/03→12/11</b>							
 <b>Geberzylinder, Kupplung</b>							
2.5 si	160	08/06→08/08				24.2419-1713.3 030093	Ø 19
2.5 si xDrive	155	08/06→08/08					
3.0 d	150 - 160	01/04→08/08					
3.0 i xDrive	170	09/03→07/06					
3.0 si	194 - 200	08/06→08/08					
xDrive 20 d	120 - 130	09/08→08/10					
xDrive 25 i	155 - 160	09/08→08/10					
xDrive 30 d	155 - 160	09/08→08/10					
xDrive 30 i	160 - 200	08/06→08/10					
xDrive 18 d	100 - 105	09/08→12/11		→ 08/10			
xDrive 20 i	110	09/08→08/11					
 <b>Nehmerzylinder, Kupplung</b>							
2.0 d	110	09/04→08/07				24.2522-1705.3 040079	Ø 22,2
2.0 sd	130	09/07→08/08					
2.5 i	141	03/04→07/06					
3.0 d	150 - 160	01/04→08/08					
3.0 i xDrive	170	09/03→07/06					
2.0 i	110	07/05→08/08		→ 02/08			
2.5 si	160	08/06→08/08					
3.0 si	194 - 200	08/06→08/08					
<b>BMW - X5 (E53) 01/00→12/06</b>							
 <b>Geberzylinder, Kupplung</b>							
3.0 d	135 - 160	04/01→09/06				24.2419-1713.3 030093	Ø 19
3.0 i	170	04/00→10/06					
 <b>Nehmerzylinder, Kupplung</b>							
3.0 d	135 - 160	04/01→09/06				24.2522-0905.3 040042	Ø 22,2
3.0 i	170	04/00→10/06					
<b>BMW - Z3 Coupe (E36) 04/97→06/03</b>							
 <b>Geberzylinder, Kupplung</b>							
2.8 i	142	01/98→05/00				24.2419-1718.3 030094	Ø 19
M	236	02/98→06/01					
M 3.2	176	02/98→06/00					
3.0 i	170	06/00→06/03		→ 12/02		24.2419-1718.3 030094	Ø 19
M	239	06/01→06/03					
 <b>Nehmerzylinder, Kupplung</b>							
2.8 i	142	01/98→05/00		→ 01/99		24.2520-1701.3 040072	Ø 20,6
				02/99→		24.2522-0905.3 040042	Ø 22,2
3.0 i	170	06/00→06/03		→ 12/02		24.2522-0905.3 040042	Ø 22,2
M	239	06/01→06/03					
M	236	02/98→06/01				24.2522-0905.3 040042	Ø 22,2
M 3.2	176	02/98→06/00					
 <b>Kupplungsschlauch</b>							
2.8 i	142	01/98→05/00				24.5905-0320.3 330058	L= 320
<b>BMW - Z3 Roadster (E36) 10/95→01/03</b>							
 <b>Geberzylinder, Kupplung</b>							
1.8 i	85	10/95→10/98				24.2419-1718.3 030094	Ø 19
1.9 i	103	11/95→03/99					
2.2 i	125	10/00→06/02					
2.5 i	141	10/00→08/02					
2.8 i	142	11/96→05/00					
M 3.2	179 - 236	01/97→06/00					
1.9 i	85 - 87	07/98→01/03		→ 12/02		24.2419-1718.3 030094	Ø 19
3.0 i	170	06/00→01/03					
M 3.2	239	06/01→01/03					
2.0 i	110	04/99→01/03		→ 08/00		24.2419-1718.3 030094	Ø 19
→							













	kW			 	! #		
<b>BMW - Z3 Roadster (E36) 10/95→01/03</b>							
 <b>Geberzylinder, Kupplung</b>							
2.2 i	120	08/00→01/03		10/00→ 12/02		24.2419-1718.3 030094	Ø 19
2.8 i	143	01/96→07/00		05/97→ 06/00		24.2419-1718.3 030094	Ø 19
 <b>Nehmerzylinder, Kupplung</b>							
1.8 i	85	10/95→10/98				24.2520-1701.3 040072	Ø 20,6
1.9 i	85 - 87	07/98→01/03		→ 12/02; Motorcode: M44		24.2520-1701.3 040072	Ø 20,6
				→ 12/02; Motorcode: M43		24.2522-0905.3 040042	Ø 22,2
1.9 i	103	11/95→03/99		Motorcode: M44		24.2520-1701.3 040072	Ø 20,6
				Motorcode: M43		24.2522-0905.3 040042	Ø 22,2
2.0 i	110	04/99→01/03		→ 08/00		24.2522-0905.3 040042	Ø 22,2
2.2 i	120	08/00→01/03		10/00→ 12/02		24.2522-0905.3 040042	Ø 22,2
2.2 i	125	10/00→06/02				24.2522-0905.3 040042	Ø 22,2
2.5 i	141	10/00→08/02					
M 3.2	179 - 236	01/97→06/00					
2.8 i	142	11/96→05/00		→ 01/99		24.2520-1701.3 040072	Ø 20,6
						24.2522-0905.3 040042	Ø 22,2
2.8 i	143	01/96→07/00		05/97→ 01/99		24.2520-1701.3 040072	Ø 20,6
				02/99→ 06/00		24.2522-0905.3 040042	Ø 22,2
3.0 i	170	06/00→01/03		→ 12/02		24.2522-0905.3 040042	Ø 22,2
M 3.2	239	06/01→01/03					
 <b>Kupplungsschlauch</b>							
1.8 i	85	10/95→10/98				24.5905-0320.3 330058	L= 320
1.9 i	103	11/95→03/99					
2.5 i	141	10/00→08/02					
2.8 i	142	11/96→05/00					
1.9 i	85 - 87	07/98→01/03		→ 12/02		24.5905-0320.3 330058	L= 320
2.0 i	110	04/99→01/03		→ 08/00		24.5905-0320.3 330058	L= 320
2.8 i	143	01/96→07/00		05/97→ 06/00		24.5905-0320.3 330058	L= 320
<b>BMW - Z4 Coupe (E86) 03/06→01/09</b>							
 <b>Geberzylinder, Kupplung</b>							
3.0 si	195	04/06→08/08				24.2419-1713.3 030093	Ø 19
M	252	04/06→08/08					
 <b>Nehmerzylinder, Kupplung</b>							
3.0 si	195	04/06→08/08				24.2522-1705.3 040079	Ø 22,2
M	252	04/06→08/08					
<b>BMW - Z4 Roadster (E85) 09/02→12/09</b>							
 <b>Geberzylinder, Kupplung</b>							
2.0 i	110	03/05→02/09		04/05→ 12/08		24.2419-1733.3 030125	Ø 19
2.2 i	125	10/03→10/05				24.2419-1733.3 030125	Ø 19
2.5 i	141	12/02→12/05					
2.5 si	160	01/06→08/08					
3.0 i	170	12/02→12/05					
3.0 si	195	01/06→08/08					
M	252	01/06→08/08					
2.5 i	130	09/05→02/09		01/06→ 12/08		24.2419-1733.3 030125	Ø 19
2.5 si	155	09/05→02/09					
 <b>Nehmerzylinder, Kupplung</b>							
2.0 i	110	03/05→02/09		04/05→ 12/08		24.2522-1705.3 040079	Ø 22,2
2.2 i	125	10/03→10/05				24.2522-1705.3 040079	Ø 22,2
2.5 i	141	12/02→12/05					
2.5 si	160	01/06→08/08					
3.0 i	170	12/02→12/05					
3.0 si	195	01/06→08/08					
M	252	01/06→08/08					
2.5 i	130	09/05→02/09		01/06→ 12/08		24.2522-1705.3 040079	Ø 22,2
2.5 si	155	09/05→02/09					
<b>BMW - Z8 Roadster (E52) 01/00→12/03</b>							
 <b>Geberzylinder, Kupplung</b>							
4.9	294	01/00→12/03				24.2419-1713.3 030093	Ø 19
 <b>Nehmerzylinder, Kupplung</b>							
4.9	294	01/00→12/03				24.2522-0905.3 040042	Ø 22,2












	kW					! #		
<b>CHEVROLET - AVEO / KALOS Schrägheck (T200) 02/03→05/08</b>								
 <b>Seilzug, Kupplungsbetätigung</b>								
1.2	53	01/04→05/08			für Linkslenker		<b>24.3728-2901.2 592901</b>	L= 888
1.2 LPG	53	01/05→05/08						
1.4	61	03/05→05/08						
1.4 16V	69	05/03→05/08						
1.5	62	01/05→05/08					<b>24.3728-2901.2 592901</b>	L= 888
<b>CHEVROLET - AVEO / KALOS Schrägheck (T250, T255) 06/06→</b>								
 <b>Seilzug, Kupplungsbetätigung</b>								
1.2	53	06/06→			→ 07/11; für Linkslenker		<b>24.3728-2901.2 592901</b>	L= 888
1.2	55 - 62	01/07→			→ 07/11		<b>24.3728-2901.2 592901</b>	L= 888
1.2 LPG	60 - 62	04/08→11/12						
1.4	74	04/08→						
1.4 16V	69	06/06→05/08			für Linkslenker		<b>24.3728-2901.2 592901</b>	L= 888
1.4 Flexfuel	69	07/11→03/13					<b>24.3728-2901.2 592901</b>	L= 888
<b>CHEVROLET - AVEO / KALOS Stufenheck (T200) 01/03→12/08</b>								
 <b>Seilzug, Kupplungsbetätigung</b>								
1.4	69	05/03→05/08			03/06→		<b>24.3728-2901.2 592901</b>	L= 888
1.5	63	10/04→05/06					<b>24.3728-2901.2 592901</b>	L= 888
<b>CHEVROLET - AVEO / KALOS Stufenheck (T250, T255) 03/05→</b>								
 <b>Seilzug, Kupplungsbetätigung</b>								
1.2	53	03/05→12/07			für Linkslenker		<b>24.3728-2901.2 592901</b>	L= 888
1.2	55 - 62	01/08→			→ 07/11		<b>24.3728-2901.2 592901</b>	L= 888
1.2 LPG	62	01/09→						
1.4	74	09/08→						
1.4 CNG	69	01/08→						
1.5	62	05/05→						
1.6	75 - 77	05/05→						
1.4	61	03/05→			→ 05/08; für Linkslenker		<b>24.3728-2901.2 592901</b>	L= 888
1.4	69	03/05→05/13					<b>24.3728-2901.2 592901</b>	L= 888
<b>CHEVROLET - AVEO Schrägheck (T300) 03/11→</b>								
<b>Zentralausrücker, Kupplung</b>								
1.2	51 - 63	03/11→			Schaltgetriebe 5 Gang; Getriebetyp: F17 / M26		<b>24.2531-5003.3 090010</b>	
1.2 LPG	63	11/12→12/15						
1.3 D	55	07/11→12/15						
1.4	74	03/11→						
<b>CHEVROLET - AVEO Stufenheck (T300) 03/11→</b>								
<b>Zentralausrücker, Kupplung</b>								
1.2	51 - 63	03/11→			Schaltgetriebe 5 Gang; Getriebetyp: F17 / M26		<b>24.2531-5003.3 090010</b>	
1.2 LPG	63	11/12→12/15						
1.3 D	55	07/11→12/15						
1.4	74 - 103	07/11→						
<b>CHEVROLET - CORSA Kombi 01/96→12/10</b>								
 <b>Seilzug, Kupplungsbetätigung</b>								
1.7 D	44	08/00→07/02			→ S3/S4/S6; für Linkslenker		<b>24.3728-0720.2 590720</b>	L= 727
					T3/T4/T6→; → 09/00; für Linkslenker		<b>24.3728-0721.2 590721</b>	L= 794
<b>CHEVROLET - CRUZE (J300) 05/09→</b>								
<b>Zentralausrücker, Kupplung</b>								
1.4	74	07/13→			Schaltgetriebe 5 Gang; Getriebetyp: F17 / M26		<b>24.2531-5003.3 090010</b>	
<b>CHEVROLET - CRUZE Schrägheck (J305) 12/10→</b>								
<b>Zentralausrücker, Kupplung</b>								
1.4	74	07/13→12/15			Schaltgetriebe 5 Gang; Getriebetyp: F17 / M26		<b>24.2531-5003.3 090010</b>	
1.4	103	06/12→			08/12→; Schaltgetriebe 5 Gang; Getriebetyp: F17 / M26		<b>24.2531-5003.3 090010</b>	















	kw					! #		
<b>CHEVROLET - CRUZE Station Wagon (J308) 08/12→</b>								
<b>Zentralausrücker, Kupplung</b>								
1.4	74 - 103	08/12→		Schaltgetriebe 5 Gang; Getriebetyp: F17 / M26		24.2531-5003.3	090010	
<b>CHEVROLET - MATIZ (M200, M250) 03/05→</b>								
 <b>Seilzug, Kupplungsbetätigung</b>								
0.8	38	03/05→12/13		→ 12/10; für Linkslenker		24.3728-2900.2	592900	L= 851
0.8 LPG	38	03/05→12/07		für Linkslenker		24.3728-2900.2	592900	L= 851
<b>CHEVROLET - VECTRA 03/96→11/06</b>								
 <b>Geberzylinder, Kupplung</b>								
2.2 2.2 Elegance	102 101	05/98→12/05 12/97→06/05				24.2415-1708.3	030119	Ø 15,9
<b>CHRYSLER - YPSILON 05/11→</b>								
 <b>Seilzug, Kupplungsbetätigung</b>								
1.2	51	05/11→				24.3728-0536.2	590536	L= 995
<b>CITROËN - AX (ZA-) 07/86→12/98</b>								
 <b>Seilzug, Kupplungsbetätigung</b>								
10	37	02/87→12/98		07/92→; für Linkslenker		24.3728-0308.2	590308	L= 635
11	44	09/86→12/97		Orga 05048→; für Linkslenker		24.3728-0308.2	590308	L= 635
14 D	37	08/91→12/97						
14	55	04/87→04/97		Orga 05048→; → 12/96; für Linkslenker		24.3728-0308.2	590308	L= 635
15 D	40 - 43	08/94→12/97		für Linkslenker		24.3728-0308.2	590308	L= 635
<b>CITROËN - BERLINGO / BERLINGO FIRST Großraumlimousine (MF_, GJK_, GFK_ 07/96→12/11</b>								
 <b>Seilzug, Kupplungsbetätigung</b>								
1.1 i	44	07/96→05/08		→ 03/08; für Linkslenker		24.3728-0328.2	590328	L= 617 - AUT
1.4 i bivalent	55	04/03→10/08				24.3728-0850.2	590850	L= 909 + AUT
1.4	53	11/02→10/05		für Linkslenker		24.3728-0328.2	590328	L= 617 - AUT
1.4 bivalent	48	11/02→12/11				24.3728-0850.2	590850	L= 909 + AUT
1.4 i	55	07/96→12/11						
1.6 16V	80 - 81	10/00→12/11		→ 03/08; für Linkslenker		24.3728-0850.2	590850	L= 909 + AUT
1.6 HDI 75	55	07/05→12/11		Orga 11191→; → 03/08; für Linkslenker;		24.3728-0344.2	590344	L= 866 + AUT
1.6 HDI 90	66	07/05→05/08		Getriebetyp: BE4-Getriebe				
				→ 03/08; für Linkslenker		24.3728-0850.2	590850	L= 909 + AUT
				→Orga 11190; für Linkslenker;		24.3728-0850.2	590850	L= 909 + AUT
				Getriebetyp: f0r BE4-Getriebe				
1.6 HDI 92	68	11/09→12/10		Orga 11130→; für Linkslenker;		24.3728-0344.2	590344	L= 866 + AUT
				Getriebetyp: BE4-Getriebe				
				→Orga 11129; für Linkslenker;		24.3728-0850.2	590850	L= 909 + AUT
				Getriebetyp: f0r BE4-getriebe				
1.8 D	43	07/98→10/02		für Linkslenker		24.3728-0329.2	590329	L= 653 + AUT
1.8 i	66	05/97→10/02		für Linkslenker		24.3728-0338.2	590338	L= 653 + AUT
1.8 i 4WD	66	04/97→10/01		05/97→; für Linkslenker		24.3728-0338.2	590338	L= 653 + AUT
1.9 D	50 - 51	07/96→10/05		für Linkslenker;		24.3728-0329.2	590329	L= 653 + AUT
1.9 D 4WD	51	07/98→10/05		Getriebetyp: f0r BE3-Getriebe				
				für Linkslenker;		24.3728-0850.2	590850	L= 909 + AUT
				Getriebetyp: f0r BE4-Getriebe				
2.0 HDi 4x4	66	11/02→10/05		Orga 11191→; für Linkslenker;		24.3728-0344.2	590344	L= 866 + AUT
2.0 HDI 90	66	12/99→10/05		Getriebetyp: BE4-Getriebe				
				→Orga 11190; für Linkslenker;		24.3728-0850.2	590850	L= 909 + AUT
				Getriebetyp: f0r BE4-Getriebe				
<b>CITROËN - BERLINGO / BERLINGO FIRST Kasten/Großraumlimousine (M_) 07/96→12/11</b>								
 <b>Seilzug, Kupplungsbetätigung</b>								
1.1 i	44	07/96→03/08		für Linkslenker		24.3728-0328.2	590328	L= 617 - AUT
1.4 BiFuel	55	07/96→10/02				24.3728-0850.2	590850	L= 909 + AUT
1.4 bivalent	48	11/02→12/11						
1.4 i	55	07/96→12/11						
1.4 i bivalent	55	04/03→10/05						
1.6 16V	80 - 81	10/00→03/08		Orga 11193→; für Linkslenker		24.3728-0344.2	590344	L= 866 + AUT
2.0 HDI 90 4WD	66	11/00→10/05		→Orga 11192; für Linkslenker		24.3728-0850.2	590850	L= 909 + AUT
1.6 HDI 75	55	07/05→12/11		Orga 11193→; → 03/08; für Linkslenker		24.3728-0344.2	590344	L= 866 + AUT
2.0 HDI 90	66	12/99→12/11		→Orga 11192; für Linkslenker		24.3728-0850.2	590850	L= 909 + AUT
→								











	kW					! #		
<b>CITROËN - BERLINGO / BERLINGO FIRST Kasten/Großraumlimousine (M_) 07/96→12/11</b>								
 <b>Seilzug, Kupplungsbetätigung</b>								
1.6 HDI 92	68	11/09→12/10		Orga 11130→; für Linkslenker; Getriebetyp: BE4-Getriebe		24.3728-0344.2	590344	L= 866 + AUT
				→Orga 11129; für Linkslenker; Getriebetyp: für BE4-getriebe		24.3728-0850.2	590850	L= 909 + AUT
1.8 D	43	07/96→10/02		für Linkslenker		24.3728-0329.2	590329	L= 653 + AUT
				für Linkslenker; Getriebetyp: für BE3-Getriebe		24.3728-0329.2	590329	L= 653 + AUT
				Orga 11193→; für Linkslenker		24.3728-0344.2	590344	L= 866 + AUT
				→Orga 11192; für Linkslenker		24.3728-0850.2	590850	L= 909 + AUT
1.9 D 1.9 D 70 4WD	51 51	07/96→12/03 07/98→03/06		für Linkslenker; Getriebetyp: für BE3-Getriebe		24.3728-0329.2	590329	L= 653 + AUT
				Orga 11193→; für Linkslenker		24.3728-0344.2	590344	L= 866 + AUT
				→Orga 11192; für Linkslenker		24.3728-0850.2	590850	L= 909 + AUT
1.9 D 70	51	04/99→12/11		→ 03/08; für Linkslenker; Getriebetyp: für BE3-Getriebe		24.3728-0329.2	590329	L= 653 + AUT
				Orga 11193→; → 03/08; für Linkslenker		24.3728-0344.2	590344	L= 866 + AUT
				→Orga 11192; für Linkslenker		24.3728-0850.2	590850	L= 909 + AUT
<b>CITROËN - BERLINGO Kasten/Großraumlimousine (B9) 04/08→</b>								
<b>Zentralausrücker, Kupplung</b>								
1.6 BlueHDI 120	88	12/14→		Getriebetyp: MC		24.2524-5002.3	090008	
1.6 HDi 90	66 - 68	07/10→		Schaltgetriebe 6 Gang, automatisch betätigt; Getriebetyp: STT,MC		24.2524-5001.3	090007	
						24.2524-5003.3	090009	
<b>CITROËN - BERLINGO MULTISPACE (B9) 04/08→</b>								
<b>Zentralausrücker, Kupplung</b>								
1.6 BlueHDI 120	88	12/14→		Getriebetyp: MC		24.2524-5002.3	090008	
1.6 HDi 90	68	07/10→		Schaltgetriebe 6 Gang, automatisch betätigt; Getriebetyp: STT,MC		24.2524-5001.3	090007	
						24.2524-5003.3	090009	
<b>CITROËN - C1 (PM_, PN_) 06/05→09/14</b>								
 <b>Seilzug, Kupplungsbetätigung</b>								
1.0	50	06/05→09/14		für Linkslenker; → 04/14		24.3728-0851.2	590851	L= 1.596
1.4 HDi	40	06/05→09/14		→ 12/08; für Linkslenker		24.3728-0852.2	590852	L= 1.479
<b>CITROËN - C3 II (SC_) 09/09→</b>								
 <b>Geberzylinder, Kupplung</b>								
1.0 VTi 68 1.2 VTi 82	50 60	08/12→ 06/12→09/16		10/12→; für Rechtslenker; Getriebetyp: BVM MA		24.2415-1714.3	030134	Ø 15,9
1.1 BiFuel 1.1 i 1.4 1.4 HDi 70 1.4 LPG 1.4 VTi 1.4 VTi 95 1.6 BlueHDI 100 1.6 BlueHDI 75 1.6 HDi 1.6 HDi 115	44 44 54 50 54 - 70 72 70 73 55 68 84	11/10→ 09/09→01/13 11/09→09/16 11/09→ 07/10→ 11/09→ 11/09→ 07/14→ 04/15→ 11/09→09/16 09/12→		für Rechtslenker; Getriebetyp: BVM MA		24.2415-1714.3	030134	Ø 15,9
1.6 HDi 110 1.6 VTi 120	82 88	11/09→ 11/09→		für Rechtslenker; Getriebetyp: BVM MA		24.2415-1714.3	030134	Ø 15,9
				für Linkslenker; →Orga 12775; Getriebetyp: BVM6, MC; für Fahrzeuge ohne Start-Stopp-Funktion		24.2415-1717.3	030140	Ø 15,9
1.6 HDi 90	66	11/09→		für Rechtslenker; Getriebetyp: BVM MA		24.2415-1714.3	030134	Ø 15,9
				Getriebetyp: BE4R; für Linkslenker		24.2415-1721.3	030144	Ø 15,9
 <b>Nehmerzylinder, Kupplung</b>								
1.0 VTi 68 1.2 VTi 82	50 60	08/12→ 06/12→09/16		10/12→; Getriebetyp: BVM MA		24.2518-1702.3	040099	Ø 18,9
1.1 BiFuel 1.1 i 1.4 1.4 HDi 70 1.4 LPG 1.4 VTi 1.4 VTi 95 1.6 HDi →	44 44 54 50 54 - 70 72 70 68	11/10→ 09/09→01/13 11/09→09/16 11/09→ 07/10→ 11/09→ 11/09→ 11/09→09/16 →		Getriebetyp: BE4R		24.2518-1701.3	040098	Ø 18,9
				Getriebetyp: BVM MA		24.2518-1702.3	040099	Ø 18,9











	kw					! #		
<b>CITROËN - C3 II (SC_) 09/09→</b>								
 <b>Nehmerzylinder, Kupplung</b>								
1.6 HDi 110	82	11/09→		Getriebetyp: BE4R		24.2518-1701.3	040098	Ø 18,9
1.6 HDi 90	66	11/09→		Getriebetyp: BVM MA		24.2518-1702.3	040099	Ø 18,9
1.2 THP 110	81	10/14→		Getriebetyp: BE4R		24.2518-1701.3	040098	Ø 18,9
1.6 BlueHDi 100	73	07/14→		Getriebetyp: BVM MA		24.2518-1702.3	040099	Ø 18,9
1.6 HDi 115	84	09/12→						
1.6 VTi 120	88	11/09→		Getriebetyp: BE4R		24.2518-1701.3	040098	Ø 18,9
				Getriebetyp: BVM MA		24.2518-1704.3	040102	Ø 18,9
<b>Zentralausrücker, Kupplung</b>								
1.6 HDi	68	11/09→09/16		Schaltgetriebe 6 Gang, automatisch betätigt; Getriebetyp: STT,MC		24.2524-5003.3	090009	
1.6 HDi 110	82	11/09→		Getriebetyp: MC		24.2524-5002.3	090008	
1.6 HDi 115	84	09/12→						
<b>CITROËN - C3 II Kasten/Schrägheck (SC_) 06/10→</b>								
 <b>Geberzylinder, Kupplung</b>								
1.4 HDi	50	06/10→09/16		für Rechtslenker; Getriebetyp: BVM MA		24.2415-1714.3	030134	Ø 15,9
1.6 BlueHDi	55	03/15→09/16						
 <b>Nehmerzylinder, Kupplung</b>								
1.4 HDi	50	06/10→09/16		Getriebetyp: BE4R		24.2518-1701.3	040098	Ø 18,9
				Getriebetyp: BVM MA		24.2518-1702.3	040099	Ø 18,9
<b>CITROËN - C3 AIRCROSS II (2R_, 2C_) 06/17→</b>								
<b>Zentralausrücker, Kupplung</b>								
1.2 PureTech 130	96	07/17→		Getriebetyp: MC		24.2524-5002.3	090008	
1.5 BlueHDi 100	73 - 75	08/18→						
1.5 BlueHDi 110	81	10/20→						
1.5 BlueHDi 120	88	08/18→						
1.6 BlueHDi 115	85	06/17→						
1.6 BlueHDi 120	88	07/17→						
1.6 HDi 92	68	10/17→						
<b>CITROËN - C3 AIRCROSS II Van (2C_, 2R_) 06/17→</b>								
<b>Zentralausrücker, Kupplung</b>								
1.5 BlueHDi 100	73	05/19→		Getriebetyp: MC		24.2524-5002.3	090008	
1.5 BlueHDi 120	88	05/19→						
<b>CITROËN - C3 PICASSO (SH_) 02/09→</b>								
 <b>Geberzylinder, Kupplung</b>								
1.4 VTi 95	70	02/09→		für Rechtslenker		24.2415-1714.3	030134	Ø 15,9
1.4 VTi 95 LPG	70	01/12→						
1.6 HDi	66	02/09→		für Linkslenker		24.2415-1721.3	030144	Ø 15,9
1.6 HDi 90	68	07/10→						
1.6 VTi 120	88	02/09→						
1.6 HDi	80	02/09→		für Linkslenker		24.2415-1717.3	030140	Ø 15,9
1.6 HDi 110	82	05/10→						
1.6 HDi 115	84	01/13→		für Linkslenker; →Orga 13145		24.2415-1717.3	030140	Ø 15,9
1.6 VTi	84	07/09→		10/16→; für Rechtslenker		24.2415-1714.3	030134	Ø 15,9
				10/16→; für Linkslenker		24.2415-1721.3	030144	Ø 15,9
 <b>Nehmerzylinder, Kupplung</b>								
1.2 THP 110	81	01/15→		für Linkslenker		24.2518-1701.3	040098	Ø 18,9
1.6 BlueHDi 100	73	01/15→						
1.4 VTi 95	70	02/09→				24.2518-1703.3	040101	Ø 18,9
1.6 HDi	80	02/09→						
1.6 HDi 110	82	05/10→						
1.6 HDi 115	84	01/13→						
1.6 VTi 120	88	02/09→						
1.6 HDi	66	02/09→		für Linkslenker		24.2518-1701.3	040098	Ø 18,9
1.6 HDi 90	68	07/10→		für Rechtslenker		24.2518-1703.3	040101	Ø 18,9
<b>Zentralausrücker, Kupplung</b>								
1.6 HDi 110	82	05/10→		Getriebetyp: BVM6, MC		24.2524-5002.3	090008	
1.6 HDi 115	84	01/13→						
1.6 HDi 90	68	07/10→		Schaltgetriebe 6 Gang, automatisch betätigt; Getriebetyp: STT,MC		24.2524-5003.3	090009	
1.6 VTi 120	88	02/09→		Schaltgetriebe 6 Gang, automatisch betätigt; Getriebetyp: MC		24.2524-5003.3	090009	

	kW					! #		
<b>CITROËN - C4 I (LC_) 11/04 → 11/14</b>								
<b>Zentralausrücker, Kupplung</b>								
1.6 HDi	80 - 85	11/04 → 07/11		Schaltgetriebe 6 Gang, automatisch betätigt		24.2524-5003.3	090009	
<b>CITROËN - C4 II (NC_) 02/09 →</b>								
<b>Zentralausrücker, Kupplung</b>								
1.2 THP 110 1.2 THP 130 1.6 BlueHDi 100 1.6 BlueHDi 120	81 96 73 88	02/15 → 12/17 04/14 → 07/14 → 02/15 →		Getriebetyp: MC		24.2524-5002.3	090008	
1.6 HDi 110	82	11/09 →		Schaltgetriebe 6 Gang, automatisch betätigt; Getriebetyp: STT,MC		24.2524-5001.3	090007	
				Getriebetyp: BVM6, MC, STT		24.2524-5002.3	090008	
1.6 HDi 115	84	07/12 →		Schaltgetriebe 6 Gang, automatisch betätigt; Getriebetyp: STT,MC		24.2524-5001.3	090007	
				Getriebetyp: MC		24.2524-5002.3	090008	
1.6 THP 155	115	11/09 → 12/16		Schaltgetriebe 6 Gang; Getriebetyp: MC		24.2524-5001.3	090007	
<b>CITROËN - C4 II Kasten/Schrägheck (NC_) 11/09 →</b>								
<b>Zentralausrücker, Kupplung</b>								
1.6 BlueHDi	73 - 88	07/14 →		Getriebetyp: MC		24.2524-5002.3	090008	
1.6 HDi	82	11/09 →		Schaltgetriebe 6 Gang, automatisch betätigt; Getriebetyp: STT,MC		24.2524-5001.3	090007	
				Getriebetyp: BVM6, MC, STT		24.2524-5002.3	090008	
<b>CITROËN - C4 II Stufenheck (NC_) 01/13 →</b>								
<b>Zentralausrücker, Kupplung</b>								
1.6 HDi	84	08/13 →		Schaltgetriebe 6 Gang, automatisch betätigt; Getriebetyp: STT,MC		24.2524-5001.3	090007	
				Getriebetyp: MC		24.2524-5002.3	090008	
1.6 THP	110	01/13 →		Schaltgetriebe 6 Gang; Getriebetyp: MC		24.2524-5001.3	090007	
<b>CITROËN - C4 CACTUS 09/14 →</b>								
 <b>Geberzylinder, Kupplung</b>								
1.2 THP 110 1.6 BlueHDi 100	81 73	09/14 → 09/14 →		für Rechtslenker; Getriebetyp: BE4R; →Orga 14329; für Fahrzeuge ohne Start-Stopp-Funktion		24.2415-1714.3	030134	Ø 15,9
1.2 VTi 75 / PureTech 75 1.6 HDi 90	55 68	09/14 → 09/14 →		für Linkslenker; Getriebetyp: BVM MA; →Orga 14329		24.2415-1714.3	030134	Ø 15,9
				für Rechtslenker; Getriebetyp: BE4R; →Orga 14329; für Fahrzeuge ohne Start-Stopp-Funktion		24.2415-1714.3	030134	Ø 15,9
1.2 VTi 82	60	09/14 →		für Rechtslenker; →Orga 14329; Getriebetyp: BVM MA		24.2415-1714.3	030134	Ø 15,9
				für Rechtslenker; Getriebetyp: BE4R; →Orga 14329; für Fahrzeuge ohne Start-Stopp-Funktion		24.2415-1714.3	030134	Ø 15,9
 <b>Nehmerzylinder, Kupplung</b>								
1.2 THP 110 1.6 BlueHDi 100	81 73	09/14 → 09/14 →		Getriebetyp: BE4R; →Orga 14329		24.2518-1701.3	040098	Ø 18,9
1.2 VTi 75 / PureTech 75 1.2 VTi 82 1.6 HDi 90	55 60 68	09/14 → 09/14 → 09/14 →		Getriebetyp: BE4R; →Orga 14329		24.2518-1701.3	040098	Ø 18,9
				→Orga 14329; Getriebetyp: BVM MA		24.2518-1702.3	040099	Ø 18,9
<b>CITROËN - C4 CACTUS Van (0B_, 0P_) 09/14 →</b>								
 <b>Geberzylinder, Kupplung</b>								
BlueHDi 100 PureTech 110	73 81	05/19 → 05/19 →		für Rechtslenker; Getriebetyp: BE4R; →Orga 14329; für Fahrzeuge ohne Start-Stopp-Funktion		24.2415-1714.3	030134	Ø 15,9
PureTech 82	60	05/19 →		für Rechtslenker; →Orga 14329; Getriebetyp: BVM MA		24.2415-1714.3	030134	Ø 15,9
				für Rechtslenker; Getriebetyp: BE4R; →Orga 14329; für Fahrzeuge ohne Start-Stopp-Funktion		24.2415-1714.3	030134	Ø 15,9
 <b>Nehmerzylinder, Kupplung</b>								
BlueHDi 100 PureTech 110	73 81	05/19 → 05/19 →		Getriebetyp: BE4R; →Orga 14329		24.2518-1701.3	040098	Ø 18,9
PureTech 82	60	05/19 →		Getriebetyp: BE4R; →Orga 14329		24.2518-1701.3	040098	Ø 18,9
				→Orga 14329; Getriebetyp: BVM MA		24.2518-1702.3	040099	Ø 18,9










	kw			 	! #		
<b>CITROËN - C4 Coupe (LA_) 11/04→12/13</b>							
<b>Zentralausrücker, Kupplung</b>							
1.6 HDi	80	11/04→07/11		→ 07/10; Schaltgetriebe 6 Gang, automatisch betätigt		24.2524-5003.3 090009	
<b>CITROËN - C4 GRAND PICASSO I (UA_) 10/06→12/13</b>							
<b>Zentralausrücker, Kupplung</b>							
1.6 16V	110	10/08→08/13		→ 07/13; Schaltgetriebe 6 Gang, automatisch betätigt		24.2524-5003.3 090009	
1.6 HDi	80	10/06→06/11		Schaltgetriebe 6 Gang, automatisch betätigt		24.2524-5003.3 090009	
1.6 HDi 110	82	09/10→08/13		→ 07/13; Schaltgetriebe 6 Gang, automatisch betätigt; Getriebetyp: STT,MC		24.2524-5001.3 090007	
1.6 THP 155	115	09/10→08/13		11/10→ 07/13; Schaltgetriebe 6 Gang, automatisch betätigt; Getriebetyp: MC		24.2524-5001.3 090007	
2.0 HDi 138	100	10/06→12/13		→ 07/13;		24.2524-5001.3 090007	
2.0 HDi 150	110	07/09→08/13		Schaltgetriebe 6 Gang, automatisch betätigt			
2.0 i 16V	103	10/06→08/13		→ 11/08; Schaltgetriebe 6 Gang, automatisch betätigt		24.2524-5003.3 090009	
<b>CITROËN - C4 PICASSO I Großraumlimousine (UD_) 10/06→12/15</b>							
<b>Zentralausrücker, Kupplung</b>							
1.6 16V	110	07/08→08/13		→ 07/13;		24.2524-5003.3 090009	
1.6 HDi	80	02/07→08/13		Schaltgetriebe 6 Gang, automatisch betätigt			
1.6 HDi 110	82	09/10→08/13		11/10→ 07/13; Schaltgetriebe 6 Gang, automatisch betätigt; Getriebetyp: STT,MC		24.2524-5001.3 090007	
1.6 THP 155	115	09/10→08/13		11/10→ 07/13; Schaltgetriebe 6 Gang, automatisch betätigt; Getriebetyp: MC		24.2524-5001.3 090007	
2.0 HDi 138	100	10/06→08/13		02/07→ 07/13;		24.2524-5001.3 090007	
				Schaltgetriebe 6 Gang, automatisch betätigt			
2.0 HDi 150	110	07/09→08/13		→ 07/13; Schaltgetriebe 6 Gang, automatisch betätigt		24.2524-5001.3 090007	
2.0 i 16V	103	09/07→08/13		→ 11/08; Schaltgetriebe 6 Gang, automatisch betätigt		24.2524-5003.3 090009	
<b>CITROËN - C4 PICASSO II 01/13→</b>							
<b>Zentralausrücker, Kupplung</b>							
1.2 THP 130	96	04/14→		Getriebetyp: MC		24.2524-5002.3 090008	
1.6 THP 155	115	02/13→		06/13→; Getriebetyp: BVM6, MC		24.2524-5002.3 090008	
1.6 THP 165	121	07/14→		Getriebetyp: BVM6, MC		24.2524-5002.3 090008	
<b>CITROËN - C4 SPACETOURER (3D_) 04/18→</b>							
<b>Zentralausrücker, Kupplung</b>							
1.2 PureTech 110	81	04/18→				24.2524-5002.3 090008	
1.2 PureTech 130	96	04/18→					
<b>CITROËN - C4 SPACETOURER Van (3D_) 04/18→</b>							
<b>Zentralausrücker, Kupplung</b>							
PureTech 130	96	05/19→				24.2524-5002.3 090008	
<b>CITROËN - C5 III (RD_) 02/08→</b>							
<b>Zentralausrücker, Kupplung</b>							
1.6	120	03/11→		Orga 12165→; Getriebetyp: BVM6, MC		24.2524-5002.3 090008	
1.6 THP 150	110	07/10→					
1.6 THP 155	115	04/09→					
1.6 HDi 110	82	07/10→		Schaltgetriebe 6 Gang, automatisch betätigt; Getriebetyp: STT		24.2524-5001.3 090007	
1.6 HDi 115	84	01/12→					
1.6 VTi 120	88	07/10→		Schaltgetriebe 6 Gang, automatisch betätigt; Getriebetyp: MC		24.2524-5003.3 090009	












	kW			 	! #		
<b>CITROËN - C5 III Break (RW_) 02/08→</b>							
<b>Zentralausrücker, Kupplung</b>							
1.6 HDi 110	82	07/10→		Schaltgetriebe 6 Gang, automatisch betätigt; Getriebetyp: STT	24.2524-5003.3	090009	
1.6 HDi 115	84	01/12→					
1.6 THP 150	110	04/09→		Orga 12165→; Getriebetyp: BVM6, MC	24.2524-5002.3	090008	
1.6 THP 155	115	04/09→					
1.6 VTi 120	88	07/10→		Schaltgetriebe 6 Gang, automatisch betätigt	24.2524-5003.3	090009	
<b>CITROËN - C-ELYSEE (DD_) 11/12→</b>							
 <b>Nehmerzylinder, Kupplung</b>							
1.2 PureTech 82	61	02/18→		Getriebetyp: BVM MA; →Orga 14356	24.2518-1702.3	040099	Ø 18,9
1.2 VTi 72	53	11/12→		Getriebetyp: BVM MA; →Orga 14356	24.2518-1702.3	040099	Ø 18,9
1.2 VTi 82	60	12/14→		Getriebetyp: BE4R; →Orga 14356	24.2518-1703.3	040101	Ø 18,9
1.6 VTi 115	85	11/12→					
1.6 BlueHDi 100	73	11/14→		Getriebetyp: BE4R; →Orga 14356	24.2518-1701.3	040098	Ø 18,9
1.6 HDi 92	68	11/12→		Getriebetyp: BVM MA; →Orga 14356	24.2518-1702.3	040099	Ø 18,9
<b>CITROËN - DS3 (SA_) 11/09→12/16</b>							
 <b>Geberzylinder, Kupplung</b>							
1.2 THP 110	81	10/14→03/15		für Linkslenker; Getriebetyp: BE4R; für Fahrzeuge ohne Start-Stopp-Funktion	24.2415-1717.3	030140	Ø 15,9
1.2 VTi 82	60	01/13→03/15		Getriebetyp: BVM MA; für Rechtslenker	24.2415-1714.3	030134	Ø 15,9
1.6 BlueHDi 75	55	03/15→07/15					
1.6 HDi 115	84	08/12→07/15					
1.6 THP 165	121	10/14→06/15					
1.4 VTi 95	70	04/10→07/15		Getriebetyp: BVM MA; für Rechtslenker	24.2415-1714.3	030134	Ø 15,9
1.4 VTi 95 LPG	70	08/12→07/15					
1.6 HDi 110	82	11/09→07/15		Getriebetyp: BVM6, MC; für Linkslenker; →Orga 12775; für Fahrzeuge ohne Start-Stopp-Funktion	24.2415-1717.3	030140	Ø 15,9
1.6 HDi 90	68	11/09→07/15					
1.6 Racing	149 - 152	02/11→07/15		Getriebetyp: BE4R; für Linkslenker; →Orga 12775; für Fahrzeuge ohne Start-Stopp-Funktion	24.2415-1717.3	030140	Ø 15,9
1.6 THP 155	115	04/10→07/15					
1.6 VTi 120	88	04/10→07/15					
1.4 VTi 98	72	11/09→07/15		04/10→; Getriebetyp: BVM MA; für Rechtslenker	24.2415-1714.3	030134	Ø 15,9
1.6 THP 150	110	01/10→07/15					
				04/10→; Getriebetyp: BE4R; für Linkslenker; →Orga 12775; für Fahrzeuge ohne Start-Stopp-Funktion	24.2415-1717.3	030140	Ø 15,9
				04/10→; Getriebetyp: BVM6, MC; für Linkslenker; →Orga 12775; für Fahrzeuge ohne Start-Stopp-Funktion	24.2415-1717.3	030140	Ø 15,9
1.6 THP160	120	01/12→07/15		10/14→; für Rechtslenker; Getriebetyp: BVM MA	24.2415-1714.3	030134	Ø 15,9
 <b>Nehmerzylinder, Kupplung</b>							
1.2 THP 110	81	10/14→03/15		Getriebetyp: BE4R	24.2518-1701.3	040098	Ø 18,9
1.4 VTi 95	70	04/10→07/15		Getriebetyp: BVM MA	24.2518-1702.3	040099	Ø 18,9
1.4 VTi 95 LPG	70	08/12→07/15					
1.6 BlueHDi 75	55	03/15→07/15					
1.6 HDi 110	82	11/09→07/15					
1.6 HDi 115	84	08/12→07/15					
1.6 HDi 90	68	11/09→07/15					
1.6 Racing	149 - 152	02/11→07/15					
1.6 THP 155	115	04/10→07/15					
1.6 THP 165	121	10/14→06/15					
1.4 VTi 98	72	11/09→07/15		04/10→; Getriebetyp: BE4R	24.2518-1701.3	040098	Ø 18,9
1.6 THP 150	110	01/10→07/15		04/10→; Getriebetyp: BVM MA	24.2518-1702.3	040099	Ø 18,9
1.6 THP160	120	01/12→07/15		10/14→; Getriebetyp: BE4R	24.2518-1701.3	040098	Ø 18,9
				10/14→; Getriebetyp: BVM MA	24.2518-1702.3	040099	Ø 18,9
1.6 VTi 120	88	04/10→07/15		Getriebetyp: BE4R	24.2518-1701.3	040098	Ø 18,9
				Getriebetyp: BVM MA	24.2518-1704.3	040102	Ø 18,9
<b>Zentralausrücker, Kupplung</b>							
1.6 BlueHDi 120	88	10/13→07/15		Getriebetyp: MC	24.2524-5002.3	090008	
1.6 HDi 115	85	10/13→07/15					
1.6 THP 155	115	04/10→07/15					
1.6 THP 165	121	10/14→06/15					
1.6 HDi 110	82	11/09→07/15		Getriebetyp: BVM6, MC, STT	24.2524-5002.3	090008	
1.6 HDi 115	84	08/12→07/15					
1.6 HDi 90	68	11/09→07/15		Schaltgetriebe 6 Gang, automatisch betätigt; Getriebetyp: STT,MC	24.2524-5001.3	090007	
1.6 Racing	149 - 152	02/11→07/15		Getriebetyp: BVM6, MC	24.2524-5002.3	090008	
1.6 THP 150	110	01/10→07/15		04/10→; Getriebetyp: MC	24.2524-5002.3	090008	
1.6 THP160	120	01/12→07/15		10/14→; Getriebetyp: MC	24.2524-5002.3	090008	














	kw			 	! #		
<b>CITROËN - DS3 Cabriolet 01/13→07/15</b>							
 <b>Geberzylinder, Kupplung</b>							
1.2 VTi 82 1.6 HDi 90 1.6 THP 150 1.6 THP 155 1.6 VTi 120	60 68 110 115 88	01/13→07/15 01/13→07/15 01/13→07/15 01/13→07/15 01/13→07/15		03/13→; für Rechtslenker; Getriebetyp: BVM MA		24.2415-1714.3 030134	Ø 15,9
1.6 BlueHDi 115	85	10/13→07/15		für Rechtslenker; Getriebetyp: BVM MA		24.2415-1714.3 030134	Ø 15,9
 <b>Nehmerzylinder, Kupplung</b>							
1.2 THP 110 1.6 THP 165	81 120 - 121	10/14→07/15 10/14→07/15				24.2518-1701.3 040098	Ø 18,9
1.2 VTi 82 1.6 HDi 90 1.6 THP 150 1.6 THP 155	60 68 110 115	01/13→07/15 01/13→07/15 01/13→07/15 01/13→07/15		03/13→; Getriebetyp: BE4R Getriebetyp: BVM MA; 03/13→		24.2518-1701.3 040098 24.2518-1702.3 040099	Ø 18,9 Ø 18,9
1.6 BlueHDi 115	85	10/13→07/15		Getriebetyp: BE4R Getriebetyp: BVM MA		24.2518-1701.3 040098 24.2518-1702.3 040099	Ø 18,9 Ø 18,9
1.6 VTi 120	88	01/13→07/15		03/13→; Getriebetyp: BE4R 03/13→; Getriebetyp: BVM MA		24.2518-1701.3 040098 24.2518-1704.3 040102	Ø 18,9 Ø 18,9
<b>Zentralausrücker, Kupplung</b>							
1.6 HDi 90	68	01/13→07/15		03/13→; Schaltgetriebe 6 Gang, automatisch betätigt; Getriebetyp: STT,MC		24.2524-5001.3 090007	
<b>CITROËN - DS4 (NX_) 03/11→07/15</b>							
<b>Zentralausrücker, Kupplung</b>							
1.2 THP 130 1.6 BlueHDi 120	96 88	07/14→07/15 07/14→07/15		Getriebetyp: MC		24.2524-5002.3 090008	
1.6 HDi 110	82	04/11→07/15		Schaltgetriebe 6 Gang, automatisch betätigt; Getriebetyp: STT,MC Getriebetyp: BVM6, MC		24.2524-5001.3 090007 24.2524-5002.3 090008	
1.6 HDi 115	84	08/12→07/15		Schaltgetriebe 6 Gang, automatisch betätigt; Getriebetyp: STT,MC Getriebetyp: MC		24.2524-5001.3 090007 24.2524-5002.3 090008	
1.6 THP 155	115	04/11→07/15		Schaltgetriebe 6 Gang, automatisch betätigt; Getriebetyp: MC		24.2524-5001.3 090007	
1.6 THP 200	147	04/11→07/15		Getriebetyp: BVM6, MC		24.2524-5002.3 090008	
<b>CITROËN - DS5 09/11→07/15</b>							
<b>Zentralausrücker, Kupplung</b>							
1.6 BlueHDi 120 1.6 HDi	88 85	07/14→07/15 11/13→07/15		Schaltgetriebe 6 Gang, automatisch betätigt; Getriebetyp: STT,MC Getriebetyp: MC		24.2524-5001.3 090007 24.2524-5002.3 090008	
1.6 HDi 110	82	11/11→07/15		Schaltgetriebe 6 Gang, automatisch betätigt; Getriebetyp: STT,MC Getriebetyp: MC, STT		24.2524-5001.3 090007 24.2524-5002.3 090008	
1.6 HDi 115	84	06/12→07/15		08/12→; Schaltgetriebe 6 Gang, automatisch betätigt; Getriebetyp: STT,MC 08/12→; Getriebetyp: MC		24.2524-5001.3 090007 24.2524-5002.3 090008	
1.6 THP 200	147	11/11→07/15		Getriebetyp: BVM6, MC		24.2524-5002.3 090008	
2.0 HDi 165 Hybrid4 4x4	120	12/11→07/15		Schaltgetriebe 6 Gang, automatisch betätigt; Getriebetyp: MC		24.2524-5001.3 090007	
<b>CITROËN - EVASION Großraumlimousine (22, U6) 03/94→07/02</b>							
 <b>Seilzug, Kupplungsbetätigung</b>							
1.8	73 - 76	02/96→07/02		für Linkslenker		24.3728-0341.2 590341	L= 739 + AUT
1.9 TD	66	11/94→07/02		02/96→; für Linkslenker; Getriebetyp: fϕr ML5E-Getriebe 02/95→; für Linkslenker; Getriebetyp: fϕr ME5K-Getriebe		24.3728-0340.2 590340 24.3728-0342.2 590342	L= 1.088 + AUT L= 864 + AUT
2.0	89	06/94→07/02		05/00→; Getriebetyp: fϕr BE4-Getriebe; für Linkslenker für Linkslenker		24.3728-0336.2 590336 24.3728-0341.2 590341	L= 973 + AUT L= 739 + AUT
2.0 16V	97	05/98→04/00		12/98→; für Linkslenker		24.3728-0340.2 590340	L= 1.088 + AUT
2.0 16V 2.1 TD	100 80	05/00→07/02 05/96→07/02		für Linkslenker		24.3728-0340.2 590340	L= 1.088 + AUT
2.0 Turbo C.T.	108	06/94→07/02		09/95→; für Linkslenker; Getriebetyp: fϕr ML5E-Getriebe		24.3728-0340.2 590340	L= 1.088 + AUT
→							
















	kw					! #		
<b>CITROËN - EVASION Großraumlimousine (22, U6) 03/94→07/02</b>								
 <b>Seilzug, Kupplungsbetätigung</b>								
2.0 Turbo C.T.	108	06/94→07/02			für Linkslenker; Getriebetyp: f <sup>o</sup> r ME5K-Getriebe		24.3728-0342.2 590342	L= 864 + AUT
<b>CITROËN - GRAND C4 SPACETOURER (3A_, 3E_) 04/18→</b>								
<b>Zentralausrücker, Kupplung</b>								
1.2 PureTech 130	96	04/18→					24.2524-5002.3 090008	
<b>CITROËN - GRAND C4 SPACETOURER Van (3A_, 3E_) 04/18→</b>								
<b>Zentralausrücker, Kupplung</b>								
PureTech 130	96	05/19→					24.2524-5002.3 090008	
<b>CITROËN - JUMPER Bus (230P) 02/94→04/02</b>								
 <b>Seilzug, Kupplungsbetätigung</b>								
1.9 D	51	01/99→04/02			→ 03/02; Nutzlast [kg]: 1.000; für Linkslenker; Getriebetyp: f <sup>o</sup> r ML5T-Getriebe		24.3728-0300.2 590300	L= 1.478
					→ 03/02; Nutzlast [kg]: 1.000; für Linkslenker; Getriebetyp: f <sup>o</sup> r ME5T-Getriebe		24.3728-0518.2 590518	L= 1.034
1.9 TD	66 - 68	02/94→04/02			→ 03/02; Nutzlast ab [kg] 1.000 Nutzlast bis [kg] 1.400; für Linkslenker; Getriebetyp: f <sup>o</sup> r ML5T-Getriebe		24.3728-0300.2 590300	L= 1.478
					→ 03/02; Nutzlast ab [kg] 1.000 Nutzlast bis [kg] 1.400; für Linkslenker; Getriebetyp: f <sup>o</sup> r ME5T-Getriebe		24.3728-0337.2 590337	L= 1.058
2.0	80	02/94→04/02			→ 03/02; Nutzlast ab [kg] 1.000 Nutzlast bis [kg] 1.800; für Linkslenker; Getriebetyp: f <sup>o</sup> r ML5T-Getriebe		24.3728-0335.2 590335	L= 1.435
					→ 03/02; Nutzlast ab [kg] 1.000 Nutzlast bis [kg] 1.800; für Linkslenker; Getriebetyp: f <sup>o</sup> r ME5T-Getriebe		24.3728-0518.2 590518	L= 1.034
					→ 03/02; Nutzlast ab [kg] 1.000 Nutzlast bis [kg] 1.800; für Linkslenker; Getriebetyp: f <sup>o</sup> r MG5TU-Getriebe		24.3728-0519.2 590519	L= 1.090
2.5 D	63	08/94→04/02			→ 03/02; Nutzlast ab [kg] 1.400 Nutzlast bis [kg] 1.800; für Linkslenker; Getriebetyp: f <sup>o</sup> r ML5T-Getriebe		24.3728-0335.2 590335	L= 1.435
					→ 03/02; Nutzlast ab [kg] 1.400 Nutzlast bis [kg] 1.800; für Linkslenker; Getriebetyp: f <sup>o</sup> r ME5T-Getriebe		24.3728-0518.2 590518	L= 1.034
					→ 03/02; Nutzlast ab [kg] 1.400 Nutzlast bis [kg] 1.800; für Linkslenker; Getriebetyp: f <sup>o</sup> r MG5TU-Getriebe		24.3728-0519.2 590519	L= 1.090
2.5 TD	76	08/94→04/02			→ 03/02; Nutzlast ab [kg] 1.400 Nutzlast bis [kg] 1.800; für Linkslenker; Getriebetyp: f <sup>o</sup> r ME5T-Getriebe		24.3728-0518.2 590518	L= 1.034
					→ 03/02; Nutzlast ab [kg] 1.400 Nutzlast bis [kg] 1.800; für Linkslenker; Getriebetyp: f <sup>o</sup> r MG5TU-Getriebe		24.3728-0519.2 590519	L= 1.090
2.8 D	64	01/99→02/02			Nutzlast ab [kg] 1.400 Nutzlast bis [kg] 1.800; für Linkslenker; Getriebetyp: ML5T		24.3728-0335.2 590335	L= 1.435
2.8 HDi	94	09/00→04/02			→ 03/02; Nutzlast ab [kg] 1.400 Nutzlast bis [kg] 1.800; für Linkslenker; Getriebetyp: f <sup>o</sup> r ML5T-Getriebe		24.3728-0335.2 590335	L= 1.435
					→ 03/02; Nutzlast ab [kg] 1.400 Nutzlast bis [kg] 1.800; für Linkslenker; Getriebetyp: f <sup>o</sup> r MG5TU-Getriebe		24.3728-0519.2 590519	L= 1.090
<b>CITROËN - JUMPER Kasten (230L) 02/94→08/02</b>								
 <b>Seilzug, Kupplungsbetätigung</b>								
1.9 D	50 - 51	02/94→04/02			→ 03/02; Nutzlast [kg]: 1.000; für Linkslenker; Getriebetyp: f <sup>o</sup> r ML5T-Getriebe		24.3728-0300.2 590300	L= 1.478
					→ 03/02; Nutzlast [kg]: 1.000; für Linkslenker; Getriebetyp: f <sup>o</sup> r ME5T-Getriebe		24.3728-0518.2 590518	L= 1.034
1.9 TD	66	03/94→04/02			→ 03/02; Nutzlast ab [kg] 1.000 Nutzlast bis [kg] 1.400; für Linkslenker; Getriebetyp: f <sup>o</sup> r ML5T-Getriebe		24.3728-0300.2 590300	L= 1.478
					→ 03/02; Nutzlast ab [kg] 1.000 Nutzlast bis [kg] 1.400; für Linkslenker; Getriebetyp: f <sup>o</sup> r ME5T-Getriebe		24.3728-0337.2 590337	L= 1.058
→								




























	kw			 	! #		
<b>CITROËN - JUMPER Kasten (230L) 02/94→08/02</b>							
 <b>Seilzug, Kupplungsbetätigung</b>							
1.9 TD	68	03/94→04/02		→ 03/02; Nutzlast ab [kg] 1.000 Nutzlast bis [kg] 1.400; für Linkslenker; Getriebetyp: f0r ML5T-Getriebe	24.3728-0300.2	590300	L= 1.478
				→ 03/94; Nutzlast ab [kg] 1.000 Nutzlast bis [kg] 1.400; für Linkslenker; Getriebetyp: f0r ME5T-Getriebe	24.3728-0337.2	590337	L= 1.058
2.0	80	03/94→04/02		→ 03/02; Nutzlast ab [kg] 1.000 Nutzlast bis [kg] 1.800; für Linkslenker; Getriebetyp: f0r ML5T-Getriebe	24.3728-0335.2	590335	L= 1.435
				→ 03/02; Nutzlast ab [kg] 1.000 Nutzlast bis [kg] 1.800; für Linkslenker; Getriebetyp: f0r ME5T-Getriebe	24.3728-0518.2	590518	L= 1.034
				→ 03/02; Nutzlast ab [kg] 1.000 Nutzlast bis [kg] 1.800; für Linkslenker; Getriebetyp: f0r MG5TU-Getriebe	24.3728-0519.2	590519	L= 1.090
2.0 4x4	80	10/96→01/02		Nutzlast ab [kg] 1.000 Nutzlast bis [kg] 1.800; für Linkslenker; Getriebetyp: f0r ML5T-Getriebe	24.3728-0335.2	590335	L= 1.435
				Nutzlast ab [kg] 1.000 Nutzlast bis [kg] 1.800; für Linkslenker; Getriebetyp: f0r ME5T-Getriebe	24.3728-0518.2	590518	L= 1.034
				Nutzlast ab [kg] 1.000 Nutzlast bis [kg] 1.800; für Linkslenker; Getriebetyp: f0r MG5TU-Getriebe	24.3728-0519.2	590519	L= 1.090
2.5 D	63	03/94→04/02		→ 03/02; Nutzlast ab [kg] 1.400 Nutzlast bis [kg] 1.800; für Linkslenker; Getriebetyp: f0r ML5T-Getriebe	24.3728-0335.2	590335	L= 1.435
				→ 03/02; Nutzlast ab [kg] 1.400 Nutzlast bis [kg] 1.800; für Linkslenker; Getriebetyp: f0r ME5T-Getriebe	24.3728-0518.2	590518	L= 1.034
				→ 03/02; Nutzlast ab [kg] 1.400 Nutzlast bis [kg] 1.800; für Linkslenker; Getriebetyp: f0r MG5TU-Getriebe	24.3728-0519.2	590519	L= 1.090
2.5 D 4x4 2.8 HDi 2.8 HDi 4x4	63 94 94	03/00→04/02 09/00→04/02 09/00→04/02		→ 03/02; Nutzlast ab [kg] 1.400 Nutzlast bis [kg] 1.800; für Linkslenker; Getriebetyp: f0r ML5T-Getriebe	24.3728-0335.2	590335	L= 1.435
				→ 03/02; Nutzlast ab [kg] 1.400 Nutzlast bis [kg] 1.800; für Linkslenker; Getriebetyp: f0r MG5TU-Getriebe	24.3728-0519.2	590519	L= 1.090
2.5 TD	76	03/94→04/02		→ 03/02; Nutzlast ab [kg] 1.400 Nutzlast bis [kg] 1.800; für Linkslenker; Getriebetyp: f0r ME5T-Getriebe	24.3728-0518.2	590518	L= 1.034
				→ 03/02; Nutzlast ab [kg] 1.400 Nutzlast bis [kg] 1.800; für Linkslenker; Getriebetyp: f0r MG5TU-Getriebe	24.3728-0519.2	590519	L= 1.090
<b>CITROËN - JUMPER Pritsche/Fahrgestell (230) 03/94→04/02</b>							
 <b>Seilzug, Kupplungsbetätigung</b>							
1.9 TD	66 - 68	03/94→04/02		→ 03/02; Nutzlast ab [kg] 1.000 Nutzlast bis [kg] 1.400; für Linkslenker; Getriebetyp: f0r ML5T-Getriebe	24.3728-0300.2	590300	L= 1.478
				→ 03/02; Nutzlast ab [kg] 1.000 Nutzlast bis [kg] 1.400; für Linkslenker; Getriebetyp: f0r ME5T-Getriebe	24.3728-0337.2	590337	L= 1.058
2.0	80	03/94→04/02		→ 03/02; Nutzlast ab [kg] 1.000 Nutzlast bis [kg] 1.800; für Linkslenker; Getriebetyp: f0r ML5T-Getriebe	24.3728-0335.2	590335	L= 1.435
				→ 03/02; Nutzlast ab [kg] 1.000 Nutzlast bis [kg] 1.800; für Linkslenker; Getriebetyp: f0r ME5T-Getriebe	24.3728-0518.2	590518	L= 1.034
				→ 03/02; Nutzlast ab [kg] 1.000 Nutzlast bis [kg] 1.800; für Linkslenker; Getriebetyp: f0r MG5TU-Getriebe	24.3728-0519.2	590519	L= 1.090
2.5 D 2.5 D 4x4	63 63	03/94→04/02 03/00→04/02		→ 03/02; Nutzlast ab [kg] 1.400 Nutzlast bis [kg] 1.800; für Linkslenker; Getriebetyp: f0r ML5T-Getriebe	24.3728-0335.2	590335	L= 1.435
				→ 03/02; Nutzlast ab [kg] 1.400 Nutzlast bis [kg] 1.800; für Linkslenker; Getriebetyp: f0r ME5T-Getriebe	24.3728-0518.2	590518	L= 1.034
				→ 03/02; Nutzlast ab [kg] 1.400 Nutzlast bis [kg] 1.800; für Linkslenker; Getriebetyp: f0r MG5TU-Getriebe	24.3728-0519.2	590519	L= 1.090
2.5 TD →	76	03/94→04/02		→ 03/02; Nutzlast ab [kg] 1.400 Nutzlast bis [kg] 1.800; für Linkslenker; Getriebetyp: f0r ME5T-Getriebe	24.3728-0518.2	590518	L= 1.034


















	kw				! #		
<b>CITROËN - JUMPER Pritsche/Fahrgestell (230) 03/94→04/02</b>							
 <b>Seilzug, Kupplungsbetätigung</b>							
2.5 TD	76	03/94→04/02		→ 03/02; Nutzlast ab [kg] 1.400 Nutzlast bis [kg] 1.800; für Linkslenker; Getriebetyp: f <sup>o</sup> r MG5TU-Getriebe		24.3728-0519.2 590519	L= 1.090
2.8 D	64	01/99→02/02		Nutzlast ab [kg] 1.400 Nutzlast bis [kg] 1.800; für Linkslenker; Getriebetyp: ML5T		24.3728-0335.2 590335	L= 1.435
2.8 HDi	94	09/00→04/02		→ 03/02; Nutzlast ab [kg] 1.400 Nutzlast bis [kg] 1.800; für Linkslenker; Getriebetyp: f <sup>o</sup> r ML5T-Getriebe		24.3728-0335.2 590335	L= 1.435
				→ 03/02; Nutzlast ab [kg] 1.400 Nutzlast bis [kg] 1.800; für Linkslenker; Getriebetyp: f <sup>o</sup> r MG5TU-Getriebe		24.3728-0519.2 590519	L= 1.090
<b>CITROËN - JUMPY (U6U_) 06/94→12/06</b>							
 <b>Seilzug, Kupplungsbetätigung</b>							
1.6	58	10/95→08/00		für Linkslenker		24.3728-0341.2 590341	L= 739 + AUT
1.9 D	51	10/95→08/98		für Linkslenker		24.3728-0336.2 590336	L= 973 + AUT
1.9 D 70	51	04/98→11/03					
1.9 TD	66 - 68	10/95→11/03		für Linkslenker; Getriebetyp: ML5T		24.3728-0340.2 590340	L= 1.088 + AUT
				für Linkslenker; Getriebetyp: ME5K		24.3728-0342.2 590342	L= 864 + AUT
2.0 2.0 i 16V	100 102	04/00→12/06 03/00→10/06		für Linkslenker; Getriebetyp: f <sup>o</sup> r BE4-Getriebe		24.3728-0336.2 590336	L= 973 + AUT
				für Linkslenker; Getriebetyp: f <sup>o</sup> r BE3-Getriebe		24.3728-0341.2 590341	L= 739 + AUT
2.0 HDi 110 2.0 HDi 95	80 69	03/00→10/06 10/99→10/06		für Linkslenker; Getriebetyp: f <sup>o</sup> r ML5-Getriebe		24.3728-0333.2 590333	L= 1.003 + AUT
<b>CITROËN - JUMPY Kasten (BS_, BT_, BY_, BZ_) 06/94→10/06</b>							
 <b>Seilzug, Kupplungsbetätigung</b>							
1.6 i	58	10/95→08/00		für Linkslenker		24.3728-0336.2 590336	L= 973 + AUT
						24.3728-0341.2 590341	L= 739 + AUT
1.9 D 70	51	04/98→10/06		für Linkslenker		24.3728-0336.2 590336	L= 973 + AUT
1.9 DT	65	10/95→08/00		für Linkslenker; Getriebetyp: ML5T		24.3728-0340.2 590340	L= 1.088 + AUT
1.9 TD	66	10/95→08/00		für Linkslenker; Getriebetyp: ME5K		24.3728-0342.2 590342	L= 864 + AUT
2.0 2.0 i 16V	100 102	04/00→10/06 03/00→10/06		für Linkslenker; Getriebetyp: f <sup>o</sup> r BE4-Getriebe		24.3728-0336.2 590336	L= 973 + AUT
				für Linkslenker; Getriebetyp: f <sup>o</sup> r BE3-Getriebe		24.3728-0341.2 590341	L= 739 + AUT
2.0 HDi 110	80	10/01→10/06		01/02→; für Linkslenker		24.3728-0340.2 590340	L= 1.088 + AUT
2.0 HDi 110	80	01/02→10/06		für Linkslenker		24.3728-0340.2 590340	L= 1.088 + AUT
2.0 HDi 95	69	10/99→10/06		für Linkslenker; Getriebetyp: ML5T		24.3728-0340.2 590340	L= 1.088 + AUT
<b>CITROËN - JUMPY Pritsche/Fahrgestell (BU_, BV_, BW_, BX_) 10/99→10/06</b>							
 <b>Seilzug, Kupplungsbetätigung</b>							
1.9 TD	51	11/00→10/06		für Linkslenker		24.3728-0336.2 590336	L= 973 + AUT
1.9 TD	68	10/99→10/06		für Linkslenker; Getriebetyp: ML5		24.3728-0333.2 590333	L= 1.003 + AUT
				für Linkslenker; Getriebetyp: ML5T		24.3728-0340.2 590340	L= 1.088 + AUT
				für Linkslenker; Getriebetyp: ME5K		24.3728-0342.2 590342	L= 864 + AUT
<b>CITROËN - SAXO (S0, S1) 02/96→04/04</b>							
 <b>Seilzug, Kupplungsbetätigung</b>							
1.0 X	33 - 37	05/96→06/03		für Linkslenker		24.3728-0313.2 590313	L= 673
1.1 BiFuel	44	07/00→06/03					
1.1 X	40 - 44	05/96→09/03					
SX	40 - 44	05/96→09/03					
1.4 VTS	55	05/96→06/03					
1.6	66 - 88	02/96→04/04					
VTR	65	05/96→06/03					
1.6 VTL	65	05/96→06/03					
1.5 D	40 - 43	09/96→04/04		für Linkslenker		24.3728-0315.2 590315	L= 673
1.6	74	02/01→04/04					
1.6 VTS	72	09/00→09/03					
Electric	20	11/96→06/03					
1.6 VTS	87	06/96→09/03		07/96→; für Linkslenker		24.3728-0313.2 590313	L= 673












	kw					! #		
<b>CITROËN - SAXO Hatchback van (S3_) 10/97→06/03</b>								
 <b>Seilzug, Kupplungsbetätigung</b>								
1.0	33 - 37	10/97→06/03			für Linkslenker		<b>24.3728-0313.2 590313</b>	L= 673
1.5 D	42 - 43	08/99→06/03			für Linkslenker		<b>24.3728-0315.2 590315</b>	L= 673
<b>CITROËN - XANTIA (X1_, X2_) 03/93→04/03</b>								
 <b>Seilzug, Kupplungsbetätigung</b>								
1.6 i 1.8 i	65 66 - 74	03/93→03/01 03/93→04/03			→ 12/97; für Linkslenker		<b>24.3728-0310.2 590310</b>	L= 778
1.8 i 16V 2.0 i	81 89	06/95→12/01 03/93→04/03						
1.9 D	50 - 51	06/94→01/98			→ 04/95; für Linkslenker		<b>24.3728-0310.2 590310</b>	L= 778
<b>CITROËN - XANTIA Break (X1_, X2_) 06/95→04/03</b>								
 <b>Seilzug, Kupplungsbetätigung</b>								
1.8 i 1.8 i 16V 2.0 i	66 - 74 81 89	06/95→04/03 06/95→04/03 06/95→04/03			→ 12/97; für Linkslenker		<b>24.3728-0310.2 590310</b>	L= 778
<b>CITROËN - XSARA (N1) 04/97→12/05</b>								
 <b>Seilzug, Kupplungsbetätigung</b>								
1.4 i 1.4 LPG	55	04/97→03/05 05/98→08/00			für Linkslenker		<b>24.3728-0332.2 590332</b>	L= 625
1.5 D 1.6 i	42 65	04/97→09/00 04/97→09/00			→ 08/00; für Linkslenker		<b>24.3728-0332.2 590332</b>	L= 625
1.6 16V	80	09/00→03/05			nicht für Fahrschulwagen; für Linkslenker		<b>24.3728-0332.2 590332</b>	L= 625
					für Fahrschulwagen		<b>24.3728-0839.2 590839</b>	L= 906 + AUT
1.8 BiFuel	82	07/97→08/00			für Linkslenker		<b>24.3728-0329.2 590329</b>	L= 653 + AUT
1.8 D 1.8 i 1.8 i 16V 1.9 D	43 66 81 50 - 52	04/97→09/00 04/97→09/00 04/97→09/00 04/97→04/05			→ 08/00; für Linkslenker		<b>24.3728-0329.2 590329</b>	L= 653 + AUT
1.9 SD	55	01/98→09/00						
1.9 TD 2.0 16V	66 97	04/97→09/00 07/98→09/00			→ 08/00; für Linkslenker		<b>24.3728-0339.2 590339</b>	L= 717 + AUT
2.0 16V 2.0 HDi 109	100 80	09/00→03/05 05/01→03/05					<b>24.3728-0839.2 590839</b>	L= 906 + AUT
2.0 HDi 90	66	02/99→03/05			09/00→		<b>24.3728-0839.2 590839</b>	L= 906 + AUT
<b>CITROËN - XSARA Break (N2) 10/97→03/10</b>								
 <b>Seilzug, Kupplungsbetätigung</b>								
1.4 HDi 1.4 i 1.6 16V	50 55 80	01/03→08/05 10/97→08/05 09/00→08/05			für Linkslenker		<b>24.3728-0332.2 590332</b>	L= 625
1.5 D 1.6 i	42 65	10/97→09/00 10/97→09/00			→ 08/00; für Linkslenker		<b>24.3728-0332.2 590332</b>	L= 625
1.8 D 1.8 i 1.8 i 16V 1.9 D	43 66 81 55	10/97→09/00 10/97→09/00 10/97→09/00 01/98→09/00			→ 08/00; für Linkslenker		<b>24.3728-0329.2 590329</b>	L= 653 + AUT
1.8 LPG	81	05/98→08/00			für Linkslenker		<b>24.3728-0329.2 590329</b>	L= 653 + AUT
1.9 D	50	10/97→09/00			→ 08/00; für Linkslenker		<b>24.3728-0329.2 590329</b>	L= 653 + AUT
					09/00→; für Linkslenker		<b>24.3728-0839.2 590839</b>	L= 906 + AUT
1.9 TD 2.0 16V	66 97	10/97→09/00 07/98→09/00			→ 08/00; für Linkslenker		<b>24.3728-0339.2 590339</b>	L= 717 + AUT
2.0 16V 2.0 HDi 109	100 80	09/00→08/05 05/01→08/05			für Linkslenker		<b>24.3728-0839.2 590839</b>	L= 906 + AUT
2.0 HDi 90	66	02/99→08/05			09/00→; für Linkslenker		<b>24.3728-0839.2 590839</b>	L= 906 + AUT
<b>CITROËN - XSARA Coupe (N0) 01/98→04/05</b>								
 <b>Seilzug, Kupplungsbetätigung</b>								
1.4 HDi 1.4 i	50 55	01/03→03/05 03/98→03/05			für Linkslenker		<b>24.3728-0332.2 590332</b>	L= 625
1.6 16V	80	09/00→03/05			für Linkslenker		<b>24.3728-0332.2 590332</b>	L= 625
							<b>24.3728-0339.2 590339</b>	L= 717 + AUT
1.6 i	65	02/98→09/00			→ 08/00; für Linkslenker		<b>24.3728-0332.2 590332</b>	L= 625
1.8 i 1.9 D	66 50	02/98→09/00 02/98→09/00			→ 08/00; für Linkslenker		<b>24.3728-0329.2 590329</b>	L= 653 + AUT
→								

	kw			 	! #		
<b>CITROËN - XSARA Coupe (N0) 01/98→04/05</b>							
 <b>Seilzug, Kupplungsbetätigung</b>							
1.9 D	51	02/99→03/05		→ 08/00; für Linkslenker		<b>24.3728-0329.2 590329</b>	L= 653 + AUT
				09/00→; für Linkslenker		<b>24.3728-0839.2 590839</b>	L= 906 + AUT
1.9 D	55	02/98→05/99		für Linkslenker		<b>24.3728-0329.2 590329</b>	L= 653 + AUT
1.9 TD	66	02/98→09/00		→ 08/00; für Linkslenker		<b>24.3728-0339.2 590339</b>	L= 717 + AUT
2.0 16V	100	09/00→03/05		für Linkslenker		<b>24.3728-0839.2 590839</b>	L= 906 + AUT
2.0 HDi 109	80	05/01→03/05					
2.0 HDi 90	66	02/99→03/05		09/00→; für Linkslenker		<b>24.3728-0839.2 590839</b>	L= 906 + AUT
2.0 i 16V	120	02/98→03/05		für Linkslenker		<b>24.3728-0339.2 590339</b>	L= 717 + AUT
<b>CITROËN - XSARA Kasten/Kombi 05/98→08/05</b>							
 <b>Seilzug, Kupplungsbetätigung</b>							
1.4	55	09/00→03/05		für Linkslenker		<b>24.3728-0332.2 590332</b>	L= 625
1.8 D	43	05/98→05/99		für Linkslenker		<b>24.3728-0329.2 590329</b>	L= 653 + AUT
2.0 HDi	66	09/00→03/05		für Linkslenker		<b>24.3728-0839.2 590839</b>	L= 906 + AUT
<b>CITROËN - XSARA Kasten/Schrägheck (N3_) 05/98→03/05</b>							
 <b>Seilzug, Kupplungsbetätigung</b>							
1.4	55	05/98→10/04		für Linkslenker		<b>24.3728-0332.2 590332</b>	L= 625
1.4 LPG	55	06/99→08/00					
1.8 D	43	05/98→05/99		für Linkslenker		<b>24.3728-0329.2 590329</b>	L= 653 + AUT
1.9 D	51	06/99→03/05		→ 08/00; für Linkslenker		<b>24.3728-0329.2 590329</b>	L= 653 + AUT
1.9 D	65	05/98→08/00		für Linkslenker		<b>24.3728-0339.2 590339</b>	L= 717 + AUT
2.0 HDi	66	09/00→03/05				<b>24.3728-0839.2 590839</b>	L= 906 + AUT
<b>CITROËN - XSARA PICASSO (N68) 09/99→06/12</b>							
 <b>Seilzug, Kupplungsbetätigung</b>							
1.6	65	12/99→09/01		06/00→; für Linkslenker		<b>24.3728-0330.2 590330</b>	L= 903 + AUT
1.6	67	06/02→08/05		für Linkslenker		<b>24.3728-0330.2 590330</b>	L= 903 + AUT
1.6 16V	80	09/05→12/11					
1.6 16V LPG	80	06/04→12/10					
1.6 Chrono	74	04/01→10/04					
1.8 16V	85	02/00→08/05					
1.6	70	12/99→12/10		09/00→ 03/10; für Linkslenker		<b>24.3728-0330.2 590330</b>	L= 903 + AUT
1.6 16V	81	06/05→09/06		09/05→; für Linkslenker		<b>24.3728-0330.2 590330</b>	L= 903 + AUT
1.6 HDi	66 - 80	05/04→12/11		→ 03/10; für Linkslenker		<b>24.3728-0330.2 590330</b>	L= 903 + AUT
2.0 HDi	66	12/99→12/11		06/00→ 03/10; für Linkslenker		<b>24.3728-0330.2 590330</b>	L= 903 + AUT
<b>CITROËN - ZX (N2) 03/91→07/99</b>							
 <b>Seilzug, Kupplungsbetätigung</b>							
1.1	44	03/91→06/97		→Orga 06567; für Linkslenker		<b>24.3728-0305.2 590305</b>	L= 606
1.4	55	03/91→06/97					
1.4 D	37	07/94→10/97					
1.4 i	55	03/91→06/97					
<b>CITROËN - ZX Break (N2) 10/93→07/99</b>							
 <b>Seilzug, Kupplungsbetätigung</b>							
1.4 i	55	10/93→10/97		→Orga 06567; für Linkslenker		<b>24.3728-0305.2 590305</b>	L= 606
<b>DACIA - LOGAN (LS_) 08/04→</b>							
 <b>Seilzug, Kupplungsbetätigung</b>							
1.0 Hi-Flex	56	01/11→10/12				<b>24.3728-1031.2 591031</b>	L= 1.033
1.4 MPI LPG	55	02/06→12/12					
1.5 dCi	55	05/10→12/12					
1.6	64	09/04→					
1.6 LPG	64	08/04→03/11					
1.2 16V	55	02/06→		→ 04/13		<b>24.3728-1031.2 591031</b>	L= 1.033
1.2 16V LPG	55	02/06→					
1.4	55	09/04→					
1.6 Bifuel	62	05/10→					
1.6 MPI 85	62	05/10→					
<b>DACIA - LOGAN MCV (KS_) 02/07→</b>							
 <b>Seilzug, Kupplungsbetätigung</b>							
1.6	64	02/07→06/13		→ 04/13		<b>24.3728-1031.2 591031</b>	L= 1.033
1.6 Bifuel	62 - 64	11/08→					
1.6 MPI 85	62	05/10→					











	kw					! #		
<b>DACIA - SANDERO 06/08→</b>								
 <b>Seilzug, Kupplungsbetätigung</b>								
1.0 Hi-Flex 1.6	56 64	01/11→12/12 06/08→			für Linkslenker		<b>24.3728-1031.2 591031</b>	L= 1.033
1.6 Hi-Flex 1.6 LPG	64 62 - 64	06/08→12/12 06/08→12/12						
1.2 16V 1.2 16V LPG 1.4 1.4 MPI LPG 1.5 dCi 1.6 MPI 85	55 55 55 53 50 - 65 62	11/08→ 11/08→ 06/08→ 01/09→ 11/08→ 05/10→06/13			für Linkslenker; → 02/13		<b>24.3728-1031.2 591031</b>	L= 1.033
1.6 LPG	60	01/11→12/12			→ 10/12; für Linkslenker		<b>24.3728-1031.2 591031</b>	L= 1.033
<b>DAEWOO - KALOS (KLAS) 09/02→</b>								
 <b>Seilzug, Kupplungsbetätigung</b>								
1.2 1.4 1.4 16V	53 61 69	04/03→ 09/02→ 04/03→			→ 02/05; für Linkslenker		<b>24.3728-2901.2 592901</b>	L= 888
1.5	62	11/02→12/04			für Linkslenker		<b>24.3728-2901.2 592901</b>	L= 888
<b>DAEWOO - KALOS Stufenheck (KLAS) 11/02→12/04</b>								
 <b>Seilzug, Kupplungsbetätigung</b>								
1.4 1.5	61 - 69 62	11/02→12/04 11/02→12/04			für Linkslenker		<b>24.3728-2901.2 592901</b>	L= 888
<b>DAEWOO - MATIZ (M100, M150) 09/98→</b>								
 <b>Seilzug, Kupplungsbetätigung</b>								
0.8 1.0	38 47	09/98→ 01/03→			→ 02/05; für Linkslenker		<b>24.3728-2900.2 592900</b>	L= 851
1.0	46	04/03→12/04			für Linkslenker		<b>24.3728-2900.2 592900</b>	L= 851
<b>DAEWOO - MATIZ (M300) 01/10→11/12</b>								
 <b>Seilzug, Kupplungsbetätigung</b>								
1.0	51	01/10→11/12			für Linkslenker		<b>24.3728-2900.2 592900</b>	L= 851
<b>DAEWOO - MATIZ Kasten/Schrägheck (KLA4) 08/98→08/02</b>								
 <b>Seilzug, Kupplungsbetätigung</b>								
0.8	38	08/98→08/02			für Linkslenker		<b>24.3728-2900.2 592900</b>	L= 851
<b>DS - DS 3 (SA_) 04/15→07/19</b>								
 <b>Geberzylinder, Kupplung</b>								
1.2 THP 110 / PureTech 110 1.2 THP 130 1.2 VTi 82 1.6 BlueHDi 100 1.6 BlueHDi 116 1.6 BlueHDi 120 1.6 BlueHDi 75 1.6 THP 1.6 THP 165 1.6 THP 208	81 96 60 73 85 88 55 110 - 120 121 153	04/15→07/19 09/15→07/19 04/15→07/19 04/15→07/19 07/15→07/19 07/15→07/19 07/15→07/19 07/15→07/19 07/15→07/19 07/15→07/19 09/15→07/19			für Rechtslenker; Getriebetyp: BVM MA		<b>24.2415-1714.3 030134</b>	Ø 15,9
 <b>Nehmerzylinder, Kupplung</b>								
1.2 THP 110 / PureTech 110 1.2 THP 130 1.2 VTi 82 1.6 BlueHDi 100 1.6 BlueHDi 116 1.6 BlueHDi 120 1.6 BlueHDi 75 1.6 THP 1.6 THP 165 1.6 THP 208	81 96 60 73 85 88 55 110 - 120 121 153	04/15→07/19 09/15→07/19 04/15→07/19 04/15→07/19 07/15→07/19 07/15→07/19 07/15→07/19 07/15→07/19 07/15→07/19 07/15→07/19 09/15→07/19			Getriebetyp: BE4R		<b>24.2518-1701.3 040098</b>	Ø 18,9
					Getriebetyp: BVM MA		<b>24.2518-1702.3 040099</b>	Ø 18,9
<b>Zentralausrücker, Kupplung</b>								
1.2 THP 110 / PureTech 110 →	81	04/15→07/19			Getriebetyp: MC		<b>24.2524-5002.3 090008</b>	
















	kw					! #		
<b>DS - DS 3 (SA_) 04/15→07/19</b>								
<b>Zentralausrücker, Kupplung</b>								
1.2 THP 130	96	09/15→07/19		Getriebetyp: MC		24.2524-5002.3	090008	
1.2 VTi 82	60	04/15→07/19						
1.6 BlueHDi 100	73	04/15→07/19						
1.6 BlueHDi 116	85	07/15→07/19						
1.6 BlueHDi 120	88	07/15→07/19						
1.6 BlueHDi 75	55	07/15→07/19						
1.6 THP	110 - 120	07/15→07/19						
1.6 THP 165	121	07/15→07/19						
1.6 THP 208	153	09/15→07/19						
<b>DS - DS 3 Cabriolet (SB_) 07/15→07/19</b>								
<b> Geberzylinder, Kupplung</b>								
1.2 THP 110	81	07/15→07/19		für Rechtslenker; Getriebetyp: BVM MA		24.2415-1714.3	030134	Ø 15,9
1.2 THP 130	96	09/15→07/19						
1.2 VTi 82	60	07/15→07/19						
1.6 BlueHDi 100	73	07/15→07/19						
1.6 BlueHDi 116	85	07/15→07/19						
1.6 BlueHDi 120	88	07/15→07/19						
1.6 THP	110 - 120	07/15→07/19						
1.6 THP 165	121	07/15→07/19						
1.6 THP 208	153	09/15→07/19						
<b> Nehmerzylinder, Kupplung</b>								
1.2 THP 110	81	07/15→07/19		Getriebetyp: BE4R		24.2518-1701.3	040098	Ø 18,9
1.2 THP 130	96	09/15→07/19		Getriebetyp: BVM MA		24.2518-1702.3	040099	Ø 18,9
1.2 VTi 82	60	07/15→07/19						
1.6 BlueHDi 100	73	07/15→07/19						
1.6 BlueHDi 116	85	07/15→07/19						
1.6 BlueHDi 120	88	07/15→07/19						
1.6 THP	110 - 120	07/15→07/19						
1.6 THP 165	121	07/15→07/19						
1.6 THP 208	153	09/15→07/19						
<b>Zentralausrücker, Kupplung</b>								
1.2 THP 110	81	07/15→07/19		Getriebetyp: MC		24.2524-5002.3	090008	
1.2 THP 130	96	09/15→07/19						
1.2 VTi 82	60	07/15→07/19						
1.6 BlueHDi 100	73	07/15→07/19						
1.6 BlueHDi 116	85	07/15→07/19						
1.6 BlueHDi 120	88	07/15→07/19						
1.6 THP	110 - 120	07/15→07/19						
1.6 THP 165	121	07/15→07/19						
1.6 THP 208	153	09/15→07/19						
<b>DS - DS 4 / DS 4 CROSSBACK (NX_) 07/15→12/18</b>								
<b>Zentralausrücker, Kupplung</b>								
1.2 THP 130	96	07/15→12/18		Getriebetyp: MC		24.2524-5002.3	090008	
1.6 BlueHDi 115	85	07/15→12/18						
1.6 BlueHDi 120	88	07/15→12/18						
1.6 THP 210	155	07/15→12/18		Getriebetyp: BVM6,MC		24.2524-5002.3	090008	
<b>DS - DS 5 (KF_) 04/15→12/18</b>								
<b>Zentralausrücker, Kupplung</b>								
1.6 BlueHDi 115	85	06/15→12/18		Schaltgetriebe 6 Gang, automatisch betätigt; Getriebetyp: STT,MC		24.2524-5001.3	090007	
1.6 BlueHDi 120	88	06/15→12/18		Getriebetyp: MC		24.2524-5002.3	090008	
2.0 Hybrid4	147	04/15→12/18		Schaltgetriebe 6 Gang, automatisch betätigt		24.2524-5001.3	090007	
2.0 Hybrid4 4x4	120	04/15→12/18		Schaltgetriebe 6 Gang, automatisch betätigt; Getriebetyp: MC		24.2524-5001.3	090007	
<b>FIAT - 500 (312_) 07/07→</b>								
<b> Nehmerzylinder, Kupplung</b>								
0.9	44 - 63	07/10→				24.2520-1705.3	040093	Ø 20,6
0.9 Electric	77 - 83	10/13→ 01/10→		12/13→		24.2520-1707.3	040097	Ø 20,6
1.2	51	07/07→				24.2520-1707.3	040097	Ø 20,6
1.2 LPG	51	12/10→						
1.4	74 - 75	10/07→						
1.4 Turbo	101	09/13→						
















	kw					! #		
<b>FIAT - 500 (312_) 07/07→</b>								
 <b>Seilzug, Kupplungsbetätigung</b>								
1.2	51	07/07→			→ 12/09		<b>24.3728-0532.2 590532</b>	L= 995
					01/10→		<b>24.3728-0536.2 590536</b>	L= 995
1.2 LPG	51	12/10→					<b>24.3728-0536.2 590536</b>	L= 995
1.3 D Multijet	55 - 70	10/07→					<b>24.3728-0628.2 590628</b>	L= 1.028
<b>FIAT - 500 C (312_) 09/09→</b>								
 <b>Nehmerzylinder, Kupplung</b>								
0.9	44 - 63	09/09→					<b>24.2520-1705.3 040093</b>	Ø 20,6
0.9	59 - 77	12/13→					<b>24.2520-1707.3 040097</b>	Ø 20,6
1.2	51	09/09→						
1.4	74 - 75	09/09→						
 <b>Seilzug, Kupplungsbetätigung</b>								
1.2	51	09/09→			→ 12/09		<b>24.3728-0532.2 590532</b>	L= 995
					01/10→		<b>24.3728-0536.2 590536</b>	L= 995
1.3 D Multijet	55 - 70	09/09→					<b>24.3728-0628.2 590628</b>	L= 1.028
<b>FIAT - BRAVA (182_) 10/95→06/03</b>								
 <b>Geberzylinder, Kupplung</b>								
1.9 JTD	74	09/00→10/01			für Linkslenker		<b>24.2419-1721.3 030100</b>	Ø 19
1.9 JTD 105	77	12/98→10/01						
 <b>Nehmerzylinder, Kupplung</b>								
1.9 JTD	74	09/00→10/01			für Linkslenker		<b>24.2525-1705.3 040083</b>	Ø 25,4
1.9 JTD 105	77	12/98→10/01						
 <b>Seilzug, Kupplungsbetätigung</b>								
1.2 16V 80	59	10/00→10/01			für Linkslenker		<b>24.3728-0523.2 590523</b>	L= 937
1.4	55	10/95→10/01						
1.4 12 V	59	10/95→08/98						
1.2 16V 80	60	12/98→12/02			→ 10/01; für Linkslenker		<b>24.3728-0523.2 590523</b>	L= 937
1.6 16V	66 - 76	10/95→10/01			für Linkslenker		<b>24.3728-0524.2 590524</b>	L= 860
1.8 GT 16V	83	10/95→08/01			für Linkslenker		<b>24.3728-0528.2 590528</b>	L= 1.545
1.9 D	48	10/95→10/01						
1.9 TD 100 S	74	03/96→10/01			06/96→; für Linkslenker		<b>24.3728-0528.2 590528</b>	L= 1.545
<b>FIAT - BRAVO I (182_) 10/95→10/01</b>								
 <b>Geberzylinder, Kupplung</b>								
1.9 JTD	74	09/00→10/01			für Linkslenker		<b>24.2419-1721.3 030100</b>	Ø 19
1.9 JTD 105	77	12/98→10/01						
2.0 HGT 20V	108 - 113	10/95→10/01						
 <b>Nehmerzylinder, Kupplung</b>								
1.9 JTD	74	09/00→10/01			für Linkslenker		<b>24.2525-1705.3 040083</b>	Ø 25,4
1.9 JTD 105	77	12/98→10/01						
2.0 HGT 20V	108 - 113	10/95→10/01						
 <b>Seilzug, Kupplungsbetätigung</b>								
1.2 16V 80	59 - 60	12/98→10/01			für Linkslenker		<b>24.3728-0523.2 590523</b>	L= 937
1.4	55 - 59	10/95→10/01						
1.6	76	09/00→10/01			für Linkslenker		<b>24.3728-0524.2 590524</b>	L= 860
1.6 16V	66 - 76	10/95→10/01						
1.8 GT	83	10/95→10/01			für Linkslenker		<b>24.3728-0528.2 590528</b>	L= 1.545
1.9 D	48	10/95→10/01						
1.9 TD 100 S	74	03/96→10/01			06/96→; für Linkslenker		<b>24.3728-0528.2 590528</b>	L= 1.545
<b>FIAT - CINQUECENTO (170_) 07/91→07/99</b>								
 <b>Seilzug, Kupplungsbetätigung</b>								
0.9 i.e. S	29	07/91→07/99			02/92→ 05/98; für Linkslenker		<b>24.3728-0507.2 590507</b>	L= 570
1.1 Sporting	40	10/94→01/98			11/94→; für Linkslenker		<b>24.3728-0517.2 590517</b>	L= 776















	kw					! #		
<b>FIAT - COUPE (175_) 11/93→08/00</b>								
 <b>Geberzylinder, Kupplung</b>								
1.8 16V	96	03/96→08/00		07/96→;	für Linkslenker		<b>24.2419-1721.3 030100</b>	Ø 19
2.0 16V	102	11/93→08/96		12/93→	06/96; für Linkslenker		<b>24.2419-1721.3 030100</b>	Ø 19
2.0 16V Turbo	140	11/93→08/96						
2.0 20V	113	04/98→08/00			für Linkslenker		<b>24.2419-1721.3 030100</b>	Ø 19
2.0 20V	108	08/96→09/98		01/97→;	für Linkslenker		<b>24.2419-1721.3 030100</b>	Ø 19
2.0 20V Turbo	162	08/96→08/00						
<b>FIAT - CROMA (154_) 12/85→12/96</b>								
 <b>Nehmerzylinder, Kupplung</b>								
1900 Turbo D i.d.	69	11/92→12/96		→	10/96		<b>03.2525-2201.3 040026</b>	Ø 25,4
2000 16V	101	08/92→08/96		12/92→			<b>03.2525-2201.3 040026</b>	Ø 25,4
2000 i.e.	85	10/87→08/96		11/90→			<b>03.2525-2201.3 040026</b>	Ø 25,4
2000 i.e. Turbo	110	06/87→08/96						
2500 TD	85	05/89→08/96						
2500 TDE	77	12/91→08/96					<b>03.2525-2201.3 040026</b>	Ø 25,4
2500 V6	119	06/93→08/96						
<b>FIAT - CROMA (194_) 06/05→</b>								
<b>Zentralausrücker, Kupplung</b>								
1.8 16V	103	12/05→		01/06→	11/10		<b>24.2531-5003.3 090010</b>	
<b>FIAT - DUCATO Bus (230_) 03/94→05/05</b>								
 <b>Seilzug, Kupplungsbetätigung</b>								
1.9 D	50	04/98→04/02		→	03/02; Nutzlast [kg]: 1.000		<b>24.3728-0337.2 590337</b>	L= 1.058
1.9 D Combinato	51	06/95→04/02						
1.9 TD	66	04/98→04/02						
1.9 TD Combinato	59	08/94→04/02						
1.9 TD Panorama/Combinato	60	03/94→04/02						
1.9 D	59	05/98→11/01			Nutzlast [kg]: 1.000		<b>24.3728-0337.2 590337</b>	L= 1.058
2.0 4x4	80	11/94→11/01			Nutzlast ab [kg] 1.000 Nutzlast bis [kg] 1.400		<b>24.3728-0518.2 590518</b>	L= 1.034
					Nutzlast [kg]: 1.800		<b>24.3728-0534.2 590534</b>	L= 1.080
					Nutzlast [kg]: 1.800		<b>24.3728-0519.2 590519</b>	L= 1.090
					Nutzlast [kg]: 1.800		<b>24.3728-0534.2 590534</b>	L= 1.080
2.0 JTD	62	10/01→04/02		→	03/02; Nutzlast [kg]: 1.400		<b>24.3728-0518.2 590518</b>	L= 1.034
2.5 D Combinato	62	08/94→04/02					<b>24.3728-0534.2 590534</b>	L= 1.080
2.5 TDI Panorama/Combinato	80 - 85	03/94→04/02		→	03/02; Nutzlast [kg]: 1.800		<b>24.3728-0519.2 590519</b>	L= 1.090
2.8 JTD	94	11/00→04/02					<b>24.3728-0534.2 590534</b>	L= 1.080
2.8 JTD 4x4	94	11/00→04/02						
2.8 TDI	90	10/97→04/02						
2.8 TDI 4x4	90	07/99→04/02						
2.0 Panorama/Combinato	80	03/94→04/02		→	03/02; Nutzlast ab [kg] 1.000 Nutzlast bis [kg] 1.400		<b>24.3728-0518.2 590518</b>	L= 1.034
					Nutzlast [kg]: 1.800		<b>24.3728-0534.2 590534</b>	L= 1.080
					Nutzlast [kg]: 1.800		<b>24.3728-0519.2 590519</b>	L= 1.090
					Nutzlast [kg]: 1.800		<b>24.3728-0534.2 590534</b>	L= 1.080
2.5 TD 4x4	80	11/94→04/98			Nutzlast [kg]: 1.400		<b>24.3728-0518.2 590518</b>	L= 1.034
					Nutzlast [kg]: 1.800		<b>24.3728-0534.2 590534</b>	L= 1.080
					Nutzlast [kg]: 1.800		<b>24.3728-0519.2 590519</b>	L= 1.090
					Nutzlast [kg]: 1.800		<b>24.3728-0534.2 590534</b>	L= 1.080
2.5 TDI 4x4	85	04/97→04/02		→	03/02; Nutzlast [kg]: 1.400		<b>24.3728-0518.2 590518</b>	L= 1.034
							<b>24.3728-0534.2 590534</b>	L= 1.080
2.8 D	64	02/98→04/02		→	03/02; Nutzlast [kg]: 1.400		<b>24.3728-0518.2 590518</b>	L= 1.034
							<b>24.3728-0519.2 590519</b>	L= 1.090
							<b>24.3728-0534.2 590534</b>	L= 1.080
<b>FIAT - DUCATO Bus (244_) 04/02→</b>								
 <b>Seilzug, Kupplungsbetätigung</b>								
2.0	81	04/02→		→	07/06; Nutzlast ab [kg] 1.100 Nutzlast bis [kg] 1.800		<b>24.3728-0300.2 590300</b>	L= 1.478
2.0 Bipower	81	11/02→						
2.0 JTD	62	04/02→						
2.3 JTD	81	04/02→						
2.0 4x4	81	05/02→07/06			Nutzlast ab [kg] 1.100 Nutzlast bis [kg] 1.800		<b>24.3728-0300.2 590300</b>	L= 1.478
2.0 LPG	71	11/02→07/06						
2.3 JTD	93	12/09→						
2.8 JTD	94	04/02→		→	07/06; Nutzlast ab [kg] 1.100 Nutzlast bis [kg] 1.800		<b>24.3728-0335.2 590335</b>	L= 1.435
2.8 JTD 4x4	94	07/02→						
2.8 JTD	107	04/04→07/06			Nutzlast ab [kg] 1.100 Nutzlast bis [kg] 1.800		<b>24.3728-0335.2 590335</b>	L= 1.435
2.8 TD	90	11/03→07/06						
2.8 TD 4x4	90	11/03→07/06						


































	kw			 	! #		
<b>FIAT - DUCATO Kasten (230_) 03/94→05/05</b>							
 <b>Seilzug, Kupplungsbetätigung</b>							
1.9 D	50 - 51	03/94→04/02		→ 03/02; Nutzlast [kg]: 1.000		24.3728-0337.2 590337	L= 1.058
1.9 TD	60 - 66	03/94→04/02					
1.9 TD CAT	59	08/94→04/02					
1.9 TD	59	05/98→11/01		Nutzlast [kg]: 1.000		24.3728-0337.2 590337	L= 1.058
2.0	80	03/94→04/02		→ 03/02; Nutzlast ab [kg] 1.000 Nutzlast bis [kg] 1.400		24.3728-0518.2 590518	L= 1.034
2.0 4x4	80	11/94→04/02				24.3728-0534.2 590534	L= 1.080
				→ 03/02; Nutzlast [kg]: 1.800		24.3728-0519.2 590519	L= 1.090
						24.3728-0534.2 590534	L= 1.080
2.0 JTD	62	10/01→04/02		→ 03/02; Nutzlast [kg]: 1.400		24.3728-0518.2 590518	L= 1.034
2.5 D	62	03/94→04/02				24.3728-0534.2 590534	L= 1.080
2.5 D 4x4	62	03/94→04/02					
2.5 TDI	80 - 85	03/94→04/02		→ 03/02; Nutzlast [kg]: 1.800		24.3728-0519.2 590519	L= 1.090
						24.3728-0534.2 590534	L= 1.080
2.5 TDI 4x4	85	05/98→04/02					
2.8 JTD	94	11/00→04/02					
2.8 JTD 4x4	94	11/00→04/02					
2.8 TDI	90	10/97→04/02					
2.8 TDI 4x4	90	06/99→04/02					
2.5 TD	80	06/94→08/98		Nutzlast [kg]: 1.400		24.3728-0518.2 590518	L= 1.034
2.5 TD 4x4	80 - 85	11/94→04/98				24.3728-0534.2 590534	L= 1.080
2.8 TD 4x4	90	05/98→09/01		Nutzlast [kg]: 1.800		24.3728-0519.2 590519	L= 1.090
						24.3728-0534.2 590534	L= 1.080
2.8 D	64	05/98→04/02		→ 03/02; Nutzlast [kg]: 1.400		24.3728-0518.2 590518	L= 1.034
2.8 D 4x4	64	08/98→04/02		→ 03/02; Nutzlast [kg]: 1.800		24.3728-0519.2 590519	L= 1.090
						24.3728-0534.2 590534	L= 1.080
<b>FIAT - DUCATO Kasten (244_) 04/02→</b>							
 <b>Seilzug, Kupplungsbetätigung</b>							
2.0	81	04/02→		→ 07/06; Nutzlast ab [kg] 1.100 Nutzlast bis [kg] 1.800		24.3728-0300.2 590300	L= 1.478
2.0 Bipower	81	11/02→					
2.0 JTD	62	04/02→					
2.3 JTD	81	04/02→					
2.0 LPG	71	11/02→07/06		Nutzlast ab [kg] 1.100 Nutzlast bis [kg] 1.800		24.3728-0300.2 590300	L= 1.478
2.3 JTD	93	09/09→12/18					
2.8 JTD	94	04/02→		→ 07/06; Nutzlast ab [kg] 1.100 Nutzlast bis [kg] 1.800		24.3728-0335.2 590335	L= 1.435
2.8 JTD 4x4	94	07/02→					
2.8 JTD Power	107	05/04→					
2.8 TD	90	04/02→07/06		Nutzlast ab [kg] 1.100 Nutzlast bis [kg] 1.800		24.3728-0335.2 590335	L= 1.435
<b>FIAT - DUCATO Pritsche/Fahrgestell (230_) 03/94→04/02</b>							
 <b>Seilzug, Kupplungsbetätigung</b>							
1.9 D	50 - 51	03/94→04/02		→ 03/02; Nutzlast [kg]: 1.000		24.3728-0337.2 590337	L= 1.058
1.9 TD	60 - 66	03/94→04/02					
1.9 TD CAT	59	08/94→04/02					
1.9 TD	59	05/98→11/01		Nutzlast [kg]: 1.000		24.3728-0337.2 590337	L= 1.058
2.0	80	03/94→04/02		→ 03/02; Nutzlast ab [kg] 1.000 Nutzlast bis [kg] 1.400		24.3728-0518.2 590518	L= 1.034
						24.3728-0534.2 590534	L= 1.080
				→ 03/02; Nutzlast [kg]: 1.800		24.3728-0519.2 590519	L= 1.090
						24.3728-0534.2 590534	L= 1.080
2.0 JTD	62	07/01→04/02		10/01→ 03/02; Nutzlast [kg]: 1.400		24.3728-0518.2 590518	L= 1.034
						24.3728-0534.2 590534	L= 1.080
				10/01→ 03/02; Nutzlast [kg]: 1.800		24.3728-0519.2 590519	L= 1.090
						24.3728-0534.2 590534	L= 1.080
2.5 D	62	03/94→04/02		→ 03/02; Nutzlast [kg]: 1.400		24.3728-0518.2 590518	L= 1.034
2.5 D 4x4	62	03/94→04/02				24.3728-0534.2 590534	L= 1.080
2.5 TDI	80	03/94→04/02					
2.5 TDI 4x4	85	06/98→04/02		→ 03/02; Nutzlast [kg]: 1.800		24.3728-0519.2 590519	L= 1.090
2.8 JTD	94	11/00→04/02				24.3728-0534.2 590534	L= 1.080
2.8 JTD 4x4	94	10/01→04/02					
2.8 TDI	90	12/98→04/02					
2.5 TD	80 - 85	06/94→08/98		Nutzlast [kg]: 1.400		24.3728-0518.2 590518	L= 1.034
						24.3728-0534.2 590534	L= 1.080
2.5 TD 4x4	85	11/94→04/98					
2.8 iDTD 4x4	90	05/98→09/01		Nutzlast [kg]: 1.800		24.3728-0519.2 590519	L= 1.090
						24.3728-0534.2 590534	L= 1.080
2.8 D	64	02/98→04/02		→ 03/02; Nutzlast [kg]: 1.400		24.3728-0518.2 590518	L= 1.034
→							





	kW					! #		
<b>FIAT - DUCATO Pritsche/Fahrgestell (230_) 03/94→04/02</b>								
 <b>Seilzug, Kupplungsbetätigung</b>								
2.8 D	64	02/98→04/02			→ 03/02; Nutzlast [kg]: 1.800		<b>24.3728-0519.2 590519</b>	L= 1.090
							<b>24.3728-0534.2 590534</b>	L= 1.080
2.8 TD 4x4	64	05/98→11/01			→ 09/01; Nutzlast [kg]: 1.400		<b>24.3728-0518.2 590518</b>	L= 1.034
							<b>24.3728-0534.2 590534</b>	L= 1.080
					→ 09/01; Nutzlast [kg]: 1.800		<b>24.3728-0519.2 590519</b>	L= 1.090
							<b>24.3728-0534.2 590534</b>	L= 1.080
<b>FIAT - DUCATO Pritsche/Fahrgestell (244_) 04/02→</b>								
 <b>Seilzug, Kupplungsbetätigung</b>								
2.0	81	04/02→07/06			Nutzlast ab [kg] 1.100 Nutzlast bis [kg] 1.800		<b>24.3728-0300.2 590300</b>	L= 1.478
2.0 JTD	62	04/02→07/06						
2.3 JTD	81	04/02→07/06						
2.8 JTD	90 - 94	04/02→07/06			Nutzlast ab [kg] 1.100 Nutzlast bis [kg] 1.800		<b>24.3728-0335.2 590335</b>	L= 1.435
2.8 JTD 4x4	94	10/02→07/06						
2.8 JTD Power	107	05/04→07/06						
<b>FIAT - FIORINO Kasten/Großraumlimousine (146_) 01/88→</b>								
 <b>Seilzug, Kupplungsbetätigung</b>								
1.4	52	11/92→10/96			09/93→; für Linkslenker		<b>24.3728-0531.2 590531</b>	L= 678
60 1.7 D	42 - 44	05/88→05/00						
1.7 TD	46	11/96→05/00			für Linkslenker		<b>24.3728-0531.2 590531</b>	L= 678
65 1.7 TD	46	01/97→05/01			→ 03/01; für Linkslenker		<b>24.3728-0531.2 590531</b>	L= 678
70 i.e. 1.4	49	05/94→05/01						
75 i.e. 1.6	55	10/93→05/01						
<b>FIAT - FIORINO Pick up (146_) 01/88→05/01</b>								
 <b>Seilzug, Kupplungsbetätigung</b>								
1.4	49	05/94→05/01			→ 03/01; für Linkslenker		<b>24.3728-0531.2 590531</b>	L= 678
1.6	55	01/94→05/01						
1.7 TD	46	01/97→05/01						
1.4	52	10/93→10/96			für Linkslenker		<b>24.3728-0531.2 590531</b>	L= 678
1.7 D	42	10/93→10/99						
1.7 D	44	05/88→10/99			09/93→; für Linkslenker		<b>24.3728-0531.2 590531</b>	L= 678
<b>FIAT - IDEA (350_) 12/03→</b>								
 <b>Nehmerzylinder, Kupplung</b>								
1.2 16V	59	01/04→			→ 02/08		<b>24.2520-1705.3 040093</b>	Ø 20,6
1.4 16V	70	01/04→						
1.4	57	10/05→			11/05→ 02/08		<b>24.2520-1705.3 040093</b>	Ø 20,6
1.4	66	12/03→			01/04→ 02/08		<b>24.2520-1705.3 040093</b>	Ø 20,6
1.4 LPG	57	03/09→			→ 07/12		<b>24.2520-1705.3 040093</b>	Ø 20,6
1.8	81	01/08→07/10					<b>24.2520-1705.3 040093</b>	Ø 20,6
<b>FIAT - IDEA Van (350_) 12/03→</b>								
 <b>Nehmerzylinder, Kupplung</b>								
1.4	70	10/04→12/12					<b>24.2520-1705.3 040093</b>	Ø 20,6
<b>FIAT - MAREA (185_) 05/96→12/07</b>								
 <b>Geberzylinder, Kupplung</b>								
1.9 JTD	79	01/01→12/07			→ 12/02; für Linkslenker		<b>24.2419-1721.3 030100</b>	Ø 19
1.9 JTD 105	77	12/98→12/02			für Linkslenker		<b>24.2419-1721.3 030100</b>	Ø 19
1.9 JTD 110	81	09/00→08/02						
2.0 150 20V	108 - 110	09/96→05/02						
2.0 155 20V	113	04/99→01/01						
2.4 JTD 130	96	04/99→05/02						
 <b>Nehmerzylinder, Kupplung</b>								
1.9 JTD	79	01/01→12/07			→ 12/02; für Linkslenker		<b>24.2525-1705.3 040083</b>	Ø 25,4
1.9 JTD 105	77	12/98→12/02			für Linkslenker		<b>24.2525-1705.3 040083</b>	Ø 25,4
1.9 JTD 110	81	09/00→08/02						
2.0 150 20V	108 - 110	09/96→05/02						
2.0 155 20V	113	04/99→01/01						
2.4 JTD 130	96	04/99→05/02			für Linkslenker		<b>24.2525-1706.3 040088</b>	Ø 25,4
→								












	kw					! #		
<b>FIAT - MAREA (185_) 05/96→12/07</b>								
 <b>Seilzug, Kupplungsbetätigung</b>								
1.2 16V	60	10/98→05/02		04/99→;	für Linkslenker		<b>24.3728-0523.2 590523</b>	L= 937
1.4 80 12V	59	09/96→05/02			für Linkslenker		<b>24.3728-0523.2 590523</b>	L= 937
1.6	68 - 78	03/99→12/07			für Linkslenker		<b>24.3728-0528.2 590528</b>	L= 1.545
1.6 100 16V	76	09/96→05/02						
1.6 100 16V Bipower	76	04/99→05/02						
1.6 16V	75	04/97→02/99						
1.6 SX	72	09/00→08/02						
1.8 115 16V	83	09/96→05/02						
1.9 TD 100	74	05/96→12/02						
<b>FIAT - MAREA Weekend (185_) 09/96→12/07</b>								
 <b>Geberzylinder, Kupplung</b>								
1.9 JTD 105	77	12/98→12/02			für Linkslenker		<b>24.2419-1721.3 030100</b>	Ø 19
1.9 JTD 110	81	09/00→08/02						
2.0 150 20V	108 - 110	09/96→05/02						
2.4 JTD 130	96	04/99→05/02						
2.0 155 20V	113	04/99→02/03		→ 12/02;	für Linkslenker		<b>24.2419-1721.3 030100</b>	Ø 19
 <b>Nehmerzylinder, Kupplung</b>								
1.9 JTD 105	77	12/98→12/02			für Linkslenker		<b>24.2525-1705.3 040083</b>	Ø 25,4
1.9 JTD 110	81	09/00→08/02						
2.0 150 20V	108 - 110	09/96→05/02						
2.0 155 20V	113	04/99→02/03		→ 12/02;	für Linkslenker		<b>24.2525-1705.3 040083</b>	Ø 25,4
2.4 JTD 130	96	04/99→05/02			für Linkslenker		<b>24.2525-1706.3 040088</b>	Ø 25,4
 <b>Seilzug, Kupplungsbetätigung</b>								
1.2 16V	60	10/98→05/02		04/99→;	für Linkslenker		<b>24.3728-0523.2 590523</b>	L= 937
1.4 80 12V	59	09/96→05/02			für Linkslenker		<b>24.3728-0523.2 590523</b>	L= 937
1.6	76	09/00→08/02			für Linkslenker		<b>24.3728-0528.2 590528</b>	L= 1.545
1.6 100 16V	76	09/96→05/02						
1.8 115 16V	83	09/96→05/02						
1.9 TD 100	74	09/96→06/03						
<b>FIAT - MULTIPLA (186_) 04/99→06/10</b>								
 <b>Seilzug, Kupplungsbetätigung</b>								
1.6	68 - 76	09/00→06/10					<b>24.3728-0530.2 590530</b>	L= 866
1.6 100 16V	76	04/99→06/10						
1.6 16V	70	04/02→06/10						
1.6 16V Bipower	76	04/99→06/10						
1.6 16V Blupower	70	04/99→06/10						
1.6 16V GPL	76	10/01→06/10						
1.6 Natural Power	77	11/08→06/10						
1.9 JTD	88	04/02→06/10						
1.9 JTD 105	77	04/99→06/10						
1.9 JTD 110	81	03/01→07/02						
1.9 JTD 115	85	07/02→06/10						
<b>FIAT - MULTIPLA VAN (186_) 04/99→06/10</b>								
 <b>Seilzug, Kupplungsbetätigung</b>								
1.9 JTD	85 - 88	04/02→06/10					<b>24.3728-0530.2 590530</b>	L= 866
Bipower	76	10/01→06/10						
<b>FIAT - PALIO (178_, 171_) 04/96→</b>								
 <b>Seilzug, Kupplungsbetätigung</b>								
1.0	45 - 56	04/96→10/03		→ 03/99			<b>24.3728-0533.2 590533</b>	L= 684
1.1	40	07/97→10/03					<b>24.3728-0535.2 590535</b>	L= 678
1.2	54	06/98→						
1.2	44	07/97→08/02		10/97→	03/99		<b>24.3728-0533.2 590533</b>	L= 684
							<b>24.3728-0535.2 590535</b>	L= 678
1.4	51	04/96→10/02		02/98→			<b>24.3728-0533.2 590533</b>	L= 684
1.4 Cat	51	04/96→08/01					<b>24.3728-0535.2 590535</b>	L= 678
1.6 16V	74	04/96→10/02						
<b>FIAT - PALIO Weekend (178_, 173_, 373_, 374_, 171_) 04/96→</b>								
 <b>Seilzug, Kupplungsbetätigung</b>								
1.2	44 - 54	04/96→10/04		10/97→	03/99		<b>24.3728-0533.2 590533</b>	L= 684
→								

	kW					! #		
<b>FIAT - PALIO Weekend (178_, 173_, 373_, 374_, 171_) 04/96→</b>								
 <b>Seilzug, Kupplungsbetätigung</b>								
1.2	44 - 54	04/96→10/04			10/97→03/99		24.3728-0535.2 590535	L= 678
1.4	51	07/97→08/01			→ 03/99		24.3728-0533.2 590533	L= 684
1.6 16V	76	02/01→01/12			→ 12/06		24.3728-0533.2 590533	L= 684
1.6 16V	74	06/96→02/01			10/97→		24.3728-0533.2 590533	L= 684
<b>FIAT - PANDA / PANDA CLASSIC (169_) 09/03→</b>								
 <b>Nehmerzylinder, Kupplung</b>								
1.1	40	09/03→			→ 06/13; für Rechtslenker		24.2520-1707.3 040097	Ø 20,6
1.2	44	09/03→						
1.2 LPG	44	04/09→						
1.2 Natural Power	44	01/07→12/11					24.2520-1707.3 040097	Ø 20,6
1.4	74	10/06→			11/06→; für Rechtslenker; → 06/13		24.2520-1707.3 040097	Ø 20,6
 <b>Seilzug, Kupplungsbetätigung</b>								
1.1	40	09/03→			→ 06/13		24.3728-0532.2 590532	L= 995
1.2	44	09/03→						
1.2 LPG	44	04/09→						
1.2	51	03/10→08/13			→ 06/13		24.3728-0628.2 590628	L= 1.028
1.2 4x4	44	10/04→						
1.2 LPG	51	11/10→08/13						
1.3 D Multijet	51 - 55	09/03→						
1.3 JTD Multijet 4x4	55	09/10→08/13						
1.4 Natural Power	57	09/10→08/13						
1.2 4x4	51	04/10→08/13			10/10→ 06/13		24.3728-0628.2 590628	L= 1.028
1.2 Natural Power	44	01/07→12/11					24.3728-0532.2 590532	L= 995
1.3 D Multijet 4x4	51	10/04→			→ 06/13		24.3728-0628.2 590628	L= 1.028
					04/06→ 08/11		24.3728-0628.2 590628	L= 1.028
<b>FIAT - PANDA (141_) 03/80→07/04</b>								
 <b>Seilzug, Kupplungsbetätigung</b>								
1000 i.e. Cat	33	10/87→08/98			→ 12/92; für Linkslenker		24.3728-0505.2 590505	L= 560
					für Linkslenker		24.3728-0505.2 590505	L= 560
1100 900	37 29	05/91→12/99 04/92→12/96			für Linkslenker		24.3728-0505.2 590505	L= 560
1100	40	02/95→09/03			→ 12/02; für Linkslenker		24.3728-0505.2 590505	L= 560
1100 4x4	40	02/95→07/04						
1100 Trekking 4x4	37	10/91→07/04						
750	25	01/86→10/03			→ 12/97; für Linkslenker		24.3728-0505.2 590505	L= 560
<b>FIAT - PANDA (312_, 319_) 02/12→</b>								
 <b>Nehmerzylinder, Kupplung</b>								
0.9	44 - 63	02/12→			für Rechtslenker		24.2520-1705.3 040093	Ø 20,6
0.9 4x4	63 - 66	09/12→						
0.9 Natural Power	51 - 63	07/12→						
1.2	51	02/12→						
1.2 LPG	51	06/12→						
1.3 D Multijet	55 - 70	02/12→						
1.3 D Multijet 4x4	55 - 70	06/12→						
 <b>Seilzug, Kupplungsbetätigung</b>								
0.9	44 - 63	02/12→					24.3728-0628.2 590628	L= 1.028
0.9 4x4	63 - 66	09/12→						
0.9 Natural Power	51 - 63	07/12→						
1.2	51	02/12→					24.3728-0536.2 590536	L= 995
1.2 LPG	51	06/12→						
<b>FIAT - PANDA Kasten/Schrägheck (141_) 01/86→02/04</b>								
 <b>Seilzug, Kupplungsbetätigung</b>								
1.1	40	09/00→02/04			→ 12/02; für Linkslenker		24.3728-0505.2 590505	L= 560
1.1 4x4	40	09/00→02/04						
1000 i.e	33	08/92→02/04						











	kw					! #		
<b>FIAT - PANDA Kasten/Schrägheck (169_) 03/04→</b>								
 <b>Nehmerzylinder, Kupplung</b>								
1.1	40	09/04→			→ 06/13; für Rechtslenker		<b>24.2520-1707.3 040097</b>	Ø 20,6
1.2	44	09/04→						
1.2 LPG	44	04/09→						
1.2 Bipower	44	09/04→12/11			für Rechtslenker		<b>24.2520-1707.3 040097</b>	Ø 20,6
1.2 Natural Power	44	01/07→11/09					<b>24.2520-1707.3 040097</b>	Ø 20,6
 <b>Seilzug, Kupplungsbetätigung</b>								
1.1	40	09/04→			→ 06/13		<b>24.3728-0532.2 590532</b>	L= 995
1.2	44	09/04→						
1.2 LPG	44	04/09→						
1.2	51	09/10→			→ 06/13		<b>24.3728-0628.2 590628</b>	L= 1.028
1.3 D Multijet	51	03/04→						
1.3 D Multijet 4x4	55	01/06→						
1.4 Natural Power	57	10/09→						
1.2 4x4	44	09/04→			10/04→ 06/13		<b>24.3728-0628.2 590628</b>	L= 1.028
1.2 4x4	51	09/10→			10/10→ 06/13		<b>24.3728-0628.2 590628</b>	L= 1.028
1.2 Bipower	44	09/04→12/11					<b>24.3728-0532.2 590532</b>	L= 995
1.2 Natural Power	44	01/07→11/09						
1.2 LPG	51	09/10→			11/10→ 06/13		<b>24.3728-0628.2 590628</b>	L= 1.028
1.3 D Multijet	55	01/06→			06/06→ 06/13		<b>24.3728-0628.2 590628</b>	L= 1.028
1.3 D Multijet 4x4	51	10/04→12/06					<b>24.3728-0628.2 590628</b>	L= 1.028
<b>FIAT - PANDA VAN (312_, 519_) 02/12→</b>								
 <b>Nehmerzylinder, Kupplung</b>								
0.9	48 - 63	02/12→			für Rechtslenker		<b>24.2520-1705.3 040093</b>	Ø 20,6
0.9 4x4	63	09/12→						
0.9 Natural Power	59 - 63	07/12→						
1.2	51	02/12→						
1.2 LPG	51	06/12→						
1.3 D Multijet	55 - 59	02/12→						
1.3 D Multijet 4x4	55 - 59	06/12→						
 <b>Seilzug, Kupplungsbetätigung</b>								
0.9	48 - 63	02/12→					<b>24.3728-0628.2 590628</b>	L= 1.028
0.9 4x4	63	09/12→						
0.9 Natural Power	59 - 63	07/12→						
1.2	51	02/12→					<b>24.3728-0536.2 590536</b>	L= 995
1.2 LPG	51	06/12→						
<b>FIAT - PUNTO (176_) 09/93→09/99</b>								
 <b>Seilzug, Kupplungsbetätigung</b>								
1.2 16V	63	04/97→09/99			06/97→; für Linkslenker		<b>24.3728-0516.2 590516</b>	L= 856
1.6	65	01/94→04/97			09/94→; für Linkslenker		<b>24.3728-0516.2 590516</b>	L= 856
55 1.1	40	09/93→09/99						
60 1.2	43 - 44	09/93→09/99						
75 1.2	54	10/93→09/99						
<b>FIAT - PUNTO (188_) 09/99→07/12</b>								
 <b>Geberzylinder, Kupplung</b>								
1.2 16V 80	59	09/99→04/06			07/03→ 11/05		<b>24.2415-1709.3 030123</b>	Ø 15,9
1.2 60	44	09/99→12/10						
1.3 JTD 16V	51	06/03→03/12						
1.8 130 HGT	96	09/99→03/12						
1.9 JTD	63	10/01→03/12						
1.2 Natural Power	38 - 44	09/03→03/12			→ 11/05		<b>24.2415-1709.3 030123</b>	Ø 15,9
1.4	70 - 71	09/03→03/12						
1.4	64	08/10→03/12					<b>24.2415-1709.3 030123</b>	Ø 15,9
 <b>Nehmerzylinder, Kupplung</b>								
1.2 60	44	09/99→12/10			07/03→ 11/05		<b>24.2520-1705.3 040093</b>	Ø 20,6
1.2 Natural Power	38 - 44	09/03→03/12			→ 11/05		<b>24.2520-1705.3 040093</b>	Ø 20,6
1.4	70 - 71	09/03→03/12						
1.4	64	08/10→03/12					<b>24.2520-1705.3 040093</b>	Ø 20,6














	kw					! #		
<b>FIAT - PUNTO Cabriolet (176_) 04/94→06/00</b>								
 <b>Seilzug, Kupplungsbetätigung</b>								
60 1.2 90 1.6	43 65	04/94→06/00 04/94→04/97		09/94→;	für Linkslenker		<b>24.3728-0516.2 590516</b>	L= 856
60 1.2	44	05/95→06/00			für Linkslenker		<b>24.3728-0516.2 590516</b>	L= 856
85 16V 1.2	63	04/97→06/00		06/97→;	für Linkslenker		<b>24.3728-0516.2 590516</b>	L= 856
<b>FIAT - PUNTO Kasten/Schrägheck (188_) 02/00→12/10</b>								
 <b>Geberzylinder, Kupplung</b>								
1.2 Natural Power	44	01/03→12/10		→ 11/05			<b>24.2415-1709.3 030123</b>	Ø 15,9
1.3 JTD	51	06/03→10/05		07/03→			<b>24.2415-1709.3 030123</b>	Ø 15,9
 <b>Nehmerzylinder, Kupplung</b>								
1.2 Natural Power	44	01/03→12/10		→ 11/05			<b>24.2520-1705.3 040093</b>	Ø 20,6
<b>FIAT - PUNTO Van (176_) 04/96→02/00</b>								
 <b>Seilzug, Kupplungsbetätigung</b>								
1.1	40	04/96→02/00		→ 09/99;	für Linkslenker		<b>24.3728-0516.2 590516</b>	L= 856
<b>FIAT - SCUDO Bus (220_) 02/96→12/06</b>								
 <b>Seilzug, Kupplungsbetätigung</b>								
1.6 1.9 D	58 51	02/96→12/06 02/96→12/06					<b>24.3728-0341.2 590341</b>	L= 739 + AUT
1.9 TD 1.9 TD Eco	68 66	02/96→12/06 02/96→12/06					<b>24.3728-0342.2 590342</b>	L= 864 + AUT
2.0 16V	100	06/00→12/06					<b>24.3728-0336.2 590336</b>	L= 973 + AUT
2.0 JTD	69 - 80	12/99→12/06					<b>24.3728-0333.2 590333</b>	L= 1.003 + AUT
2.0 JTD 16V	80	05/99→12/06		12/99→			<b>24.3728-0333.2 590333</b>	L= 1.003 + AUT
<b>FIAT - SCUDO Kasten (220_) 02/96→12/06</b>								
 <b>Seilzug, Kupplungsbetätigung</b>								
1.6 1.9 D	58 51	02/96→12/06 02/96→12/06					<b>24.3728-0341.2 590341</b>	L= 739 + AUT
1.9 TD	66 - 68	02/96→12/06					<b>24.3728-0342.2 590342</b>	L= 864 + AUT
2.0	100	05/00→12/06		06/00→			<b>24.3728-0336.2 590336</b>	L= 973 + AUT
2.0 JTD 2.0 JTD 16V	69 80	10/99→12/06 05/99→12/06		12/99→			<b>24.3728-0333.2 590333</b>	L= 1.003 + AUT
2.0 JTD	80	12/02→12/06					<b>24.3728-0333.2 590333</b>	L= 1.003 + AUT
<b>FIAT - SCUDO Pritsche/Fahrgestell (220_) 09/96→12/06</b>								
 <b>Seilzug, Kupplungsbetätigung</b>								
1.6 1.9 D	58 51	09/96→12/06 04/98→12/06					<b>24.3728-0341.2 590341</b>	L= 739 + AUT
1.9 TD	68	09/96→12/06					<b>24.3728-0342.2 590342</b>	L= 864 + AUT
2.0 JTD 2.0 JTD 16V	69 80	10/99→12/06 05/99→12/06		12/99→			<b>24.3728-0333.2 590333</b>	L= 1.003 + AUT
2.0 JTD	80	12/02→12/06					<b>24.3728-0333.2 590333</b>	L= 1.003 + AUT
<b>FIAT - SEICENTO / 600 (187_) 11/97→01/10</b>								
 <b>Seilzug, Kupplungsbetätigung</b>								
0.9	29	11/97→12/08		04/98→ 03/08;	für Linkslenker		<b>24.3728-0507.2 590507</b>	L= 570
1.1	40	01/98→01/10		04/98→ 03/08;	für Linkslenker		<b>24.3728-0517.2 590517</b>	L= 776
<b>FIAT - SEICENTO / 600 Kasten/Schrägheck (287_) 01/98→01/10</b>								
 <b>Seilzug, Kupplungsbetätigung</b>								
0.9	29	01/98→01/10		04/98→ 03/08;	für Linkslenker		<b>24.3728-0507.2 590507</b>	L= 570
1.1	40	01/98→01/10		04/98→ 03/08;	für Linkslenker		<b>24.3728-0517.2 590517</b>	L= 776
<b>FIAT - SIENA (178_, 172_) 04/96→12/16</b>								
 <b>Seilzug, Kupplungsbetätigung</b>								
1.4 1.4 Cat	51 51	04/96→12/09 04/96→12/09		02/98→ 12/06			<b>24.3728-0533.2 590533</b>	L= 684
							<b>24.3728-0535.2 590535</b>	L= 678
1.5 1.7 TD	62 51	06/04→12/09 02/06→12/09					<b>24.3728-0533.2 590533</b>	L= 684
							<b>24.3728-0535.2 590535</b>	L= 678
1.6 1.6 16V	76 74	11/00→12/12 09/98→12/09		→ 12/06			<b>24.3728-0533.2 590533</b>	L= 684
							<b>24.3728-0535.2 590535</b>	L= 678










	kw					! #		
<b>FIAT - STRADA Pick-up (178_) 02/98→</b>								
 <b>Seilzug, Kupplungsbetätigung</b>								
1.2	44	04/03→					24.3728-0533.2 590533	L= 684
1.2 Trekking	60	11/05→			→ 12/11		24.3728-0535.2 590535	L= 678
1.2	54	06/99→12/06					24.3728-0533.2 590533	L= 684
							24.3728-0535.2 590535	L= 678
<b>FIAT - TEMPRA (159_) 03/90→12/98</b>								
 <b>Seilzug, Kupplungsbetätigung</b>								
1.4 i.e.	51 - 57	04/90→08/96			→ 04/93; für Linkslenker		24.3728-0503.2 590503	L= 729
1.6 i.e.	55	06/92→08/96			05/93→; für Linkslenker		24.3728-0503.2 590503	L= 729
1.6 i.e.	63 - 66	06/94→08/96			für Linkslenker		24.3728-0503.2 590503	L= 729
1.8 i.e.	77 - 81	03/90→08/96			05/93→; für Linkslenker		24.3728-0502.2 590502	L= 764
2.0 i.e.	83	10/90→09/96			→ 04/93; 7003767→; für Linkslenker		24.3728-0502.2 590502	L= 764
					→ 7003766; für Linkslenker		24.3728-0503.2 590503	L= 729
1.8 i.e.	66 - 76	09/93→08/96			für Linkslenker		24.3728-0502.2 590502	L= 764
1.9 TD	59 - 66	05/90→08/96			→ 04/93; für Linkslenker		24.3728-0502.2 590502	L= 764
					05/93→; für Linkslenker		24.3728-0502.2 590502	L= 764
2.0	81	05/94→12/98			→ 09/96; für Linkslenker		24.3728-0502.2 590502	L= 764
<b>FIAT - TEMPRA S.W. (159_) 03/90→10/97</b>								
 <b>Seilzug, Kupplungsbetätigung</b>								
1.4 i.e.	51 - 57	03/91→08/96			→ 04/93; für Linkslenker		24.3728-0503.2 590503	L= 729
1.6 i.e.	55 - 57	10/90→08/96			05/93→; für Linkslenker		24.3728-0503.2 590503	L= 729
1.6 i.e.	66	06/94→08/96			für Linkslenker		24.3728-0503.2 590503	L= 729
1.8 i.e.	81	03/90→08/96			05/93→; für Linkslenker		24.3728-0502.2 590502	L= 764
					→ 04/93; 7003767→; für Linkslenker		24.3728-0502.2 590502	L= 764
					→ 7003766; für Linkslenker		24.3728-0503.2 590503	L= 729
1.8 i.e.	66 - 76	09/93→08/96			für Linkslenker		24.3728-0502.2 590502	L= 764
1.9 D	48	07/91→08/96			→ 04/93; für Linkslenker		24.3728-0502.2 590502	L= 764
<b>FIAT - ULYSSE (220_) 06/94→08/02</b>								
 <b>Seilzug, Kupplungsbetätigung</b>								
1.8	73	05/97→08/02			→ 07/02		24.3728-0341.2 590341	L= 739 + AUT
2.0	89	06/94→08/02						
1.9 TD	68	05/97→12/99					24.3728-0342.2 590342	L= 864 + AUT
1.9 TD	66	02/95→08/02			→ 07/02		24.3728-0342.2 590342	L= 864 + AUT
2.0 JTD	80	10/99→08/02						
2.0 Turbo	108	06/94→08/02						
2.0 16V	97	05/98→09/00					24.3728-0336.2 590336	L= 973 + AUT
2.0 16V	100	09/00→08/02			→ 07/02		24.3728-0336.2 590336	L= 973 + AUT
2.0 JTD 16V	80	05/99→08/02			10/99→ 07/02		24.3728-0342.2 590342	L= 864 + AUT
2.1 TD	80	03/96→10/99			06/96→		24.3728-0340.2 590340	L= 1.088 + AUT
<b>FORD - B-MAX (JK) 10/12→</b>								
<b>Zentralausrücker, Kupplung</b>								
1.0 EcoBoost	74 - 103	10/12→					24.2528-5001.3 090016	
1.4	66	10/12→						
1.4 LPG	64 - 66	08/13→						
1.5 TDCi	55 - 70	10/12→						
1.6 TDCi	70	10/12→						
1.6 Ti	77	10/12→						
<b>FORD - B-MAX Van (JK) 08/12→</b>								
<b>Zentralausrücker, Kupplung</b>								
1.0 EcoBoost	74 - 92	08/12→					24.2528-5001.3 090016	
1.4	66	10/12→						
1.4 LPG	66	10/12→						
1.5 TDCi	55 - 70	10/12→						
1.6 TDCi	70	10/12→						
1.6 Ti	77	10/12→						










	kw			 	! #		
<b>FORD - C-MAX (DM2) 02/07→09/10</b>							
<b>Zentralausrücker, Kupplung</b>							
1.6	74	02/07→09/10		03/07→		24.2528-5004.3 090002	
1.6	85	04/07→09/10				24.2528-5004.3 090002 24.2532-5001.3 090005	
1.6 TDCi	66 - 80	02/07→09/10		03/07→		24.2532-5001.3 090005	
2.0	107	02/07→09/10					
1.8	90 - 92	02/07→09/10		03/07→		24.2528-5004.3 090002	
1.8 Flexifuel	92	02/07→09/10		03/07→; Schaltgetriebe 5 Gang; Getriebetyp: MTX75		24.2532-5001.3 090005	
1.8 TDCi	85	02/07→09/10		03/07→; Schaltgetriebe 5 Gang; Getriebetyp: MTX75		24.2532-5001.3 090005	
2.0 CNG	107	04/09→09/10				24.2532-5001.3 090005	
2.0 LPG	107	06/08→09/10					
<b>FORD - COUGAR (EC_) 08/98→12/01</b>							
<b> Geberzylinder, Kupplung</b>							
2.0 16V	96	08/98→12/01		09/98→		24.2419-1723.3 030112	Ø 19
2.5 V6 24V	125	08/98→12/01					
2.5 ST 200	151	01/00→12/01				24.2419-1723.3 030112	Ø 19
2.5 V6 24V	125	06/00→12/01					
<b>FORD - ECOSPORT 09/11→</b>							
<b>Zentralausrücker, Kupplung</b>							
1.0 EcoBoost	92 - 103	10/13→				24.2528-5001.3 090016	
1.5 EcoBlue TDCi	70	05/15→					
1.5 TDCi	74	05/15→					
1.5 Ti-VCT	81	10/13→					
1.6 Ti-VCT	90	08/12→					
2.0 4x4	103	08/12→					
1.5 TDCi	66	10/13→		02/14→		24.2528-5001.3 090016	
1.5 Ti	82	10/13→					
<b>FORD - FIESTA III (GFJ) 01/89→01/97</b>							
<b> Seilzug, Kupplungsbetätigung</b>							
1.3 Cat	44	05/91→01/97		→ 12/93; für Linkslenker		24.3728-0601.2 590601	L= 673
1.4	55	11/92→12/96					
<b>FORD - FIESTA IV (JA_, JB_) 08/95→06/06</b>							
<b> Geberzylinder, Kupplung</b>							
1.0 i	38	04/96→09/99		→ 08/98		24.2419-1734.3 030126	Ø 19
1.4 i 16V	66	04/96→01/02		09/98→		24.2419-1736.3 030128	Ø 19
1.0 i	48	09/99→01/02				24.2419-1736.3 030128	Ø 19
1.6 16V Sport	76	02/00→01/02					
1.8 DI	55	04/00→01/02					
1.25 i 16V	55	08/95→01/02		01/96→ 08/98		24.2419-1734.3 030126	Ø 19
1.3 i	37 - 44	08/95→01/02		09/98→		24.2419-1736.3 030128	Ø 19
1.8 D	44	08/95→04/00					
<b>FORD - FIESTA V (JH_, JD_) 11/01→12/14</b>							
<b> Geberzylinder, Kupplung</b>							
1.25 16V	51 - 55	05/02→06/08				24.2419-1735.3 030127	Ø 19
1.3	55	01/02→12/04					
1.6	72	05/02→06/08					
1.6 TDCi	66	11/04→06/08					
ST150	110	03/05→06/08					
1.3	44 - 51	11/01→06/08		04/02→		24.2419-1735.3 030127	Ø 19
1.4 16V	59	11/01→06/08					
1.4 TDCi	50	11/01→06/08					
1.6 16V	74	11/01→06/08					
<b>Zentralausrücker, Kupplung</b>							
1.25 16V	51 - 55	05/02→06/08				24.2528-5001.3 090016	
1.3	55	01/02→12/04					
1.3	44 - 51	11/01→06/08		04/02→		24.2528-5001.3 090016	
1.4 16V	59	11/01→06/08		04/02→; Schaltgetriebe 5 Gang		24.2528-5001.3 090016	
1.4 TDCi	50	11/01→06/08					
1.6 16V	74	11/01→06/08		04/02→; Schaltgetriebe, automatisch betätigt		24.2528-5002.3 090017	
→							


























	kW			 	! #		
<b>FORD - FIESTA V (JH_, JD_) 11/01→12/14</b>							
<b>Zentralausrücker, Kupplung</b>							
1.6	72	05/02→06/08		Schaltgetriebe 5 Gang		24.2528-5001.3	090016
1.6 TDCi	66	11/04→06/08		Schaltgetriebe, automatisch betätigt		24.2528-5002.3	090017
ST150	110	03/05→06/08					
<b>FORD - FIESTA V Van 05/02→12/10</b>							
<b> Geberzylinder, Kupplung</b>							
1.3	44 - 51	05/02→08/08				24.2419-1735.3	030127 Ø 19
1.4	59	05/02→09/05					
1.4 TDCi	50	10/03→12/10		→ 08/08		24.2419-1735.3	030127 Ø 19
1.6 TDCi	66	04/07→09/09					
<b>Zentralausrücker, Kupplung</b>							
1.3	44 - 51	05/02→08/08				24.2528-5001.3	090016
1.4	59	05/02→09/05		Schaltgetriebe 5 Gang		24.2528-5001.3	090016
				Schaltgetriebe, automatisch betätigt		24.2528-5002.3	090017
1.4 TDCi	50	10/03→12/10		→ 08/08; Schaltgetriebe 5 Gang		24.2528-5001.3	090016
1.6 TDCi	66	04/07→09/09		→ 08/08; Schaltgetriebe, automatisch betätigt		24.2528-5002.3	090017
<b>FORD - FIESTA VI (CB1, CCN) 06/08→</b>							
<b>Zentralausrücker, Kupplung</b>							
1.0	48 - 59	10/12→04/17				24.2528-5001.3	090016
1.0 EcoBoost	74	01/13→					
1.0 Sport	103	05/14→04/17					
1.4	71	10/08→09/12					
1.4 TDCi	50 - 51	01/09→09/12					
1.5 TDCi	70	05/15→04/17					
1.6	62 - 90	10/10→					
1.6 TDCi	70	02/10→12/15					
1.6 Ti	99	12/10→					
1.0 EcoBoost	92	09/12→		10/12→		24.2528-5001.3	090016
1.5 TDCi	55	09/12→04/17					
1.6 Ti	77	09/12→					
1.25	44 - 60	06/08→04/17		09/08→		24.2528-5001.3	090016
1.6 TDCi	55 - 66	06/08→12/12					
1.6 Ti	88	06/08→09/12					
1.4 LPG	68 - 71	01/09→04/17		06/09→		24.2528-5001.3	090016
<b>FORD - FIESTA VI Van 08/08→</b>							
<b>Zentralausrücker, Kupplung</b>							
1.0	48 - 59	10/12→				24.2528-5001.3	090016
1.0 EcoBoost	74 - 103	01/13→					
1.25	44 - 60	08/08→					
1.4	71	10/08→12/12					
1.4 TDCi	50 - 51	01/09→					
1.5 TDCi	55 - 70	10/12→					
1.6 TDCi	66 - 70	01/09→					
1.6 Ti-VCT	88	10/08→12/12					
1.0 EcoBoost	92	09/12→		10/12→		24.2528-5001.3	090016
<b>FORD - FIESTA Kasten/Großraumlimousine (F3L, F5L) 04/89→02/96</b>							
<b> Seilzug, Kupplungsbetätigung</b>							
1.3	44	09/91→02/96		→ 12/93; für Linksklenker		24.3728-0601.2	590601 L= 673
1.8 D	44	09/91→02/96					
<b>FORD - FIESTA Kasten/Großraumlimousine (J5_, J3_) 02/96→</b>							
<b> Geberzylinder, Kupplung</b>							
1.3	44	02/96→08/03		→ 08/98		24.2419-1734.3	030126 Ø 19
1.8 D	44	02/96→04/02		09/98→ 03/02		24.2419-1736.3	030128 Ø 19
1.4 i	66	04/96→10/99		→ 08/98		24.2419-1734.3	030126 Ø 19
→							











	kW					! #		
<b>FORD - FIESTA Kasten/Großraumlimousine (J5_, J3_) 02/96→</b>								
 <b>Geberzylinder, Kupplung</b>								
1.4 i	66	04/96→10/99		09/98→		24.2419-1736.3	030128	Ø 19
1.8 DI	55	09/00→08/03		→ 03/02		24.2419-1736.3	030128	Ø 19
<b>FORD - FIESTA Kasten/Großraumlimousine (JV_) 05/98→08/03</b>								
 <b>Geberzylinder, Kupplung</b>								
D 1.8	44	05/98→04/02		→ 08/98		24.2419-1734.3	030126	Ø 19
				09/98→ 03/02		24.2419-1736.3	030128	Ø 19
<b>FORD - FIESTA Stufenheck 09/00→12/14</b>								
 <b>Geberzylinder, Kupplung</b>								
1.0	70	09/04→12/06				24.2419-1735.3	030127	Ø 19
1.4 TDCi	50	05/02→11/11						
1.6	73	05/02→11/13						
<b>Zentralausrücker, Kupplung</b>								
1.0	70	09/04→12/06				24.2528-5001.3	090016	
1.4 TDCi	50	05/02→11/11		Schaltgetriebe 5 Gang		24.2528-5001.3	090016	
1.6	73	05/02→11/13		Schaltgetriebe, automatisch betätigt		24.2528-5002.3	090017	
<b>FORD - FIESTA Stufenheck 04/10→</b>								
<b>Zentralausrücker, Kupplung</b>								
1.4	70	10/10→				24.2528-5001.3	090016	
1.6	62 - 81	09/10→						
1.6 Ti	77 - 88	04/10→						
<b>FORD - FOCUS I (DAW, DBW) 09/98→11/09</b>								
 <b>Geberzylinder, Kupplung</b>								
1.4 16V	55	10/98→09/99				24.2419-1733.3	030125	Ø 19
1.6	76	07/03→06/07						
1.8 16V BiFuel	85	09/02→07/04						
1.4 16V	55	10/98→11/04		→ 09/04		24.2419-1733.3	030125	Ø 19
1.6 16V	74	10/98→11/04						
1.6 16V Flexifuel	75	01/02→11/04						
1.8 16V	85	10/98→11/04						
1.8 DI / TDDi	55	08/99→11/04						
1.8 TDCi	74 - 85	03/01→11/04						
1.8 Turbo DI / TDDi	66	10/98→11/04						
2.0 16V	96	10/98→11/04						
ST170	127	03/02→11/04						
<b>Zentralausrücker, Kupplung</b>								
1.4 16V	55	10/98→09/99				24.2528-5001.3	090016	
1.6	76	07/03→06/07						
1.8 16V BiFuel	85	09/02→07/04						
1.4 16V	55	10/98→11/04		→ 09/04		24.2528-5001.3	090016	
1.6 16V	74	10/98→11/04						
1.6 16V Flexifuel	75	01/02→11/04						
1.8 16V	85	10/98→11/04						
2.0 16V	96	10/98→11/04						
<b>FORD - FOCUS I Kasten/Kombi (DNW) 08/98→03/05</b>								
 <b>Geberzylinder, Kupplung</b>								
1.4	55	04/99→03/05		→ 09/04		24.2419-1733.3	030125	Ø 19
1.6	74	04/99→03/05						
1.8	85	04/99→03/05						
1.8 TDCi	74 - 85	08/01→03/05						
1.8 TDDi	55 - 66	08/98→03/05						
<b>Zentralausrücker, Kupplung</b>								
1.4	55	04/99→03/05		→ 09/04		24.2528-5001.3	090016	
1.6	74	04/99→03/05						
1.8	85	04/99→03/05						
<b>FORD - FOCUS I Stufenheck (DFW) 02/99→11/09</b>								
 <b>Geberzylinder, Kupplung</b>								
1.4 16V	55	02/99→11/04		→ 09/04		24.2419-1733.3	030125	Ø 19
1.6 16V	74	02/99→11/04						
1.8 16V	85	02/99→11/04						
→								

	kW			 	! #		
<b>FORD - FOCUS I Stufenheck (DFW) 02/99→11/09</b>							
 <b>Geberzylinder, Kupplung</b>							
1.8 TDCi	74 - 85	03/01→11/04		→ 09/04		24.2419-1733.3 030125	Ø 19
1.8 Turbo DI / TDDi	55 - 66	02/99→03/05					
2.0 16V	96	02/99→11/04					
<b>Zentralausrücker, Kupplung</b>							
1.4 16V	55	02/99→11/04		→ 09/04		24.2528-5001.3 090016	
1.6 16V	74	02/99→11/04					
1.8 16V	85	02/99→11/04					
2.0 16V	96	02/99→11/04					
<b>FORD - FOCUS I Turnier (DNW) 02/99→12/07</b>							
 <b>Geberzylinder, Kupplung</b>							
1.4 16V	55	02/99→11/04		→ 09/04		24.2419-1733.3 030125	Ø 19
1.6 16V	74	02/99→11/04					
1.6 16V Flexifuel	75	01/02→11/04					
1.8 16V	85	02/99→11/04					
1.8 DI / TDDi	55	08/99→11/04					
1.8 TDCi	74 - 85	03/01→11/04					
1.8 Turbo DI / TDDi	66	02/99→11/04					
2.0 16V	96	02/99→11/04					
ST170	127	08/02→11/04					
1.8 BiFuel	82	02/03→01/05				24.2419-1733.3 030125	Ø 19
<b>Zentralausrücker, Kupplung</b>							
1.4 16V	55	02/99→11/04		→ 09/04		24.2528-5001.3 090016	
1.6 16V	74	02/99→11/04					
1.6 16V Flexifuel	75	01/02→11/04					
1.8 16V	85	02/99→11/04					
2.0 16V	96	02/99→11/04					
1.8 BiFuel	82	02/03→01/05				24.2528-5001.3 090016	
<b>FORD - FOCUS II (DA_, HCP, DP) 07/04→09/13</b>							
<b>Zentralausrücker, Kupplung</b>							
1.4	59	07/04→09/12		10/04→ 01/06		24.2528-5003.3 090001	
1.6	74	07/04→09/12		02/06→ 02/11		24.2528-5004.3 090002	
1.6 TDCi	66	01/05→09/12		→ 02/11		24.2532-5001.3 090005	
1.8 TDCi	85	01/05→09/12					
2.0 CNG	107	04/09→07/11					
2.0 LPG	107	06/08→07/11					
1.6 TDCi	74 - 80	07/04→09/12		10/04→ 02/11		24.2532-5001.3 090005	
2.0	107	07/04→09/12					
1.8	92	03/06→09/12		→ 02/11		24.2528-5004.3 090002	
1.8 Flexifuel	92	01/06→09/12					
2.0	104	06/05→09/08				24.2532-5001.3 090005	
2.0 Flex	107	10/08→03/10					
<b>FORD - FOCUS II Cabriolet 10/06→09/10</b>							
<b>Zentralausrücker, Kupplung</b>							
1.6	74	10/06→09/10				24.2528-5004.3 090002	
2.0	107	10/06→09/10				24.2532-5001.3 090005	
<b>FORD - FOCUS II Kasten/Kombi 07/04→07/11</b>							
<b>Zentralausrücker, Kupplung</b>							
1.4	59	09/05→07/11		→ 01/06		24.2528-5003.3 090001	
				02/06→ 02/11		24.2528-5004.3 090002	
1.6	74	09/05→07/11				24.2528-5003.3 090001	
				02/06→ 02/11		24.2528-5004.3 090002	
1.6 TDCi	66 - 80	07/04→07/11		→ 02/11		24.2532-5001.3 090005	
1.8 Flexifuel	92	06/09→07/11				24.2528-5004.3 090002	
<b>FORD - FOCUS II Stufenheck (DB_, FCH, DH) 04/05→</b>							
<b>Zentralausrücker, Kupplung</b>							
1.4	59	04/05→09/12		→ 01/06		24.2528-5003.3 090001	
1.6	74	04/05→09/12		02/06→ 02/11		24.2528-5004.3 090002	
1.6 TDCi	66 - 80	04/05→09/12		→ 02/11		24.2532-5001.3 090005	
1.8 TDCi	85	04/05→09/12					
→							

	kw			 	! #		
<b>FORD - FOCUS II Stufenheck (DB_, FCH, DH) 04/05→</b>							
<b>Zentralausrücker, Kupplung</b>							
2.0	107	04/05→07/11		→ 02/11		24.2532-5001.3 090005	
1.8	92	03/06→09/12		→ 02/11		24.2528-5004.3 090002	
1.8 Flexifuel	92	06/06→07/11					
1.8 Flexifuel	96	12/05→01/08		01/06→		24.2528-5004.3 090002	
<b>FORD - FOCUS II Turnier (DA_, FFS, DS) 07/04→09/12</b>							
<b>Zentralausrücker, Kupplung</b>							
1.4	59	07/04→09/12		10/04→ 01/06		24.2528-5003.3 090001	
1.6	74	07/04→07/11		02/06→ 02/11		24.2528-5004.3 090002	
1.6 TDCi	66	07/04→09/12		01/05→ 02/11		24.2532-5001.3 090005	
1.8 TDCi	85	07/04→09/12					
1.6 TDCi	74 - 80	07/04→09/12		10/04→ 02/11		24.2532-5001.3 090005	
2.0	107	07/04→09/12					
1.6 TDCi	81	12/07→09/12		→ 02/11		24.2532-5001.3 090005	
2.0 LPG	107	06/08→07/11					
1.8	92	03/06→09/12		→ 02/11		24.2528-5004.3 090002	
1.8 Flexifuel	92	01/06→09/12					
<b>FORD - FOCUS III 07/10→</b>							
<b>Zentralausrücker, Kupplung</b>							
2.0	110 - 119	09/11→12/17				24.2532-5001.3 090005	
2.0 Ti-GDi	125	08/11→					
<b>FORD - FOCUS III Stufenheck 07/10→</b>							
<b>Zentralausrücker, Kupplung</b>							
2.0	110	10/13→				24.2532-5001.3 090005	
2.0 GDi	125	08/11→					
<b>FORD - FOCUS III Turnier 07/10→</b>							
<b>Zentralausrücker, Kupplung</b>							
2.0	110	10/13→				24.2532-5001.3 090005	
2.0 Ti-GDi	125	07/10→		08/11→		24.2532-5001.3 090005	
<b>FORD - FOCUS C-MAX (DM2) 10/03→03/07</b>							
<b>Zentralausrücker, Kupplung</b>							
1.6	74	10/03→03/07		→ 01/06		24.2528-5003.3 090001	
1.8	90 - 92	04/04→03/07		02/06→		24.2528-5004.3 090002	
1.8 Flexifuel	92	01/06→03/07					
1.6 TDCi	66 - 80	10/03→03/07				24.2532-5001.3 090005	
1.8	88	10/03→03/07					
1.8 TDCi	85	01/05→03/07					
2.0	107	03/04→03/07		04/04→		24.2532-5001.3 090005	
<b>FORD - FUSION (JU_) 08/02→12/12</b>							
<b> Geberzylinder, Kupplung</b>							
1.25	55	08/04→12/12		→ 09/12		24.2419-1735.3 030127	Ø 19
1.4	59	08/02→12/12					
1.4 LPG	59	01/10→12/12					
1.4 TDCi	50	08/02→12/12					
1.6 TDCi	66	11/04→12/12					
1.3	44	11/02→07/05				24.2419-1735.3 030127	Ø 19
1.6	74	08/02→11/09					
<b>Zentralausrücker, Kupplung</b>							
1.25	55	08/04→12/12		→ 09/12		24.2528-5001.3 090016	
1.3	44	11/02→07/05				24.2528-5001.3 090016	
1.4	59	08/02→12/12		→ 09/12; Schaltgetriebe 5 Gang		24.2528-5001.3 090016	
1.4 LPG	59	01/10→12/12					
1.4 TDCi	50	08/02→12/12		→ 09/12;		24.2528-5002.3 090017	
1.6 TDCi	66	11/04→12/12		Schaltgetriebe, automatisch betätigt			
1.6	74	08/02→11/09		Schaltgetriebe 5 Gang		24.2528-5001.3 090016	
				Schaltgetriebe, automatisch betätigt		24.2528-5002.3 090017	
<b>FORD - GALAXY I (WGR) 03/95→05/06</b>							
<b> Geberzylinder, Kupplung</b>							
1.9 TDI	66	03/95→05/06		01/96→ 04/06		24.2419-1722.3 030111	Ø 19
1.9 TDI	81	08/97→04/00		10/97→ 03/00		24.2419-1722.3 030111	Ø 19
→							













	kw					! #		
<b>FORD - GALAXY I (WGR) 03/95→05/06</b>								
 <b>Geberzylinder, Kupplung</b>								
1.9 TDI	85 - 96	04/00→05/06		→ 04/06			24.2419-1722.3 030111	Ø 19
2.0 i	85	11/95→05/06						
2.3 16V	103 - 107	01/97→05/06						
1.9 TDI	110	05/05→05/06					24.2419-1722.3 030111	Ø 19
2.8 i V6	128	11/95→04/00		→ 03/00			24.2419-1722.3 030111	Ø 19
2.8 i V6 4x4	128	04/96→04/00						
<b>Zentralausrücker, Kupplung</b>								
1.9 TDI	66	03/95→05/06		04/00→ 04/06			24.2531-5004.3 090011	
1.9 TDI	81	08/97→04/00		10/97→ 03/00			24.2532-5003.3 090013	
1.9 TDI	85 - 96	04/00→05/06		→ 04/06			24.2531-5004.3 090011	
2.8 V6	150	04/00→05/06						
1.9 TDI	110	05/05→05/06					24.2531-5004.3 090011	
2.0 i	85	11/95→05/06		→ 04/06			24.2532-5003.3 090013	
2.3 16V	103 - 107	01/97→05/06						
2.8 i V6	128	11/95→04/00		→ 03/00			24.2532-5003.3 090013	
2.8 i V6 4x4	128	04/96→04/00						
<b>FORD - GALAXY II (WA6) 05/06→06/15</b>								
<b>Zentralausrücker, Kupplung</b>								
1.8 TDCi	74 - 92	05/06→06/15		→ 12/06; Schaltgetriebe 5 Gang; Getriebetyp: MTX75			24.2532-5001.3 090005	
				01/07→ 03/10; Schaltgetriebe 5 Gang; Getriebetyp: MTX75			24.2532-5002.3 090006	
2.0	107	05/06→06/15		01/07→			24.2532-5002.3 090006	
2.0 Flexifuel	107	05/06→06/15						
<b>FORD - GALAXY MK I VAN (WGR) 03/95→05/06</b>								
 <b>Geberzylinder, Kupplung</b>								
2.3	103	11/02→03/06					24.2419-1722.3 030111	Ø 19
<b>Zentralausrücker, Kupplung</b>								
2.3	103	11/02→03/06					24.2532-5003.3 090013	
<b>FORD - GALAXY MK II VAN (WA6) 05/06→06/15</b>								
<b>Zentralausrücker, Kupplung</b>								
2.0	107	05/06→06/15		01/07→			24.2532-5002.3 090006	
<b>FORD - KA 01/08→</b>								
 <b>Seilzug, Kupplungsbetätigung</b>								
1.0	46 - 48	10/08→		→ 12/09			24.3728-0532.2 590532	L= 995
				01/10→			24.3728-0536.2 590536	L= 995
<b>FORD - KA (RB_) 09/96→11/08</b>								
 <b>Geberzylinder, Kupplung</b>								
1.0 i	38	07/97→09/99		09/98→			24.2419-1736.3 030128	Ø 19
1.3 i	36	06/98→11/08		→ 08/98			24.2419-1737.3 030129	Ø 19
1.0 i	48	09/99→11/08					24.2419-1736.3 030128	Ø 19
1.3 i	51	08/02→11/08						
1.3 i	37 - 44	09/96→11/08		09/98→			24.2419-1736.3 030128	Ø 19
				11/96→ 08/98			24.2419-1737.3 030129	Ø 19
<b>Zentralausrücker, Kupplung</b>								
1.3 i	36	06/98→11/08		→ 08/98			24.2528-5002.3 090017	
1.3 i	37 - 44	09/96→11/08		11/96→ 08/98			24.2528-5002.3 090017	
1.6 i	70	02/01→11/08		08/03→			24.2528-5001.3 090016	
1.6 i	71	11/05→09/08					24.2528-5001.3 090016	
<b>FORD - KA (RU8) 10/08→05/16</b>								
 <b>Seilzug, Kupplungsbetätigung</b>								
1.2	51	10/08→05/16		→ 12/09			24.3728-0532.2 590532	L= 995
				01/10→			24.3728-0536.2 590536	L= 995
1.3 TDCi	55	10/08→05/16		→ 12/09			24.3728-0628.2 590628	L= 1.028














	kW			 	! #		
<b>FORD - KA Van (RB) 05/02→05/05</b>							
 <b>Geberzylinder, Kupplung</b>							
1.3 1.3 i	51 44	09/02→03/04 05/02→05/05				24.2419-1736.3 030128	Ø 19
<b>FORD - MONDEO I (GBP) 02/93→08/96</b>							
 <b>Geberzylinder, Kupplung</b>							
1.6 i 16V 1.8 i 16V 1.8 i 16V 4x4 1.8 TD 2.0 i 16V 2.5 i 24V	65 - 66 82 - 85 85 65 100 125	02/93→08/96 02/93→08/96 02/93→08/96 06/93→08/96 02/93→08/96 07/94→08/96		08/94→		24.2419-1723.3 030112	Ø 19
1.8 TD 2.0 i 16V 2.0 i 16V 4x4	66 97 97 - 100	10/95→08/96 12/94→08/96 04/93→08/96				24.2419-1723.3 030112	Ø 19
<b>Zentralausrücker, Kupplung</b>							
1.6 i 16V 1.8 i 16V 1.8 i 16V 4x4 1.8 TD 2.0 i 16V 2.0 i 16V 4x4	65 - 66 82 - 85 85 65 100 100	02/93→08/96 02/93→08/96 02/93→08/96 06/93→08/96 02/93→08/96 04/93→08/96		08/94→		24.2532-5003.3 090013	
1.8 TD 2.0 i 16V 2.0 i 16V 4x4	66 97 97	10/95→08/96 12/94→08/96 12/94→08/96				24.2532-5003.3 090013	
<b>FORD - MONDEO I Stufenheck (GBP) 01/93→08/96</b>							
 <b>Geberzylinder, Kupplung</b>							
1.6 i 16V 1.8 4x4 1.8 i 16V 1.8 TD 2.0 i 16V 2.5 i 24V	65 - 66 85 82 - 85 65 100 125	02/93→08/96 02/93→08/96 02/93→08/96 06/93→08/96 02/93→08/96 07/94→08/96		08/94→		24.2419-1723.3 030112	Ø 19
1.8 TD 2.0 i 16V 4x4 2.0 i 16V 4x4	66 97 100	10/95→08/96 12/94→08/96 02/93→08/96				24.2419-1723.3 030112	Ø 19
				04/93→		24.2419-1723.3 030112	Ø 19
<b>Zentralausrücker, Kupplung</b>							
1.6 i 16V 1.8 4x4 1.8 i 16V 1.8 TD 2.0 i 16V 2.0 i 16V 4x4	65 - 66 85 82 - 85 65 100 100	02/93→08/96 02/93→08/96 02/93→08/96 06/93→08/96 02/93→08/96 02/93→08/96		08/94→		24.2532-5003.3 090013	
1.8 TD 2.0 i 16V 4x4	66 97	10/95→08/96 12/94→08/96				24.2532-5003.3 090013	
<b>FORD - MONDEO I Turnier (BNP) 01/93→08/96</b>							
 <b>Geberzylinder, Kupplung</b>							
1.6 i 16V 1.8 i 16V 1.8 i 16V 4x4 1.8 TD 2.0 i 16V 2.5 i 24V	65 - 66 82 - 85 85 65 97 - 100 125	04/93→08/96 04/93→08/96 04/93→08/96 06/93→08/96 01/93→08/96 07/94→08/96		08/94→		24.2419-1723.3 030112	Ø 19
1.8 TD 2.0 i 16V 4x4	66 97 - 100	11/95→08/96 04/93→08/96				24.2419-1723.3 030112	Ø 19
<b>Zentralausrücker, Kupplung</b>							
1.6 i 16V 1.8 i 16V 1.8 i 16V 4x4 →	65 - 66 82 - 85 85	04/93→08/96 04/93→08/96 04/93→08/96		08/94→		24.2532-5003.3 090013	

















	kw			 	! #		
<b>FORD - MONDEO I Turnier (BNP) 01/93→08/96</b>							
<b>Zentralausrücker, Kupplung</b>							
1.8 TD	65	06/93→08/96		08/94→		24.2532-5003.3	090013
2.0 i 16V	97 - 100	01/93→08/96					
2.0 i 16V 4x4	100	04/93→08/96					
1.8 TD	66	11/95→08/96				24.2532-5003.3	090013
2.0 i 16V 4x4	97	12/94→08/96					
<b>FORD - MONDEO II (BAP) 08/96→09/00</b>							
<b> Geberzylinder, Kupplung</b>							
1.6 i	66	08/96→09/00		10/96→		24.2419-1723.3	030112 Ø 19
1.8 i	85	08/96→09/00					
1.8 TD	66	08/96→09/00					
2.0 i	96	08/96→09/00					
2.5 24V	125	08/96→09/00					
1.6 i 16V	70	05/98→09/00				24.2419-1723.3	030112 Ø 19
2.5 24V	125	06/00→09/00					
2.5 ST 200	151	05/99→09/00					
<b>Zentralausrücker, Kupplung</b>							
1.6 i	66	08/96→09/00		10/96→		24.2532-5003.3	090013
1.8 i	85	08/96→09/00					
1.8 TD	66	08/96→09/00					
2.0 i	96	08/96→09/00					
1.6 i 16V	70	05/98→09/00				24.2532-5003.3	090013
<b>FORD - MONDEO II Stufenheck (BFP) 08/96→09/00</b>							
<b> Geberzylinder, Kupplung</b>							
1.6 i	66	08/96→09/00		10/96→		24.2419-1723.3	030112 Ø 19
1.8 i	85	08/96→09/00					
1.8 TD	66	08/96→09/00					
2.0 i	96	08/96→09/00					
2.5 24V	125	08/96→09/00					
1.6 i 16V	70	05/98→09/00				24.2419-1723.3	030112 Ø 19
2.5 24V	125	06/00→09/00					
2.5 ST 200	151	05/99→09/00					
<b>Zentralausrücker, Kupplung</b>							
1.6 i	66	08/96→09/00		10/96→		24.2532-5003.3	090013
1.8 i	85	08/96→09/00					
1.8 TD	66	08/96→09/00					
2.0 i	96	08/96→09/00					
1.6 i 16V	70	05/98→09/00				24.2532-5003.3	090013
<b>FORD - MONDEO II Turnier (BNP) 08/96→09/00</b>							
<b> Geberzylinder, Kupplung</b>							
1.6 i	66	08/96→09/00		10/96→		24.2419-1723.3	030112 Ø 19
1.8 i	85	08/96→09/00					
1.8 TD	66	08/96→09/00					
2.0 i	96	08/96→09/00					
2.5 24V	125	08/96→09/00					
1.6 i 16V	70	05/98→09/00				24.2419-1723.3	030112 Ø 19
2.5 24V	125	10/99→09/00					
2.5 ST 200	151	05/99→09/00					
<b>Zentralausrücker, Kupplung</b>							
1.6 i	66	08/96→09/00		10/96→		24.2532-5003.3	090013
1.8 i	85	08/96→09/00					
1.8 TD	66	08/96→09/00					
2.0 i	96	08/96→09/00					
1.6 i 16V	70	05/98→09/00				24.2532-5003.3	090013
<b>FORD - MONDEO III (B5Y) 10/00→03/07</b>							
<b>Zentralausrücker, Kupplung</b>							
1.8 16V	81 - 92	10/00→03/07				24.2532-5003.3	090013
1.8 SCi	96	06/03→03/07					
2.0 16V	107	10/00→03/07					
2.0 16V DI / TDDi / TDCi	66	10/00→03/07		Schaltgetriebe 6 Gang		24.2531-5001.3	090003
2.0 16V TDDi / TDCi	85	10/00→03/07					
2.0 DI	92	10/00→03/07		Schaltgetriebe 5 Gang		24.2532-5003.3	090013
2.0 TDCi	96	10/01→03/07					
2.2 TDCi	110 - 114	09/04→03/07					
ST220	166	04/02→03/07					
















	kW					! #		
<b>FORD - MONDEO III Stufenheck (B4Y) 10/00→09/07</b>								
<b>Zentralausrücker, Kupplung</b>								
1.8 16V	81 - 92	10/00→03/07					24.2532-5003.3	090013
1.8 SCi	96	06/03→03/07						
2.0 16V	107	10/00→03/07						
2.0 16V DI / TDDi / TDCi	66	10/00→03/07		Schaltgetriebe 6 Gang			24.2531-5001.3	090003
2.0 16V TDDi / TDCi	85	10/00→03/07		Schaltgetriebe 5 Gang			24.2532-5003.3	090013
2.0 TDCi	96	10/01→03/07						
2.2 TDCi	110 - 114	09/04→03/07						
ST220	166	04/02→03/07						
2.0 DI	92	10/00→03/07		10/01→; Schaltgetriebe 6 Gang			24.2531-5001.3	090003
				10/01→; Schaltgetriebe 5 Gang			24.2532-5003.3	090013
<b>FORD - MONDEO III Turnier (BWY) 10/00→03/07</b>								
<b>Zentralausrücker, Kupplung</b>								
1.8 16V	81 - 92	10/00→03/07					24.2532-5003.3	090013
1.8 SCi	96	06/03→03/07						
2.0 16V	107	10/00→03/07						
2.0 16V DI / TDDi / TDCi	66	10/00→03/07		Schaltgetriebe 6 Gang			24.2531-5001.3	090003
2.0 16V TDDi / TDCi	85	10/00→03/07		Schaltgetriebe 5 Gang			24.2532-5003.3	090013
2.0 TDCi	96	10/01→03/07						
2.2 TDCi	110 - 114	09/04→03/07						
ST220	166	04/02→03/07						
<b>FORD - MONDEO IV (BA7) 03/07→01/15</b>								
<b>Zentralausrücker, Kupplung</b>								
1.6 Ti	81 - 92	03/07→01/15		04/07→ 09/14			24.2528-5004.3	090002
1.6 Ti	88	07/10→01/15		→ 09/14			24.2528-5004.3	090002
1.8 TDCi	74	03/07→01/15		04/07→ 09/14; Schaltgetriebe 5 Gang; Getriebetyp: MTX75			24.2532-5002.3	090006
1.8 TDCi	92	06/07→01/15		→ 09/14; Schaltgetriebe 5 Gang; Getriebetyp: MTX75			24.2532-5002.3	090006
2.0	107	03/07→01/15		04/07→ 09/14			24.2532-5002.3	090006
2.0 Flexifuel	107	03/09→01/15		→ 09/14			24.2532-5002.3	090006
2.0 LPG	107	07/09→01/15						
<b>FORD - MONDEO IV Stufenheck (BA7) 03/07→01/15</b>								
<b>Zentralausrücker, Kupplung</b>								
1.6 Ti	81 - 92	03/07→01/15		04/07→ 09/14			24.2528-5004.3	090002
1.6 Ti	88	03/10→01/15		→ 09/14			24.2528-5004.3	090002
1.8 TDCi	74	03/07→01/15		04/07→ 09/14; Schaltgetriebe 5 Gang; Getriebetyp: MTX75			24.2532-5002.3	090006
1.8 TDCi	92	06/07→01/15		→ 09/14; Schaltgetriebe 5 Gang; Getriebetyp: MTX75			24.2532-5002.3	090006
2.0	107	03/07→01/15		04/07→ 09/14			24.2532-5002.3	090006
2.0 Flexifuel	107	03/09→01/15		→ 09/14			24.2532-5002.3	090006
2.0 LPG	107	07/09→01/15						
<b>FORD - MONDEO IV Turnier (BA7) 03/07→01/15</b>								
<b>Zentralausrücker, Kupplung</b>								
1.6 Ti	81 - 92	03/07→12/12		04/07→			24.2528-5004.3	090002
1.6 Ti	88	07/10→01/15		→ 09/14			24.2528-5004.3	090002
1.8 TDCi	74	03/07→12/12		04/07→; Schaltgetriebe 5 Gang; Getriebetyp: MTX75			24.2532-5002.3	090006
1.8 TDCi	92	06/07→12/12		Schaltgetriebe 5 Gang; Getriebetyp: MTX75			24.2532-5002.3	090006
2.0	107	03/07→01/15		04/07→ 09/14			24.2532-5002.3	090006
2.0 Flexifuel	107	03/09→01/15		→ 09/14			24.2532-5002.3	090006
2.0 LPG	107	07/09→01/15						
<b>FORD - MONDEO IV Van 03/07→01/15</b>								
<b>Zentralausrücker, Kupplung</b>								
2.0	107	03/07→09/14		04/07→			24.2532-5002.3	090006
<b>FORD - PUMA (EC_) 03/97→06/02</b>								
<b> Geberzylinder, Kupplung</b>								
1.4 16V →	66	11/97→10/00		02/98→ 08/98			24.2419-1734.3	030126 Ø 19

























	kw			 	! #		
<b>FORD - PUMA (EC_) 03/97→06/02</b>							
 <b>Geberzylinder, Kupplung</b>							
1.4 16V	66	11/97→10/00		09/98→		24.2419-1736.3 030128	Ø 19
1.6 16V	76	08/00→06/02		→ 12/01		24.2419-1736.3 030128	Ø 19
1.7 16V	92	03/97→06/02		06/97→ 08/98		24.2419-1734.3 030126	Ø 19
				09/98→ 12/01		24.2419-1736.3 030128	Ø 19
<b>FORD - RANGER (TKE) 04/11→</b>							
 <b>Nehmerzylinder, Kupplung</b>							
2.2 TDCi	88 - 92	04/11→		11/11→		24.2520-1706.3 040094	Ø 20,4
2.2 TDCi 4x4	92 - 110	04/11→					
3.2 TDCi 4x4	147	04/11→					
2.2 TDCi	110	11/11→				24.2520-1706.3 040094	Ø 20,4
2.5 i	122	11/11→					
2.5 i 4x4	122	11/11→					
<b>FORD - S-MAX (WA6) 05/06→12/14</b>							
<b>Zentralausrücker, Kupplung</b>							
1.8 TDCi	74	01/07→12/10		→ 03/10; Schaltgetriebe 5 Gang; Getriebetyp: MTX75		24.2532-5002.3 090006	
1.8 TDCi	92	05/06→12/14		→ 12/06; Schaltgetriebe 5 Gang; Getriebetyp: MTX75		24.2532-5001.3 090005	
				01/07→ 03/10; Schaltgetriebe 5 Gang; Getriebetyp: MTX75		24.2532-5002.3 090006	
2.0	107	05/06→12/14		01/07→		24.2532-5002.3 090006	
2.0 Flexifuel	107	05/06→12/14					
<b>FORD - S-MAX VAN (WA6) 05/06→12/14</b>							
<b>Zentralausrücker, Kupplung</b>							
2.0	107	03/10→12/14				24.2532-5002.3 090006	
<b>FORD - STREET KA (RL2) 03/03→07/05</b>							
<b>Zentralausrücker, Kupplung</b>							
1.6	70	05/03→07/05				24.2528-5001.3 090016	
<b>FORD - TOURNEO CONNECT 06/02→12/13</b>							
 <b>Geberzylinder, Kupplung</b>							
1.8 16V	85	06/02→12/13		→ 08/13		24.2419-1733.3 030125	Ø 19
1.8 TDCi	66 - 81	06/02→12/13					
1.8 TDCi /TDDi /DI	55	06/02→12/13					
<b>Zentralausrücker, Kupplung</b>							
1.8 16V	85	06/02→12/13		10/04→ 08/13		24.2532-5001.3 090005	
1.8 TDCi	66	06/02→12/13					
1.8 TDCi /TDDi /DI	55	06/02→12/13					
1.8 TDCi	81	08/06→12/13		→ 08/13		24.2532-5001.3 090005	
<b>FORD - TRANSIT Bus (FD_, FB_, FS_, FZ_, FC_) 01/00→05/06</b>							
 <b>Nehmerzylinder, Kupplung</b>							
2.0 DI	55 - 74	08/00→05/06				24.2520-1706.3 040094	Ø 20,4
2.0 TDCi	92	08/02→05/06					
2.3 16V RWD	107	08/00→05/06					
2.4 DI	66	01/00→05/06					
2.4 DI RWD	55 - 88	01/00→05/06					
2.4 TDCi	101	03/04→05/06					
2.4 TDE	85 - 92	07/01→05/06					
<b>FORD - TRANSIT Bus (FD_, FB_, FS_, FZ_, FC_) 04/06→12/14</b>							
 <b>Geberzylinder, Kupplung</b>							
2.2 TDCi	63	04/06→08/14		05/06→ 09/11		24.2419-1738.3 030133	Ø 19
2.2 TDCi	81 - 103	04/06→08/14		→ 09/11		24.2419-1738.3 030133	Ø 19
2.4 TDCi	74 - 103	04/06→08/14				24.2419-1738.3 030133	Ø 19
2.4 TDCi 4x4	103	11/06→08/14					
3.2 TDCi	147	02/08→08/14					
→							










	kW					! #		
<b>FORD - TRANSIT Bus (FD_ , FB_ , FS_ , FZ_ , FC_ ) 04/06→12/14</b>								
 <b>Nehmerzylinder, Kupplung</b>								
2.2 TDCi	63	04/06→08/14		05/06→			24.2520-1706.3 040094	Ø 20,4
2.2 TDCi	74	04/06→08/14					24.2520-1706.3 040094	Ø 20,4
2.2 TDCi RWD	103							
	74 -	09/11→12/14						
	100							
2.4 TDCi	74 -	04/06→08/14						
	103							
2.4 TDCi 4x4	103	11/06→08/14						
3.2 TDCi	147	02/08→08/14						
<b>FORD - TRANSIT CONNECT (P65_ , P70_ , P80_ ) 06/02→</b>								
 <b>Geberzylinder, Kupplung</b>								
1.8 16V	85	06/02→12/13					24.2419-1733.3 030125	Ø 19
1.8 16V LPG	85	06/02→12/13						
1.8 Di	55	06/02→12/13						
1.8 TDCi	66 -	06/02→12/13						
	81							
<b>Zentralausrücker, Kupplung</b>								
1.8 16V	85	06/02→12/13					24.2532-5001.3 090005	
1.8 16V LPG	85	06/02→12/13						
1.8 Di	55	06/02→12/13						
1.8 TDCi	81	08/06→12/13						
1.8 TDCi	66	06/02→12/13		10/04→			24.2532-5001.3 090005	
<b>FORD - TRANSIT Kasten (FA_ ) 01/00→05/06</b>								
 <b>Nehmerzylinder, Kupplung</b>								
2.0 DI	55 -	08/00→05/06					24.2520-1706.3 040094	Ø 20,4
	74							
2.0 TDCi	92	08/02→05/06						
2.3	105	03/01→03/06						
2.3 16V RWD	107	04/01→05/06						
2.3 BiFuel	105	03/01→03/06						
2.4 DI	66	01/00→05/06						
2.4 DI RWD	55 -	01/00→05/06						
	88							
2.4 TD	55	08/00→08/03						
2.4 TDCi	101	03/04→05/06						
2.4 TDE	85 -	07/01→05/06						
	92							
<b>FORD - TRANSIT Kasten (FA_ ) 04/06→12/14</b>								
 <b>Geberzylinder, Kupplung</b>								
2.2 TDCi	63 -	04/06→08/14					24.2419-1738.3 030133	Ø 19
	96							
2.3 16V CNG RWD	100	04/06→08/14						
2.3 16V LPG RWD	107	04/06→08/14						
2.3 16V RWD	107	04/06→08/14						
2.4 TDCi 4x4	103	11/06→08/14						
2.4 TDCi RWD	74 -	04/06→08/14						
	103							
3.2 TDCi RWD	147	09/07→08/14						
2.2 TDCi	85 -	10/07→08/14		→ 09/11			24.2419-1738.3 030133	Ø 19
	103							
 <b>Nehmerzylinder, Kupplung</b>								
2.2 TDCi	63 -	04/06→08/14					24.2520-1706.3 040094	Ø 20,4
	103							
2.2 TDCi 4x4	92	10/11→08/14						
2.2 TDCi RWD	74 -	09/11→12/14						
	114							
2.3 16V CNG RWD	100	04/06→08/14						
2.3 16V LPG RWD	107	04/06→08/14						
2.3 16V RWD	107	04/06→08/14						
2.4 TDCi 4x4	103	11/06→08/14						
2.4 TDCi RWD	74 -	04/06→08/14						
	103							
3.2 TDCi RWD	147	09/07→08/14						
<b>FORD - TRANSIT Pritsche/Fahrgestell (FM_ , FN_ , FF_ ) 04/06→12/14</b>								
 <b>Geberzylinder, Kupplung</b>								
2.2 TDCi	63 -	04/06→08/14		→ 09/11			24.2419-1738.3 030133	Ø 19
	96							
2.2 TDCi	103	10/07→09/11					24.2419-1738.3 030133	Ø 19
2.3 16V CNG RWD	100	04/06→08/14						
2.3 16V LPG RWD	107	04/06→08/14						
2.3 16V RWD	107	04/06→08/14						
→								












	kw					! #		
<b>FORD - TRANSIT Pritsche/Fahrgestell (FM_ , FN_ , FF_ ) 04/06→12/14</b>								
 <b>Geberzylinder, Kupplung</b>								
2.4 TDCi 4x4	103	11/06→08/14					24.2419-1738.3 030133	Ø 19
2.4 TDCi RWD	74 - 103	04/06→08/14						
3.2 TDCi RWD	147	09/07→08/14						
 <b>Nehmerzylinder, Kupplung</b>								
2.2 TDCi	63 - 103	04/06→08/14					24.2520-1706.3 040094	Ø 20,4
2.2 TDCi 4x4	92	10/11→08/14						
2.2 TDCi RWD	74 - 114	10/11→08/14						
2.3 16V CNG RWD	100	04/06→08/14						
2.3 16V LPG RWD	107	04/06→08/14						
2.3 16V RWD	107	04/06→08/14						
2.4 TDCi 4x4	103	11/06→08/14						
2.4 TDCi RWD	74 - 103	04/06→08/14						
3.2 TDCi RWD	147	09/07→08/14						
<b>FORD - TRANSIT Pritsche/Fahrgestell (FM_ , FN_ ) 01/00→05/06</b>								
 <b>Nehmerzylinder, Kupplung</b>								
2.0 DI	55 - 74	08/00→05/06					24.2520-1706.3 040094	Ø 20,4
2.0 TDCi	92	08/02→05/06						
2.3 16V	107	04/01→05/06						
2.3 BiFuel	105	03/01→03/06						
2.4 DI	55 - 88	01/00→05/06						
2.4 TDCi	101	03/04→05/06						
2.4 TDE	85 - 92	07/01→05/06						
<b>FORD - TRANSIT TOURNEO Bus 07/06→08/14</b>								
 <b>Geberzylinder, Kupplung</b>								
2.2 TDCi	81 - 103	07/06→08/14		→ 09/11			24.2419-1738.3 030133	Ø 19
 <b>Nehmerzylinder, Kupplung</b>								
2.2	92	10/11→08/14					24.2520-1706.3 040094	Ø 20,4
2.2 TDCi	81 - 103	07/06→08/14						
<b>FORD - TRANSIT TOURNEO Bus (FC_ ) 06/00→03/06</b>								
 <b>Nehmerzylinder, Kupplung</b>								
2.0	55 - 92	06/00→03/06					24.2520-1706.3 040094	Ø 20,4
<b>HYUNDAI - ATOS (MX) 01/97→</b>								
 <b>Seilzug, Kupplungsbetätigung</b>								
1.0 i	40 - 43	02/98→07/03					24.3728-3100.2 593100	L= 795
1.1	43	08/03→12/08		→ 08/08			24.3728-3100.2 593100	L= 795
1.1	45	06/03→12/10		→ 01/07			24.3728-3100.2 593100	L= 795
1.1	46	08/03→12/08		03/04→ 02/08			24.3728-3100.2 593100	L= 795
<b>HYUNDAI - i10 I (PA) 10/07→</b>								
 <b>Seilzug, Kupplungsbetätigung</b>								
1.0	51	01/11→12/17		→ 11/13			24.3728-3101.2 593101	L= 840
1.2	63	04/11→12/13						
1.2 LPG	57	01/10→12/13						
1.2	55 - 57	10/08→12/11					24.3728-3101.2 593101	L= 840
<b>HYUNDAI - i10 II (BA, IA) 08/13→</b>								
 <b>Seilzug, Kupplungsbetätigung</b>								
1.0	49	08/13→		→ 11/13			24.3728-3101.2 593101	L= 840
<b>JAGUAR - X-TYPE I (X400) 03/01→11/09</b>								
<b>Zentralausrücker, Kupplung</b>								
2.0 D	96	07/03→11/09					24.2532-5003.3 090013	
2.5 V6 All-wheel Drive	144	06/01→11/09						
2.1 V6	115	03/02→11/09		→ 10/05			24.2532-5003.3 090013	
→								

	kw			 	! #		
<b>JAGUAR - X-TYPE I (X400) 03/01→11/09</b>							
<b>Zentralausrücker, Kupplung</b>							
2.2 D	107 - 114	10/05→11/09		Schaltgetriebe 6 Gang		24.2531-5001.3	090003
3.0 V6 All-wheel Drive	169	06/01→12/08		→ 11/07		24.2532-5003.3	090013
<b>JAGUAR - X-TYPE I Kombi (X400) 09/03→12/09</b>							
<b>Zentralausrücker, Kupplung</b>							
2.0 D	96	02/04→12/09				24.2532-5003.3	090013
2.1 V6	115	11/03→03/09					
2.5	144	02/04→12/09					
3.0	169	02/04→12/09					
2.2 D	107 - 114	10/05→12/09		Schaltgetriebe 6 Gang		24.2531-5001.3	090003
<b>KIA - PICANTO (SA) 04/04→</b>							
 <b>Seilzug, Kupplungsbetätigung</b>							
1.0	45	04/04→		05/04→ 04/11; für Linkslenker		24.3728-3201.2	593201 L= 840
1.0	46	09/07→		11/09→ 04/11; für Linkslenker		24.3728-3201.2	593201 L= 840
1.0	53	04/04→04/11		09/05→ 07/07; für Linkslenker		24.3728-3201.2	593201 L= 840
1.0 LPG	45	01/09→04/11		für Linkslenker		24.3728-3201.2	593201 L= 840
1.1 LPG	48	01/09→04/11					
1.1	48	04/04→		09/05→ 04/11; für Linkslenker		24.3728-3201.2	593201 L= 840
1.1 CRDi	55	11/05→		→ 04/11; für Linkslenker		24.3728-3201.2	593201 L= 840
<b>KIA - RIO Schrägheck (DC) 07/00→04/06</b>							
 <b>Seilzug, Kupplungsbetätigung</b>							
1.3	55 - 60	08/00→02/05				24.3728-3200.2	593200 L= 733
1.5 16V	71 - 72	08/00→02/05					
<b>KIA - RIO Stufenheck (DC_) 07/00→04/06</b>							
 <b>Seilzug, Kupplungsbetätigung</b>							
1.3	55 - 60	09/00→02/05				24.3728-3200.2	593200 L= 733
1.5	70	09/02→02/05					
1.5 16V	71 - 72	09/00→02/05					
<b>LADA - 1200-1600 01/70→12/05</b>							
 <b>Geberzylinder, Kupplung</b>							
1600 N/L	57	03/79→12/05		→ 06/85		24.2419-1101.3	030085 Ø 19
 <b>Nehmerzylinder, Kupplung</b>							
1600 N/L	57	03/79→12/05		→ 06/85		24.2519-0505.3	040070 Ø 19
<b>LANCIA - DEDRA (835_) 01/89→07/99</b>							
 <b>Seilzug, Kupplungsbetätigung</b>							
1.6 i.e.	55	04/93→07/99		→ 10/93		24.3728-0503.2	590503 L= 729
1.8 i.e.	66	08/93→07/99					
1.8 i.e.	77	09/89→07/99		01/90→ 10/93		24.3728-0503.2	590503 L= 729
2.0 i.e.	83	09/89→07/99		01/90→ 10/93		24.3728-0502.2	590502 L= 764
<b>LANCIA - MUSA (350_) 10/04→09/12</b>							
 <b>Nehmerzylinder, Kupplung</b>							
1.4	57 - 70	10/04→09/12				24.2520-1705.3	040093 Ø 20,6
1.4 LPG	57	11/10→09/12					
<b>LANCIA - Y (840_) 11/95→09/03</b>							
 <b>Seilzug, Kupplungsbetätigung</b>							
1.1	40	11/95→09/03		05/97→ 12/98		24.3728-0516.2	590516 L= 856
1.2	44	03/96→09/03		→ 07/03		24.3728-0516.2	590516 L= 856
1.2 16V	59	10/00→09/03					
1.2 16V	63	04/97→09/03		05/97→ 09/00		24.3728-0516.2	590516 L= 856
1.4 12V	55 - 59	03/96→09/03		→ 12/98		24.3728-0516.2	590516 L= 856










	kw			 	! #		
<b>LANCIA - YPSILON (312_) 05/11→</b>							
 <b>Seilzug, Kupplungsbetätigung</b>							
1.2	51	05/11→				24.3728-0536.2	590536 L= 995
1.2 Bi-fuel	49	05/11→					
1.2 Bi-fuel	51	05/11→		04/15→		24.3728-0536.2	590536 L= 995
<b>LANCIA - YPSILON (843_) 10/03→12/11</b>							
 <b>Nehmerzylinder, Kupplung</b>							
1.2	44	10/03→12/11		→ 06/11		24.2520-1705.3	040093 Ø 20,6
1.4	57	02/06→12/11					
1.4 LPG	57	11/10→12/11					
<b>LANCIA - ZETA (22_) 05/95→10/03</b>							
 <b>Seilzug, Kupplungsbetätigung</b>							
2.0 16V	97 - 100	05/98→09/02				24.3728-0336.2	590336 L= 973 + AUT
2.0 JTD	80	09/99→09/02				24.3728-0342.2	590342 L= 864 + AUT
2.0 JTD 16V	81	04/01→10/03					
2.0 Turbo	108	05/95→09/02					
2.1 TD	80	05/96→09/99		06/96→		24.3728-0340.2	590340 L= 1.088 + AUT
<b>MAZDA - 2 (DY) 02/03→06/07</b>							
 <b>Geberzylinder, Kupplung</b>							
1.2	55	02/03→06/07				24.2419-1735.3	030127 Ø 19
1.25	55	04/03→06/07					
1.3 L	67	04/03→06/07					
1.4	59	02/03→06/07					
1.4 CD	50	04/03→06/07					
1.6	74	02/03→06/07					
<b>Zentralausrücker, Kupplung</b>							
1.2	55	02/03→06/07		Schaltgetriebe		24.2528-5001.3	090016
1.25	55	04/03→06/07					
1.3 L	67	04/03→06/07		Automatikgetriebe		24.2528-5002.3	090017
1.4	59	02/03→06/07					
1.4 CD	50	04/03→06/07					
1.6	74	02/03→06/07					
<b>MAZDA - 3 (BK) 10/03→12/09</b>							
<b>Zentralausrücker, Kupplung</b>							
1.6 DI Turbo	80	06/04→06/09		→ 05/09		24.2532-5001.3	090005
1.6 MZ-CD	66	06/06→12/09					
<b>MAZDA - 3 (BL) 12/08→09/14</b>							
<b>Zentralausrücker, Kupplung</b>							
1.6 MZ-CD	80	12/08→05/13		06/09→		24.2532-5001.3	090005
1.6 MZR CD	85	09/10→05/13		11/10→		24.2532-5001.3	090005
<b>MAZDA - 3 Stufenheck (BK) 09/99→12/09</b>							
<b>Zentralausrücker, Kupplung</b>							
1.6 DI Turbo	80	06/04→06/09		→ 05/09		24.2532-5001.3	090005
<b>MAZDA - 3 Stufenheck (BL) 12/08→12/14</b>							
<b>Zentralausrücker, Kupplung</b>							
1.6 MZR CD	80	12/08→05/13		06/09→		24.2532-5001.3	090005
1.6 MZR CD	85	09/10→05/13		11/10→		24.2532-5001.3	090005
<b>MAZDA - 121 III (JASM, JBSM) 03/96→04/03</b>							
 <b>Geberzylinder, Kupplung</b>							
1.25	55	03/96→04/03		→ 08/98		24.2419-1734.3	030126 Ø 19
1.3	37 - 44	03/96→04/03		09/98→ 03/03		24.2419-1736.3	030128 Ø 19
1.8 D	44	03/96→04/03					
1.8 TD	55	02/00→10/02				24.2419-1736.3	030128 Ø 19
<b>MERCEDES-BENZ - A-KLASSE (W168) 07/97→08/05</b>							
 <b>Geberzylinder, Kupplung</b>							
A 140	60	07/97→08/04		09/97→; → J094989		24.2415-1707.3	030110 Ø 15,9
A 160	75	07/97→08/04					
A 140	60	01/01→08/04		→ J094989		24.2415-1707.3	030110 Ø 15,9
A 170 CDI	66	07/98→02/01					
A 160 CDI	44	07/98→02/01		08/98→; → J094989		24.2415-1707.3	030110 Ø 15,9
→							













	kw			 	! #		
<b>MERCEDES-BENZ - A-KLASSE (W168) 07/97→08/05</b>							
<b>Zentralausrücker, Kupplung</b>							
A 140	60	07/97→08/04		09/97→		24.2526-5001.3	090015
A 160	75	07/97→08/04					
A 140	60	01/01→08/04				24.2526-5001.3	090015
A 160 CDI	55	02/01→08/04					
A 170 CDI	70	02/01→08/04					
A 210	103	12/01→08/04					
A 160 CDI	44	07/98→02/01		08/98→ 01/01		24.2526-5001.3	090015
A 170 CDI	66	07/98→02/01		→ 01/01		24.2526-5001.3	090015
A 190	92	03/99→08/04		05/99→		24.2526-5001.3	090015
<b>MERCEDES-BENZ - A-KLASSE (W169) 04/04→06/12</b>							
<b>Zentralausrücker, Kupplung</b>							
A 150	70	09/04→06/12		→ 06/07		24.2526-5001.3	090015
A 160 CDI	60	09/04→06/12					
A 170	85	09/04→06/12					
A 200	100	09/04→06/12					
<b>MERCEDES-BENZ - B-KLASSE Sports Tourer (W245) 03/05→11/11</b>							
<b>Zentralausrücker, Kupplung</b>							
B 150	70	03/05→11/11		→ 06/07		24.2526-5001.3	090015
B 170	85	03/05→11/11					
B 200	100	03/05→11/11					
<b>MERCEDES-BENZ - C-KLASSE (W202) 03/93→05/00</b>							
 <b>Geberzylinder, Kupplung</b>							
C 180	89 - 90	03/93→05/00				24.2419-0915.3	030045 Ø 19
C 200	100	01/94→05/00				24.2419-1703.3	030097 Ø 19
C 200 CDI	75	03/98→05/00					
C 200 D	55 - 65	03/93→05/00					
C 220 CDI	92	09/97→05/00					
C 220 D	55 - 70	08/93→05/00					
C 240	125	06/97→05/00					
C 250 Turbo-D	110	10/95→05/00					
C 280	145	06/97→05/00					
C 220	110	03/93→05/00		→ 08/96		24.2419-0915.3	030045 Ø 19
						24.2419-1703.3	030097 Ø 19
C 230	110	06/96→06/97		07/96→		24.2419-0915.3	030045 Ø 19
						24.2419-1703.3	030097 Ø 19
C 250 D	83	05/93→05/00		06/93→ 08/95		24.2419-0915.3	030045 Ø 19
						24.2419-1703.3	030097 Ø 19
C 280	142	05/93→05/00		06/93→		24.2419-0915.3	030045 Ø 19
						24.2419-1703.3	030097 Ø 19
C 36 AMG	206	05/94→05/00		→ 08/97		24.2419-0915.3	030045 Ø 19
						24.2419-1703.3	030097 Ø 19
 <b>Nehmerzylinder, Kupplung</b>							
C 180	89 - 90	03/93→05/00				24.2523-1310.3	040106 Ø 23,8
C 200	100	01/94→05/00					
C 200 D	55 - 65	03/93→05/00					
C 220 D	55 - 70	08/93→05/00					
C 250 Turbo-D	110	10/95→05/00					
C 280	145	06/97→05/00					
C 220	110	03/93→05/00		→ 08/96		24.2523-1310.3	040106 Ø 23,8
C 250 D	83	05/93→05/00		06/93→ 08/95		24.2523-1310.3	040106 Ø 23,8
C 280	142	05/93→05/00		06/93→		24.2523-1310.3	040106 Ø 23,8
C 36 AMG	206	05/94→05/00		→ 08/97		24.2523-1310.3	040106 Ø 23,8
<b>MERCEDES-BENZ - C-KLASSE (W203) 05/00→12/07</b>							
<b>Zentralausrücker, Kupplung</b>							
C 180	95	10/00→05/02		Schaltgetriebe sequentiell / Halbautomatik		24.2536-5001.3	090014
C 180 Kompressor	105	05/02→02/07					
C 200 CDI	75 - 90	09/00→02/07					
C 200 CGI Kompressor	125	07/03→02/07					
C 200 Kompressor	120	05/02→02/07					











	kW			 	! #		
<b>MERCEDES-BENZ - C-KLASSE (W203) 05/00→12/07</b>							
<b>Zentralausrücker, Kupplung</b>							
C 220 CDI	100 - 105	05/00→02/07		Schaltgetriebe sequentiell / Halbautomatik		24.2536-5001.3 090014	
C 230 Kompressor	141	02/04→02/07					
C 240	125	05/00→02/07					
C 270 CDI	120 - 125	12/00→02/07					
C 320	160	05/00→02/07					
C 200 Kompressor	120	05/00→06/02		→ 05/02; Schaltgetriebe sequentiell / Halbautomatik		24.2536-5001.3 090014	
C 220 CDI	110	02/03→02/07		02/04→; Schaltgetriebe sequentiell / Halbautomatik		24.2536-5001.3 090014	
C 230	150	01/05→02/07		06/05→; Schaltgetriebe sequentiell / Halbautomatik		24.2536-5001.3 090014	
C 320 CDI	165	01/05→02/07		02/05→; Schaltgetriebe sequentiell / Halbautomatik		24.2536-5001.3 090014	
<b>MERCEDES-BENZ - C-KLASSE Sportcoupe (CL203) 03/01→06/11</b>							
<b>Zentralausrücker, Kupplung</b>							
C 160 Kompressor	90	05/02→05/08		04/05→; Schaltgetriebe sequentiell / Halbautomatik		24.2536-5001.3 090014	
C 180	95	03/01→05/02		Schaltgetriebe sequentiell / Halbautomatik		24.2536-5001.3 090014	
C 180 Kompressor	105	05/02→05/08					
C 200 Kompressor	120	03/01→05/08					
C 220	120	05/02→05/08					
C 220 CDI	100 - 110	03/01→05/08					
C 230 Kompressor	141 - 145	03/01→05/08					
C 320	160	09/02→05/08					
C 200 CDI	90	03/03→05/08		07/03→; Schaltgetriebe sequentiell / Halbautomatik		24.2536-5001.3 090014	
C 200 CGI Kompressor	125	03/03→05/08					
C 230	150	01/05→05/08		06/05→; Schaltgetriebe sequentiell / Halbautomatik		24.2536-5001.3 090014	
<b>MERCEDES-BENZ - C-KLASSE T-Model (S202) 06/96→03/01</b>							
<b> Geberzylinder, Kupplung</b>							
C 180 T	90 - 95	06/96→03/01				24.2419-0915.3 030045	Ø 19
C 200 T	100	06/96→03/01				24.2419-1703.3 030097	Ø 19
C 200 T CDI	75	03/98→03/01					
C 200 T D	65	10/96→03/01					
C 200 T Kompressor	120 - 141	11/96→03/01					
C 220 T CDI	92	09/97→03/01					
C 220 T D	55 - 70	06/96→03/01					
C 230 T Kompressor	142	06/97→09/00					
C 240 T	125	06/97→03/01					
C 250 T Turbo-D	110	06/96→03/01					
C 280 T	145	06/97→03/01					
C 230 T	110	06/96→06/98		→ 06/97		24.2419-0915.3 030045	Ø 19
						24.2419-1703.3 030097	Ø 19
C 43 AMG	225	08/97→03/01		09/97→		24.2419-0915.3 030045	Ø 19
						24.2419-1703.3 030097	Ø 19
<b> Nehmerzylinder, Kupplung</b>							
C 180 T	90 - 95	06/96→03/01				24.2523-1310.3 040106	Ø 23,8
C 200 T	100	06/96→03/01					
C 200 T CDI	75	03/98→03/01					
C 200 T D	65	10/96→03/01					
C 200 T Kompressor	120 - 141	11/96→03/01					
C 220 T CDI	92	09/97→03/01					
C 220 T D	55 - 70	06/96→03/01					
C 230 T Kompressor	142	06/97→09/00					
C 240 T	125	06/97→03/01					
C 250 T Turbo-D	110	06/96→03/01					
C 280 T	145	06/97→03/01					
C 230 T	110	06/96→06/98		→ 06/97		24.2523-1310.3 040106	Ø 23,8


















	kW			 	! #		
<b>MERCEDES-BENZ - C-KLASSE T-Model (S203) 03/01→08/07</b>							
<b>Zentralausrücker, Kupplung</b>							
C 180	95	03/01→05/02		Schaltgetriebe sequentiell / Halbautomatik		24.2536-5001.3	090014
C 180 Kompressor	105	05/02→08/07					
C 200 CDI	75 - 90	03/01→08/07					
C 200 CGI Kompressor	125	07/03→08/07					
C 200 Kompressor	120	05/02→08/07					
C 220 CDI	100 - 110	03/01→08/07					
C 230 Kompressor	141	02/04→08/07					
C 240	125	03/01→08/07					
C 270 CDI	120 - 125	03/01→08/07					
C 320	160	03/01→08/07					
C 320 CDI	165	06/05→08/07					
C 200 Kompressor	120	03/01→05/02		→ 04/02; Schaltgetriebe sequentiell / Halbautomatik		24.2536-5001.3	090014
C 230	150	01/05→08/07		06/05→; Schaltgetriebe sequentiell / Halbautomatik		24.2536-5001.3	090014
C 280	170	01/05→08/07					
<b>MERCEDES-BENZ - CLK (C208) 06/97→12/03</b>							
<b> Geberzylinder, Kupplung</b>							
200	100	06/97→06/02				24.2419-0915.3	030045 Ø 19
200 Kompressor	120 - 141	06/97→06/02				24.2419-1703.3	030097 Ø 19
230 Kompressor	142 - 145	06/97→06/02					
<b> Nehmerzylinder, Kupplung</b>							
200	100	06/97→06/02				24.2523-1310.3	040106 Ø 23,8
200 Kompressor	141	06/97→06/00					
230 Kompressor	142	06/97→06/00					
<b>Zentralausrücker, Kupplung</b>							
200 Kompressor	120	06/00→06/02		Schaltgetriebe sequentiell / Halbautomatik		24.2536-5001.3	090014
230 Kompressor	145	06/00→06/02					
<b>MERCEDES-BENZ - CLK (C209) 05/02→03/10</b>							
<b>Zentralausrücker, Kupplung</b>							
200 CGI	125	07/03→05/09		→ 04/09		24.2536-5001.3	090014
200 Kompressor	120 - 135	09/02→05/09					
240	120 - 125	06/02→05/09					
270 CDI	125	10/02→05/09					
320	160	06/02→05/09					
220 CDI	100 - 110	01/05→05/09		05/05→ 04/09		24.2536-5001.3	090014
280	170	01/05→05/09					
320 CDI	165	01/05→05/09					
270 CDI	120	02/03→06/05				24.2536-5001.3	090014
<b>MERCEDES-BENZ - CLK Cabriolet (A208) 03/98→03/02</b>							
<b> Geberzylinder, Kupplung</b>							
200	100	03/98→03/02		06/98→		24.2419-0915.3	030045 Ø 19
200 Kompressor	141	03/98→06/00				24.2419-1703.3	030097 Ø 19
230 Kompressor	142	03/98→06/00					
200 Kompressor	120	06/00→03/02				24.2419-0915.3	030045 Ø 19
230 Kompressor	145	06/00→03/02				24.2419-1703.3	030097 Ø 19
<b> Nehmerzylinder, Kupplung</b>							
200	100	03/98→03/02		06/98→		24.2523-1310.3	040106 Ø 23,8
200 Kompressor	141	03/98→06/00					
230 Kompressor	142	03/98→06/00					
200 Kompressor	120	06/00→03/02				24.2523-1310.3	040106 Ø 23,8
230 Kompressor	145	06/00→03/02					
<b>Zentralausrücker, Kupplung</b>							
200 Kompressor	120	06/00→03/02		Schaltgetriebe sequentiell / Halbautomatik		24.2536-5001.3	090014
230 Kompressor	145	06/00→03/02					




























	kw			 	! #		
<b>MERCEDES-BENZ - CLK Cabriolet (A209) 06/02→03/10</b>							
<b>Zentralausrücker, Kupplung</b>							
CLK 200 Kompressor	135	10/06→03/10		→ 12/09; Schaltgetriebe sequentiell / Halbautomatik		24.2536-5001.3 090014	
CLK 200 Kompressor CLK 240	120 125	02/03→03/10 02/03→03/10		05/03→ 12/09; Schaltgetriebe sequentiell / Halbautomatik		24.2536-5001.3 090014	
CLK 320 CDI	165	03/05→03/10		05/05→ 12/09; Schaltgetriebe sequentiell / Halbautomatik		24.2536-5001.3 090014	
<b>MERCEDES-BENZ - E-KLASSE (W210) 06/95→08/03</b>							
<b> Geberzylinder, Kupplung</b>							
E 200 E 200 CDI E 200 Kompressor E 220 CDI	100 85 120 100 - 105	06/95→08/00 07/99→03/02 08/00→03/02 07/99→03/02				24.2419-0915.3 030045 24.2419-1703.3 030097	∅ 19 ∅ 19
E 230 E 240 E 270 CDI	110 125 120 - 125	06/95→06/97 08/00→03/02 07/99→03/02					
E 280	142 - 150	01/96→03/02					
E 290 Turbo-D E 300 D E 320 CDI	95 100 145	03/96→07/99 06/95→06/97 07/99→03/02					
E 200 CDI E 220 CDI	75 92	06/98→03/02 06/98→07/99	07/98→			24.2419-0915.3 030045 24.2419-1703.3 030097	∅ 19 ∅ 19
E 200 D	65	01/96→03/02	10/96→			24.2419-0915.3 030045 24.2419-1703.3 030097	∅ 19 ∅ 19
E 200 Kompressor E 240 E 250 Turbo-D	137 125 110	06/97→03/02 06/97→08/00 06/97→07/99	09/97→			24.2419-0915.3 030045 24.2419-1703.3 030097	∅ 19 ∅ 19
E 220 D	55 - 70	06/95→03/02	→ 06/98			24.2419-0915.3 030045 24.2419-1703.3 030097	∅ 19 ∅ 19
E 250 D	83	06/95→07/99	für Rechtslenker			24.2419-0915.3 030045 24.2419-1703.3 030097 24.2419-0915.3 030045 24.2419-1703.3 030097	∅ 19 ∅ 19 ∅ 19 ∅ 19
<b> Nehmerzylinder, Kupplung</b>							
E 200 E 200 CDI E 200 Kompressor E 220 CDI	100 85 120 100 - 105	06/95→08/00 07/99→03/02 08/00→03/02 07/99→03/02				24.2523-1210.3 040105 24.2523-1310.3 040106	∅ 23,8 ∅ 23,8
E 230 E 240 E 270 CDI	110 125 120 - 125	06/95→06/97 08/00→03/02 07/99→03/02					
E 280	142 - 150	01/96→03/02					
E 290 Turbo-D E 300 D E 320 CDI	95 100 145	03/96→07/99 06/95→06/97 07/99→03/02					
E 200 CDI E 220 CDI	75 92	06/98→03/02 06/98→07/99	07/98→			24.2523-1210.3 040105 24.2523-1310.3 040106	∅ 23,8 ∅ 23,8
E 200 D	65	01/96→03/02	10/96→			24.2523-1210.3 040105 24.2523-1310.3 040106	∅ 23,8 ∅ 23,8
E 200 Kompressor E 240 E 250 Turbo-D	137 125 110	06/97→03/02 06/97→08/00 06/97→07/99	09/97→			24.2523-1210.3 040105 24.2523-1310.3 040106	∅ 23,8 ∅ 23,8
E 220 D	55 - 70	06/95→03/02	→ 06/98			24.2523-1210.3 040105 24.2523-1310.3 040106	∅ 23,8 ∅ 23,8
E 250 D	83	06/95→07/99	für Rechtslenker			24.2523-1210.3 040105 24.2523-1310.3 040106 24.2523-1210.3 040105 24.2523-1310.3 040106	∅ 23,8 ∅ 23,8 ∅ 23,8 ∅ 23,8
<b>Zentralausrücker, Kupplung</b>							
E 200 E 200 CDI E 200 D E 200 Kompressor →	100 75 65 137	06/95→08/00 06/98→03/02 01/96→03/02 06/97→03/02	07/99→;	Schaltgetriebe sequentiell / Halbautomatik		24.2536-5001.3 090014	












	kW			 	! #		
<b>MERCEDES-BENZ - E-KLASSE (W210) 06/95→08/03</b>							
<b>Zentralausrücker, Kupplung</b>							
E 220 CDI E 220 D	92 55 - 70	06/98→07/99 06/95→03/02		07/99→; Schaltgetriebe sequentiell / Halbauto- matik		24.2536-5001.3 090014	
E 240 E 280	125 150	06/97→08/00 12/96→03/02					
E 200 CDI E 200 Kompressor E 220 CDI	85 120 100 - 105	07/99→03/02 08/00→03/02 07/99→03/02		Schaltgetriebe sequentiell / Halbauto- matik		24.2536-5001.3 090014	
E 240 E 270 CDI	125 120 - 125	08/00→03/02 07/99→03/02					
<b>MERCEDES-BENZ - E-KLASSE (W211) 03/02→03/09</b>							
<b>Zentralausrücker, Kupplung</b>							
E 200 CDI E 200 Kompressor	75 - 100 120 - 135	07/02→12/08 11/02→12/08		Schaltgetriebe sequentiell / Halbauto- matik		24.2536-5001.3 090014	
E 200 NGT E 220 CDI	120 100 - 125	03/04→12/08 03/02→12/08					
E 230 E 240 E 270 CDI	150 130 120 - 130	09/07→12/08 03/02→12/08 03/02→12/08					
E 280 CDI E 280	140 170	03/05→12/08 03/05→12/08		05/05→; Schaltgetriebe sequentiell / Halbauto- matik		24.2536-5001.3 090014	
<b>MERCEDES-BENZ - E-KLASSE Cabriolet (A124) 05/93→03/98</b>							
 <b>Geberzylinder, Kupplung</b>							
E 200 E 220 E 320 E 36 AMG	100 110 162 200	06/93→03/98 06/93→03/98 06/93→03/98 05/94→03/98				24.2419-0915.3 030045 24.2419-1703.3 030097	Ø 19 Ø 19
 <b>Nehmerzylinder, Kupplung</b>							
E 200	100	06/93→03/98		für Fahrzeuge ohne Klimaanlage für Fahrzeuge mit Klimaanlage		24.2523-1210.3 040105 24.2523-1310.3 040106	Ø 23,8 Ø 23,8
E 220 E 320 E 36 AMG	110 162 200	06/93→03/98 06/93→03/98 05/94→03/98				24.2523-1310.3 040106	Ø 23,8
<b>MERCEDES-BENZ - E-KLASSE Coupe (C124) 06/93→06/97</b>							
 <b>Geberzylinder, Kupplung</b>							
E 200 E 220 E 320 E 36 AMG	100 110 162 200	06/93→06/97 06/93→06/97 06/93→06/97 05/94→06/97				24.2419-0915.3 030045 24.2419-1703.3 030097	Ø 19 Ø 19
 <b>Nehmerzylinder, Kupplung</b>							
E 200	100	06/93→06/97		für Fahrzeuge ohne Klimaanlage → 06/93 für Fahrzeuge mit Klimaanlage		24.2523-1210.3 040105 24.2523-1210.3 040105 24.2523-1310.3 040106	Ø 23,8 Ø 23,8 Ø 23,8
E 220 E 320 E 36 AMG	110 162 200	06/93→06/97 06/93→06/97 05/94→06/97				24.2523-1310.3 040106	Ø 23,8
<b>MERCEDES-BENZ - E-KLASSE Pritsche/Fahrgestell (VF211) 03/03→07/09</b>							
<b>Zentralausrücker, Kupplung</b>							
E 220 CDI E 270 CDI	110 120 - 130	10/03→07/06 03/03→07/09		Schaltgetriebe sequentiell / Halbauto- matik		24.2536-5001.3 090014	
<b>MERCEDES-BENZ - E-KLASSE T-Model (S124) 06/93→06/96</b>							
 <b>Geberzylinder, Kupplung</b>							
E 200 T E 220 T E 250 TD E 250 Turbo D E 280 T	100 110 83 93 142 - 145	06/93→06/96 06/93→06/96 06/93→06/96 06/93→06/96 06/93→06/96				24.2419-0915.3 030045 24.2419-1703.3 030097	Ø 19 Ø 19
E 300 TD →	100	06/93→06/96					












	kW					! #		
<b>MERCEDES-BENZ - E-KLASSE T-Model (S124) 06/93→06/96</b>								
 <b>Geberzylinder, Kupplung</b>								
E 320 T E 36 T AMG	162 200	06/93→06/96 05/94→06/96				24.2419-0915.3 24.2419-1703.3	030045 030097	∅ 19 ∅ 19
 <b>Nehmerzylinder, Kupplung</b>								
E 200 T E 220 T E 250 TD E 250 Turbo D E 280 T E 300 TD E 320 T E 36 T AMG	100 110 83 93 142 - 145 100 162 200	06/93→06/96 06/93→06/96 06/93→06/96 06/93→06/96 06/93→06/96 06/93→06/96 06/93→06/96 05/94→06/96				24.2523-1310.3	040106	∅ 23,8
<b>MERCEDES-BENZ - E-KLASSE T-Model (S210) 06/96→03/03</b>								
 <b>Geberzylinder, Kupplung</b>								
E 200 T E 200 T Kompressor E 230 T E 240 T E 270 T CDI	100 120 110 125 120 - 125	06/96→08/00 08/00→03/03 06/96→06/97 08/00→03/03 07/99→03/03				24.2419-0915.3 24.2419-1703.3	030045 030097	∅ 19 ∅ 19
E 290 T Turbo-D E 320 T CDI	95 145	06/96→07/99 07/99→03/03						
E 200 T Kompressor E 240 T E 250 T Turbo-D	137 125 110	06/97→03/03 06/97→03/03 06/97→07/99	09/97→			24.2419-0915.3 24.2419-1703.3	030045 030097	∅ 19 ∅ 19
E 220 T CDI	100 - 105	05/99→03/03	Radstand [mm]: 2.833			24.2419-0915.3 24.2419-1703.3	030045 030097	∅ 19 ∅ 19
E 220 T CDI	92	06/98→07/99	07/98→; Radstand [mm]: 2.833			24.2419-0915.3 24.2419-1703.3	030045 030097	∅ 19 ∅ 19
E 250 T D	83	06/96→07/99	Radstand [mm]: 2.833			24.2419-0915.3 24.2419-1703.3	030045 030097	∅ 19 ∅ 19
			Radstand [mm]: 3.570			24.2419-0915.3 24.2419-1703.3	030045 030097	∅ 19 ∅ 19
			für Rechtslenker; Radstand [mm]: 2.833			24.2419-0915.3 24.2419-1703.3	030045 030097	∅ 19 ∅ 19
E 280 T	150	12/96→03/03	Radstand [mm]: 3.570			24.2419-0915.3 24.2419-1703.3	030045 030097	∅ 19 ∅ 19
<b>Zentralausrücker, Kupplung</b>								
E 200 T E 200 T Kompressor E 240 T	100 137 125	06/96→08/00 06/97→03/03 06/97→03/03	07/99→;	Schaltgetriebe sequentiell / Halbauto- matik		24.2536-5001.3	090014	
E 200 T Kompressor E 240 T E 270 T CDI	120 125 120 - 125	08/00→03/03 08/00→03/03 07/99→03/03		Schaltgetriebe sequentiell / Halbauto- matik		24.2536-5001.3	090014	
E 220 T CDI	92 - 100	06/98→03/03	07/99→; Radstand [mm]: 2.833;	Schaltgetriebe sequentiell / Halbauto- matik		24.2536-5001.3	090014	
E 220 T CDI	105	07/99→03/03	Radstand [mm]: 2.833;	Schaltgetriebe sequentiell / Halbauto- matik		24.2536-5001.3	090014	
E 280 T	150	12/96→03/03	07/99→; Radstand [mm]: 3.570;	Schaltgetriebe sequentiell / Halbauto- matik		24.2536-5001.3	090014	
<b>MERCEDES-BENZ - E-KLASSE T-Model (S211) 02/03→07/09</b>								
<b>Zentralausrücker, Kupplung</b>								
E 200 CDI E 200 Kompressor E 200 T Kompressor E 220 CDI E 220 T CDI	100 135 120 100 110 - 125	04/06→07/09 04/06→07/09 03/03→07/09 03/03→07/09 03/03→07/09		Schaltgetriebe sequentiell / Halbauto- matik		24.2536-5001.3	090014	
E 240 T E 270 T CDI	130 120 -	03/03→07/09 03/03→07/09						
E 280 T CDI	140	03/05→07/09						
E 280 T	170	03/05→07/09	05/05→;	Schaltgetriebe sequentiell / Halbauto- matik		24.2536-5001.3	090014	

	kw					! #		
<b>MERCEDES-BENZ - G-KLASSE (W461) 09/89→</b>								
 <b>Geberzylinder, Kupplung</b>								
230 GE	90	09/89→07/96		02/93→			<b>24.2419-0942.3 030068</b>	Ø 19
230 GE	92	06/93→07/00					<b>24.2419-0942.3 030068</b>	Ø 19
290 GD/G 290 D	70	06/93→07/00						
G 290 TD	88	07/97→						
 <b>Nehmerzylinder, Kupplung</b>								
230 GE	90	09/89→07/96		02/93→			<b>03.2523-0812.3 040020</b>	Ø 23,8
230 GE	92	06/93→07/00					<b>03.2523-0812.3 040020</b>	Ø 23,8
290 GD/G 290 D	70	06/93→07/00					<b>24.2523-1210.3 040105</b>	Ø 23,8
G 290 TD	88	07/97→						
<b>MERCEDES-BENZ - G-KLASSE (W463) 09/89→</b>								
 <b>Geberzylinder, Kupplung</b>								
300 GE	128	06/90→08/97					<b>24.2419-0942.3 030068</b>	Ø 19
350 Turbo GD	100	09/91→08/96						
G 270 CDI	115	10/01→07/03						
G 300 TD	130	08/96→07/00						
G 320	155 - 158	09/94→08/04						
G 36 AMG	200	01/95→07/98						
G 400 CDI	184	12/00→07/06						
G 500	218	04/98→						
G 55 AMG	260 - 373	04/99→						
 <b>Nehmerzylinder, Kupplung</b>								
300 GE	128	06/90→08/97					<b>24.2523-1210.3 040105</b>	Ø 23,8
350 Turbo GD	100	09/91→08/96						
<b>MERCEDES-BENZ - G-KLASSE Cabrio (W463) 09/89→</b>								
 <b>Geberzylinder, Kupplung</b>								
300 GE	125	09/89→09/97					<b>24.2419-0942.3 030068</b>	Ø 19
320 GE	155	09/94→11/97						
350 G Turbo-D	100	09/91→09/97						
G 300 TD	130	09/96→07/00						
G 320	158	11/97→08/04						
G 320 CDI	165	09/06→						
G 400 CDI	184	12/00→						
G 500	218 - 285	04/98→						
 <b>Nehmerzylinder, Kupplung</b>								
300 GE	125	09/89→09/97					<b>24.2523-1210.3 040105</b>	Ø 23,8
320 GE	155	09/94→11/97						
350 G Turbo-D	100	09/91→09/97						
<b>MERCEDES-BENZ - MB Bus (W631) 02/88→04/96</b>								
 <b>Geberzylinder, Kupplung</b>								
2.0 D	45	09/93→04/96		099541→; → 02/96			<b>24.2419-1729.3 030118</b>	Ø 19
D	55	12/90→02/96		099541→			<b>24.2419-1729.3 030118</b>	Ø 19
<b>MERCEDES-BENZ - MB Kasten (W631) 02/88→09/96</b>								
 <b>Geberzylinder, Kupplung</b>								
2.0 D	45	09/93→04/96		099541→; → 02/96			<b>24.2419-1729.3 030118</b>	Ø 19
D	55	12/90→02/96		099541→			<b>24.2419-1729.3 030118</b>	Ø 19
<b>MERCEDES-BENZ - M-KLASSE (W163) 02/98→07/05</b>								
 <b>Geberzylinder, Kupplung</b>								
ML 230	110	02/98→06/05		03/98→			<b>24.2419-0915.3 030045</b>	Ø 19
							<b>24.2419-1703.3 030097</b>	Ø 19
 <b>Nehmerzylinder, Kupplung</b>								
ML 230	110	02/98→06/05		03/98→			<b>24.2523-1310.3 040106</b>	Ø 23,8
<b>Zentralausrücker, Kupplung</b>								
ML 270 CDI	120	12/99→06/05		Schaltgetriebe sequentiell / Halbautomatik			<b>24.2536-5001.3 090014</b>	












	kw					! #		
<b>MERCEDES-BENZ - S-KLASSE (W140) 02/91→10/98</b>								
 <b>Geberzylinder, Kupplung</b>								
300 SE SEL/S320	170	03/91→10/98		07/93→; für Linkslenker		<b>24.2419-0915.3</b>	<b>030045</b>	Ø 19
	170	03/91→10/98				<b>24.2419-1703.3</b>	<b>030097</b>	Ø 19
				04/91→ 06/93; für Linkslenker		<b>24.2419-0915.3</b>	<b>030045</b>	Ø 19
						<b>24.2419-1703.3</b>	<b>030097</b>	Ø 19
300 SE 2.8 S 280	145	01/93→10/98		→ 06/93; für Linkslenker		<b>24.2419-0915.3</b>	<b>030045</b>	Ø 19
	142	02/93→10/98				<b>24.2419-1703.3</b>	<b>030097</b>	Ø 19
				07/93→; für Linkslenker		<b>24.2419-0915.3</b>	<b>030045</b>	Ø 19
						<b>24.2419-1703.3</b>	<b>030097</b>	Ø 19
 <b>Nehmerzylinder, Kupplung</b>								
300 SE SEL/S320	170	03/91→10/98		07/93→; für Linkslenker		<b>24.2523-1310.3</b>	<b>040106</b>	Ø 23,8
	170	03/91→10/98				<b>24.2523-1310.3</b>	<b>040106</b>	Ø 23,8
300 SE 2.8 S 280	145	01/93→10/98		→ 06/93; für Linkslenker		<b>24.2523-1310.3</b>	<b>040106</b>	Ø 23,8
	142	02/93→10/98				<b>24.2523-1310.3</b>	<b>040106</b>	Ø 23,8
				07/93→; für Linkslenker		<b>24.2523-1310.3</b>	<b>040106</b>	Ø 23,8
<b>MERCEDES-BENZ - SL (R129) 03/89→09/04</b>								
 <b>Geberzylinder, Kupplung</b>								
280	142 -	08/93→10/01		→ 09/01; für Linkslenker		<b>24.2419-0915.3</b>	<b>030045</b>	Ø 19
	150					<b>24.2419-1703.3</b>	<b>030097</b>	Ø 19
 <b>Nehmerzylinder, Kupplung</b>								
280	142 -	08/93→10/01		→ 09/01; für Linkslenker		<b>24.2523-1310.3</b>	<b>040106</b>	Ø 23,8
	150							
<b>MERCEDES-BENZ - SL (R230) 10/01→01/12</b>								
<b>Zentralausrücker, Kupplung</b>								
350	180	03/03→01/12		→ 11/11		<b>24.2536-5001.3</b>	<b>090014</b>	
<b>MERCEDES-BENZ - SLK (R170) 04/96→04/04</b>								
 <b>Geberzylinder, Kupplung</b>								
200 200 Kompressor 230 Kompressor	100	09/96→03/00				<b>24.2419-0915.3</b>	<b>030045</b>	Ø 19
	141	10/96→03/00				<b>24.2419-1703.3</b>	<b>030097</b>	Ø 19
200 Kompressor 230 Kompressor 32 AMG Kompressor	142	09/96→03/00						
	120	03/00→04/04		→ 03/04		<b>24.2419-0915.3</b>	<b>030045</b>	Ø 19
	145	03/00→04/04				<b>24.2419-1703.3</b>	<b>030097</b>	Ø 19
	260	03/01→04/04						
320	160	03/00→04/04		04/00→ 03/04		<b>24.2419-0915.3</b>	<b>030045</b>	Ø 19
						<b>24.2419-1703.3</b>	<b>030097</b>	Ø 19
<b>Zentralausrücker, Kupplung</b>								
200 Kompressor 230 Kompressor	120	03/00→04/04		→ 03/04;		<b>24.2536-5001.3</b>	<b>090014</b>	
	145	03/00→04/04		Schaltgetriebe sequentiell / Halbauto-				
320	160	03/00→04/04		04/00→ 03/04;		<b>24.2536-5001.3</b>	<b>090014</b>	
				Schaltgetriebe sequentiell / Halbauto-				
				matik				
<b>MERCEDES-BENZ - SLK (R171) 03/04→12/11</b>								
<b>Zentralausrücker, Kupplung</b>								
200 Kompressor 300 350	120	03/04→02/11		→ 01/11;		<b>24.2536-5001.3</b>	<b>090014</b>	
	170	04/09→02/11		Schaltgetriebe sequentiell / Halbauto-				
280	200	06/04→02/11		matik				
	170	01/05→02/11		04/05→ 01/11;		<b>24.2536-5001.3</b>	<b>090014</b>	
				Schaltgetriebe sequentiell / Halbauto-				
				matik				
<b>MERCEDES-BENZ - SPRINTER 2-t Bus (B901, B902) 01/95→05/06</b>								
 <b>Geberzylinder, Kupplung</b>								
208 CDI	60	04/00→05/06				<b>24.2419-1712.3</b>	<b>030105</b>	Ø 19
208 D	58	02/95→04/00						
210 D	75	03/97→04/00						
211 CDI	80	04/00→05/06						
212 D	90	02/95→04/00						
213 CDI	95	04/00→05/06						
214	105	02/95→05/06						
214 NGT	95	02/95→05/06						
216 CDI	115	04/00→05/06						
→								











	kw			 	! #		
<b>MERCEDES-BENZ - SPRINTER 2-t Bus (B901, B902) 01/95→05/06</b>							
 <b>Nehmerzylinder, Kupplung</b>							
208 CDI	60	04/00→05/06				24.2522-1703.3 040077	Ø 22,2
208 D	58	02/95→04/00					
210 D	75	03/97→04/00					
211 CDI	80	04/00→05/06					
212 D	90	02/95→04/00					
213 CDI	95	04/00→05/06					
214	105	02/95→05/06					
214 NGT	95	02/95→05/06					
216 CDI	115	04/00→05/06					
<b>Zentralausrücker, Kupplung</b>							
208 CDI	60	04/00→05/06		Schaltgetriebe sequentiell / Halbautomatik		24.2536-5001.3 090014	
211 CDI	80	04/00→05/06					
213 CDI	95	04/00→05/06					
214 NGT	95	02/95→05/06					
216 CDI	115	04/00→05/06					
208 D	58	02/95→04/00		04/00→; Schaltgetriebe sequentiell / Halbautomatik		24.2536-5001.3 090014	
210 D	75	03/97→04/00					
212 D	90	02/95→04/00					
214	105	02/95→05/06					
<b>MERCEDES-BENZ - SPRINTER 2-t Kasten (B901, B902) 01/95→05/06</b>							
 <b>Geberzylinder, Kupplung</b>							
208 CDI	60	04/00→05/06				24.2419-1712.3 030105	Ø 19
208 D	58 - 60	02/95→04/00					
210 D	75	01/97→04/00					
211 CDI	80	04/00→05/06					
212 D	90	02/95→04/00					
213 CDI	95	04/00→05/06					
214	105	02/95→05/06					
214 NGT	95	02/95→05/06					
216 CDI	115	04/00→05/06					
 <b>Nehmerzylinder, Kupplung</b>							
208 CDI	60	04/00→05/06				24.2522-1703.3 040077	Ø 22,2
208 D	58 - 60	02/95→04/00					
210 D	75	01/97→04/00					
211 CDI	80	04/00→05/06					
212 D	90	02/95→04/00					
213 CDI	95	04/00→05/06					
214	105	02/95→05/06					
214 NGT	95	02/95→05/06					
216 CDI	115	04/00→05/06					
<b>Zentralausrücker, Kupplung</b>							
208 CDI	60	04/00→05/06		Schaltgetriebe sequentiell / Halbautomatik		24.2536-5001.3 090014	
211 CDI	80	04/00→05/06					
213 CDI	95	04/00→05/06					
214 NGT	95	02/95→05/06					
216 CDI	115	04/00→05/06					
208 D	58 - 60	02/95→04/00		04/00→; Schaltgetriebe sequentiell / Halbautomatik		24.2536-5001.3 090014	
210 D	75	01/97→04/00					
212 D	90	02/95→04/00					
214	105	02/95→05/06					
<b>MERCEDES-BENZ - SPRINTER 2-t Pritsche/Fahrgestell (B901, B902) 01/95→05/06</b>							
 <b>Geberzylinder, Kupplung</b>							
208 CDI	60	04/00→05/06				24.2419-1712.3 030105	Ø 19
208 D	60	09/96→04/00					
210 D	75	01/97→04/00					
211 CDI	80	04/00→05/06					
212 D	90	02/95→04/00					
213 CDI	95	04/00→05/06					
214	105	02/95→05/06					
214 NGT	95	02/95→05/06					
216 CDI	115	04/00→05/06					
208 D	58	01/95→04/00		02/95→		24.2419-1712.3 030105	Ø 19
 <b>Nehmerzylinder, Kupplung</b>							
208 CDI	60	04/00→05/06				24.2522-1703.3 040077	Ø 22,2
208 D	60	09/96→04/00					
210 D	75	01/97→04/00					
211 CDI	80	04/00→05/06					
212 D	90	02/95→04/00					
213 CDI	95	04/00→05/06					
214	105	02/95→05/06					
→							


















	kW			 	! #		
<b>MERCEDES-BENZ - SPRINTER 2-t Pritsche/Fahrgestell (B901, B902) 01/95→05/06</b>							
 <b>Nehmerzylinder, Kupplung</b>							
214 NGT	95	02/95→05/06				24.2522-1703.3 040077	Ø 22,2
216 CDI	115	04/00→05/06					
208 D	58	01/95→04/00		02/95→		24.2522-1703.3 040077	Ø 22,2
<b>Zentralausrücker, Kupplung</b>							
208 CDI	60	04/00→05/06		Schaltgetriebe sequentiell / Halbautomatik		24.2536-5001.3 090014	
211 CDI	80	04/00→05/06					
213 CDI	95	04/00→05/06					
214 NGT	95	02/95→05/06					
216 CDI	115	04/00→05/06					
208 D	58 - 60	01/95→04/00		04/00→; Schaltgetriebe sequentiell / Halbautomatik		24.2536-5001.3 090014	
210 D	75	01/97→04/00					
212 D	90	02/95→04/00					
214	105	02/95→05/06					
<b>MERCEDES-BENZ - SPRINTER 3-t Bus (B903) 01/95→05/12</b>							
 <b>Geberzylinder, Kupplung</b>							
308 CDI	60	04/00→05/06				24.2419-1712.3 030105	Ø 19
308 D	58 - 60	02/95→04/00					
310 D	75	01/97→12/99					
310 D 4x4	75	05/97→08/02					
311 CDI	80	04/00→05/06					
311 CDI 4x4	80	08/02→05/06					
312 D 2.9	90	02/95→04/00					
312 D 2.9 4x4	90	05/97→08/02					
313 CDI	95	04/00→05/06					
313 CDI 4x4	95	08/02→05/06					
314	105	02/95→05/06					
314 4x4	105	08/02→05/06					
314 NGT	95	02/95→05/06					
316 CDI	115	04/00→05/06					
316 CDI 4x4	115	08/02→05/06					
 <b>Nehmerzylinder, Kupplung</b>							
308 CDI	60	04/00→05/06				24.2522-1703.3 040077	Ø 22,2
308 D	58 - 60	02/95→04/00					
310 D	75	01/97→12/99					
310 D 4x4	75	05/97→08/02					
311 CDI	80	04/00→05/06					
311 CDI 4x4	80	08/02→05/06					
312 D 2.9	90	02/95→04/00					
312 D 2.9 4x4	90	05/97→08/02					
313 CDI	95	04/00→05/06					
313 CDI 4x4	95	08/02→05/06					
314	105	02/95→05/06					
314 4x4	105	08/02→05/06					
314 NGT	95	02/95→05/06					
316 CDI	115	04/00→05/06					
316 CDI 4x4	115	08/02→05/06					
<b>Zentralausrücker, Kupplung</b>							
308 CDI	60	04/00→05/06		Schaltgetriebe sequentiell / Halbautomatik		24.2536-5001.3 090014	
311 CDI	80	04/00→05/06					
311 CDI 4x4	80	08/02→05/06					
313 CDI	95	04/00→05/06					
313 CDI 4x4	95	08/02→05/06					
314 4x4	105	08/02→05/06					
314 NGT	95	02/95→05/06					
316 CDI	115	04/00→05/06					
316 CDI 4x4	115	08/02→05/06					
308 D	58 - 60	02/95→04/00		04/00→; Schaltgetriebe sequentiell / Halbautomatik		24.2536-5001.3 090014	
310 D 4x4	75	05/97→08/02					
312 D 2.9	90	02/95→04/00					
312 D 2.9 4x4	90	05/97→08/02					
314	105	02/95→05/06					
<b>MERCEDES-BENZ - SPRINTER 3-t Kasten (B903) 01/95→05/12</b>							
 <b>Geberzylinder, Kupplung</b>							
308 CDI	60	04/00→05/06				24.2419-1712.3 030105	Ø 19
308 D 2.3	58 - 60	02/95→04/00					
310 D 2.9	75	02/95→04/00					
311 CDI	80	04/00→05/06					
311 CDI 4x4	80	08/02→05/06					
312 D 2.9	90	02/95→04/00					
→							
















	kW					! #		
<b>MERCEDES-BENZ - SPRINTER 3-t Kasten (B903) 01/95→05/12</b>								
 <b>Geberzylinder, Kupplung</b>								
312 D 2.9 4x4	90	05/97→08/02					24.2419-1712.3 030105	Ø 19
313 CDI	95	04/00→05/06						
313 CDI 4x4	95	08/02→05/06						
314	105	02/95→05/06						
314 4x4	105	08/02→05/06						
314 NGT	95	02/95→05/06						
316 CDI	115	04/00→05/06						
316 CDI 4x4	115	02/01→05/06						
 <b>Nehmerzylinder, Kupplung</b>								
308 CDI	60	04/00→05/06					24.2522-1703.3 040077	Ø 22,2
308 D 2.3	58 - 60	02/95→04/00						
310 D 2.9	75	02/95→04/00						
311 CDI	80	04/00→05/06						
311 CDI 4x4	80	08/02→05/06						
312 D 2.9	90	02/95→04/00						
312 D 2.9 4x4	90	05/97→08/02						
313 CDI	95	04/00→05/06						
313 CDI 4x4	95	08/02→05/06						
314	105	02/95→05/06						
314 4x4	105	08/02→05/06						
314 NGT	95	02/95→05/06						
316 CDI	115	04/00→05/06						
316 CDI 4x4	115	02/01→05/06						
<b>Zentralausrücker, Kupplung</b>								
308 CDI	60	04/00→05/06		Schaltgetriebe sequentiell / Halbautomatik			24.2536-5001.3 090014	
311 CDI	80	04/00→05/06						
311 CDI 4x4	80	08/02→05/06						
313 CDI	95	04/00→05/06						
313 CDI 4x4	95	08/02→05/06						
314 4x4	105	08/02→05/06						
314 NGT	95	02/95→05/06						
316 CDI	115	04/00→05/06						
316 CDI 4x4	115	02/01→05/06						
308 D 2.3	58 - 60	02/95→04/00		04/00→; Schaltgetriebe sequentiell / Halbautomatik			24.2536-5001.3 090014	
310 D 2.9	75	02/95→04/00						
312 D 2.9	90	02/95→04/00						
312 D 2.9 4x4	90	05/97→08/02						
314	105	02/95→05/06						
<b>MERCEDES-BENZ - SPRINTER 3-t Pritsche/Fahrgestell (B903) 01/95→05/12</b>								
 <b>Geberzylinder, Kupplung</b>								
308 CDI	60	04/00→05/06					24.2419-1712.3 030105	Ø 19
308 D 2.3	58 - 60	02/95→04/00						
310 D 2.9	75	01/97→04/00						
311 CDI	80	04/00→05/06						
311 CDI 4x4	80	04/00→05/06						
312 D 2.9	85 - 90	02/95→09/01						
313 CDI	95	04/00→05/06						
313 CDI 4x4	95	04/00→05/06						
314	105	02/95→05/06						
314 4x4	105	08/02→05/06						
314 NGT	95	02/95→05/06						
316 CDI	115	04/00→05/06						
316 CDI 4x4	115	08/02→05/06						
 <b>Nehmerzylinder, Kupplung</b>								
308 CDI	60	04/00→05/06					24.2522-1703.3 040077	Ø 22,2
308 D 2.3	58 - 60	02/95→04/00						
310 D 2.9	75	01/97→04/00						
311 CDI	80	04/00→05/06						
311 CDI 4x4	80	04/00→05/06						
312 D 2.9	85 - 90	02/95→09/01						
313 CDI	95	04/00→05/06						
313 CDI 4x4	95	04/00→05/06						
314	105	02/95→05/06						
314 4x4	105	08/02→05/06						
314 NGT	95	02/95→05/06						
316 CDI	115	04/00→05/06						
316 CDI 4x4	115	08/02→05/06						
→								

































	kW			 	! #		
<b>MERCEDES-BENZ - SPRINTER 3-t Pritsche/Fahrgestell (B903) 01/95→05/12</b>							
<b>Zentralausrücker, Kupplung</b>							
308 CDI	60	04/00→05/06		Schaltgetriebe sequentiell / Halbautomatik		24.2536-5001.3	090014
311 CDI	80	04/00→05/06					
311 CDI 4x4	80	04/00→05/06					
313 CDI	95	04/00→05/06					
313 CDI 4x4	95	04/00→05/06					
314 4x4	105	08/02→05/06					
314 NGT	95	02/95→05/06					
316 CDI	115	04/00→05/06					
316 CDI 4x4	115	08/02→05/06					
308 D 2.3	58 - 60	02/95→04/00		04/00→; Schaltgetriebe sequentiell / Halbautomatik		24.2536-5001.3	090014
310 D 2.9	75	01/97→04/00					
312 D 2.9	85 - 90	02/95→09/01					
314	105	02/95→05/06					
<b>MERCEDES-BENZ - SPRINTER 4-t Bus (B904) 02/96→05/06</b>							
<b> Geberzylinder, Kupplung</b>							
408 CDI	60	04/00→05/06				24.2419-1712.3	030105 Ø 19
411 CDI	80	04/00→05/06					
413 CDI	95	04/00→05/06					
414	105	02/96→05/06					
416 CDI	115	04/00→05/06					
<b> Nehmerzylinder, Kupplung</b>							
408 CDI	60	04/00→05/06				24.2522-1703.3	040077 Ø 22,2
411 CDI	80	04/00→05/06					
413 CDI	95	04/00→05/06					
414	105	02/96→05/06					
416 CDI	115	04/00→05/06					
<b>Zentralausrücker, Kupplung</b>							
408 CDI	60	04/00→05/06		Schaltgetriebe sequentiell / Halbautomatik		24.2536-5001.3	090014
411 CDI	80	04/00→05/06					
413 CDI	95	04/00→05/06					
416 CDI	115	04/00→05/06					
414	105	02/96→05/06		04/00→; Schaltgetriebe sequentiell / Halbautomatik		24.2536-5001.3	090014
<b>MERCEDES-BENZ - SPRINTER 4-t Kasten (B904) 02/95→05/12</b>							
<b> Geberzylinder, Kupplung</b>							
408 CDI	60	04/00→05/06				24.2419-1712.3	030105 Ø 19
408 D	58	02/96→05/06					
410 D 4x4	75	05/97→05/06					
411 CDI	80	04/00→05/06					
411 CDI 4x4	80	04/00→05/06					
412 D	85 - 90	02/96→05/06					
412 D 4x4	85 - 90	05/97→05/06					
413 CDI	95	04/00→05/06					
413 CDI 4x4	95	04/00→05/06					
414	105	02/96→05/06					
414 4x4	105	05/97→05/06					
414 D 4x4	90	05/97→05/06					
414 NGT	95	02/95→05/06					
416 CDI	115	04/00→05/06					
416 CDI 4x4	115	04/00→05/06					
410 D	75	02/96→05/06		09/96→		24.2419-1712.3	030105 Ø 19
<b> Nehmerzylinder, Kupplung</b>							
408 CDI	60	04/00→05/06				24.2522-1703.3	040077 Ø 22,2
408 D	58	02/96→05/06					
410 D 4x4	75	05/97→05/06					
411 CDI	80	04/00→05/06					
411 CDI 4x4	80	04/00→05/06					
412 D	85 - 90	02/96→05/06					
412 D 4x4	85 - 90	05/97→05/06					
413 CDI	95	04/00→05/06					
413 CDI 4x4	95	04/00→05/06					
414	105	02/96→05/06					
414 4x4	105	05/97→05/06					
414 D 4x4	90	05/97→05/06					
414 NGT	95	02/95→05/06					
416 CDI	115	04/00→05/06					
416 CDI 4x4	115	04/00→05/06					
→							
















	kW			 	! #						
<b>MERCEDES-BENZ - SPRINTER 4-t Kasten (B904) 02/95→05/12</b>											
 <b>Nehmerzylinder, Kupplung</b>											
410 D	75	02/96→05/06		09/96→		<b>24.2522-1703.3 040077</b>	Ø 22,2				
<b>Zentralausrücker, Kupplung</b>											
408 CDI	60	04/00→05/06		Schaltgetriebe sequentiell / Halbautomatik		<b>24.2536-5001.3 090014</b>					
411 CDI	80	04/00→05/06									
411 CDI 4x4	80	04/00→05/06									
413 CDI	95	04/00→05/06									
413 CDI 4x4	95	04/00→05/06									
416 CDI	115	04/00→05/06									
416 CDI 4x4	115	04/00→05/06									
408 D	58	02/96→05/06		04/00→; Schaltgetriebe sequentiell / Halbautomatik		<b>24.2536-5001.3 090014</b>					
410 D	75	02/96→05/06									
410 D 4x4	75	05/97→05/06									
412 D	85 - 90	02/96→05/06									
412 D 4x4	85 - 90	05/97→05/06									
414	105	02/96→05/06									
414 4x4	105	05/97→05/06									
414 D 4x4	90	05/97→05/06									
414 NGT	95	02/95→05/06									
<b>MERCEDES-BENZ - SPRINTER 4-t Pritsche/Fahrgestell (B904) 02/95→05/12</b>											
 <b>Geberzylinder, Kupplung</b>											
408 CDI	60	04/00→05/06								<b>24.2419-1712.3 030105</b>	Ø 19
408 D	58	02/96→05/06									
410 D 4x4	75	05/97→05/06									
411 CDI	80	04/00→05/06									
411 CDI 4x4	80	04/00→05/06									
412 D	85 - 90	02/96→05/06									
412 D 4x4	85 - 90	05/97→05/06									
413 CDI	95	04/00→05/06									
413 CDI 4x4	95	04/00→05/06									
414	105	02/95→05/06									
414 4x4	105	05/97→05/06									
416 CDI	115	04/00→05/06									
416 CDI 4x4	115	04/00→05/06									
410 D	75	02/96→05/06		09/96→		<b>24.2419-1712.3 030105</b>	Ø 19				
 <b>Nehmerzylinder, Kupplung</b>											
408 CDI	60	04/00→05/06				<b>24.2522-1703.3 040077</b>	Ø 22,2				
408 D	58	02/96→05/06									
410 D 4x4	75	05/97→05/06									
411 CDI	80	04/00→05/06									
411 CDI 4x4	80	04/00→05/06									
412 D	85 - 90	02/96→05/06									
412 D 4x4	85 - 90	05/97→05/06									
413 CDI	95	04/00→05/06									
413 CDI 4x4	95	04/00→05/06									
414	105	02/95→05/06									
414 4x4	105	05/97→05/06									
416 CDI	115	04/00→05/06									
416 CDI 4x4	115	04/00→05/06									
410 D	75	02/96→05/06						09/96→		<b>24.2522-1703.3 040077</b>	Ø 22,2
<b>Zentralausrücker, Kupplung</b>											
408 CDI	60	04/00→05/06						Schaltgetriebe sequentiell / Halbautomatik		<b>24.2536-5001.3 090014</b>	
411 CDI	80	04/00→05/06									
411 CDI 4x4	80	04/00→05/06									
413 CDI	95	04/00→05/06									
413 CDI 4x4	95	04/00→05/06									
416 CDI	115	04/00→05/06									
416 CDI 4x4	115	04/00→05/06									
408 D	58	02/96→05/06		04/00→; Schaltgetriebe sequentiell / Halbautomatik		<b>24.2536-5001.3 090014</b>					
410 D	75	02/96→05/06									
410 D 4x4	75	05/97→05/06									
412 D	85 - 90	02/96→05/06									
412 D 4x4	85 - 90	05/97→05/06									
414	105	02/95→05/06									
414 4x4	105	05/97→05/06									













	kw					! #				
<b>MERCEDES-BENZ - SPRINTER 5-t Pritsche/Fahrgestell (B905) 04/01→05/06</b>										
 <b>Geberzylinder, Kupplung</b>										
616 CDI	115	04/01→05/06				24.2419-1712.3	030105	Ø 19		
<b>MERCEDES-BENZ - SPRINTER Kipper (B905) 04/01→</b>										
 <b>Geberzylinder, Kupplung</b>										
616 CDI	115	04/01→			→ 05/06	24.2419-1712.3	030105	Ø 19		
<b>MERCEDES-BENZ - T1 Bus (602) 04/77→02/96</b>										
 <b>Geberzylinder, Kupplung</b>										
308 D 2.3	58 - 60	06/89→02/96		→ 232362		24.2419-0911.3	030043	Ø 19		
				500000→ 547854		24.2419-0911.3	030043	Ø 19		
				547855→		24.2419-0917.3	030047	Ø 19		
				232363→ 499999		24.2419-0917.3	030047	Ø 19		
310 D 2.9	70 - 72	06/89→02/96				24.2419-0917.3	030047	Ø 19		
 <b>Nehmerzylinder, Kupplung</b>										
308 D 2.3	58 - 60	06/89→02/96				03.2523-0812.3	040020	Ø 23,8		
310 D 2.9	70 - 72	06/89→02/96								
<b>MERCEDES-BENZ - T1 Bus (B601) 05/77→02/96</b>										
 <b>Geberzylinder, Kupplung</b>										
208 D 2.3	58 - 60	10/88→02/96		→ 232362		24.2419-0911.3	030043	Ø 19		
			210 2.3	05/89→02/96		500000→ 547854		24.2419-0911.3	030043	Ø 19
						547855→		24.2419-0917.3	030047	Ø 19
						232363→ 499999		24.2419-0917.3	030047	Ø 19
210 D 2.8	70 - 72	11/88→02/96				24.2419-0917.3	030047	Ø 19		
 <b>Nehmerzylinder, Kupplung</b>										
208 D 2.3	58 - 60	10/88→02/96				03.2523-0812.3	040020	Ø 23,8		
210 2.3	77	05/89→02/96								
210 D 2.8	70 - 72	11/88→02/96								
<b>MERCEDES-BENZ - T1 Kasten (601, 611) 05/77→02/96</b>										
 <b>Geberzylinder, Kupplung</b>										
208 D 2.3	58 - 60	10/88→02/96		→ 232362		24.2419-0911.3	030043	Ø 19		
			210 2.3	07/82→02/96		500000→ 547854		24.2419-0911.3	030043	Ø 19
						547855→		24.2419-0917.3	030047	Ø 19
						232363→ 499999		24.2419-0917.3	030047	Ø 19
210 D 2.8	70 - 72	10/88→02/96				24.2419-0917.3	030047	Ø 19		
 <b>Nehmerzylinder, Kupplung</b>										
208 D 2.3	58 - 60	10/88→02/96				03.2523-0812.3	040020	Ø 23,8		
210 2.3	70 - 77	07/82→02/96								
210 D 2.8	70 - 72	10/88→02/96								
<b>MERCEDES-BENZ - T1 Kasten (B602) 10/82→02/96</b>										
 <b>Geberzylinder, Kupplung</b>										
308 D 2.3	58 - 60	11/88→02/96		→ 232362		24.2419-0911.3	030043	Ø 19		
			310 2.3	06/89→02/96		500000→ 547854		24.2419-0911.3	030043	Ø 19
						547855→		24.2419-0917.3	030047	Ø 19
						232363→ 499999		24.2419-0917.3	030047	Ø 19
310 D 2.9	70 - 72	06/89→02/96				24.2419-0917.3	030047	Ø 19		
 <b>Nehmerzylinder, Kupplung</b>										
308 D 2.3	58 - 60	11/88→02/96				03.2523-0812.3	040020	Ø 23,8		
310 2.3	70	06/89→02/96								
310 D 2.9	70 - 72	06/89→02/96								

	kw			 	! #		
<b>MERCEDES-BENZ - T1 Pritsche/Fahrgestell (601) 01/77→02/96</b>							
 <b>Geberzylinder, Kupplung</b>							
208 D 2.3	58 - 60	11/88→02/96		→ 232362		<b>24.2419-0911.3 030043</b>	Ø 19
				500000→ 547854		<b>24.2419-0911.3 030043</b>	Ø 19
				547855→		<b>24.2419-0917.3 030047</b>	Ø 19
				232363→ 499999		<b>24.2419-0917.3 030047</b>	Ø 19
210 D 2.8	72	11/88→02/96				<b>24.2419-0917.3 030047</b>	Ø 19
210 D 2.9	70	11/88→02/96					
 <b>Nehmerzylinder, Kupplung</b>							
208 D 2.3	58 - 60	11/88→02/96				<b>03.2523-0812.3 040020</b>	Ø 23,8
210 D 2.8	72	11/88→02/96					
210 D 2.9	70	11/88→02/96					
<b>MERCEDES-BENZ - T1 Pritsche/Fahrgestell (B602) 01/77→02/96</b>							
 <b>Geberzylinder, Kupplung</b>							
308 D 2.3	58 - 60	06/89→02/96		→ 232362		<b>24.2419-0911.3 030043</b>	Ø 19
				500000→ 547854		<b>24.2419-0911.3 030043</b>	Ø 19
				547855→		<b>24.2419-0917.3 030047</b>	Ø 19
				232363→ 499999		<b>24.2419-0917.3 030047</b>	Ø 19
310 D 2.9	70 - 72	06/89→02/96				<b>24.2419-0917.3 030047</b>	Ø 19
 <b>Nehmerzylinder, Kupplung</b>							
308 D 2.3	58 - 60	06/89→02/96				<b>03.2523-0812.3 040020</b>	Ø 23,8
310 D 2.9	70 - 72	06/89→02/96					
<b>MERCEDES-BENZ - Vaneo (414) 02/02→07/05</b>							
<b>Zentralausrücker, Kupplung</b>							
1.6	60 - 75	02/02→07/05				<b>24.2526-5001.3 090015</b>	
1.7 CDI	55 - 67	02/02→07/05					
1.9	92	02/02→07/05					
<b>MERCEDES-BENZ - VITO Bus (W638) 02/96→07/03</b>							
 <b>Geberzylinder, Kupplung</b>							
108 CDI 2.2	60	03/99→07/03				<b>24.2419-1712.3 030105</b>	Ø 19
110 CDI 2.2	75	03/99→07/03					
112 CDI 2.2	90	03/99→07/03					
114 2.3	105	12/96→07/03					
108 D 2.3	58	02/96→07/03		03/96→		<b>24.2419-1712.3 030105</b>	Ø 19
110 TD 2.3	72	02/96→07/03					
113 2.0	95	02/96→07/03					
 <b>Nehmerzylinder, Kupplung</b>							
108 CDI 2.2	60	03/99→07/03				<b>24.2522-1704.3 040078</b>	Ø 22,2
110 CDI 2.2	75	03/99→07/03					
112 CDI 2.2	90	03/99→07/03					
114 2.3	105	12/96→07/03					
108 D 2.3	58	02/96→07/03		03/96→		<b>24.2522-1704.3 040078</b>	Ø 22,2
110 TD 2.3	72	02/96→07/03					
113 2.0	95	02/96→07/03					
<b>MERCEDES-BENZ - VITO Kasten (W638) 03/97→07/03</b>							
 <b>Geberzylinder, Kupplung</b>							
108 CDI 2.2	60	03/99→07/03				<b>24.2419-1712.3 030105</b>	Ø 19
108 D 2.3	58	03/97→07/03					
110 CDI 2.2	75	03/99→07/03					
110 D 2.3	72	03/97→07/03					
112 CDI 2.2	90	03/99→07/03					
113 2.0	95	03/97→07/03					
114 2.3	105	03/97→07/03					
 <b>Nehmerzylinder, Kupplung</b>							
108 CDI 2.2	60	03/99→07/03				<b>24.2522-1704.3 040078</b>	Ø 22,2
108 D 2.3	58	03/97→07/03					
110 CDI 2.2	75	03/99→07/03					
110 D 2.3	72	03/97→07/03					
112 CDI 2.2	90	03/99→07/03					
113 2.0	95	03/97→07/03					
114 2.3	105	03/97→07/03					















	kw					! #		
<b>MERCEDES-BENZ - V-KLASSE (638/2) 02/96→07/03</b>								
 <b>Geberzylinder, Kupplung</b>								
V 200	95	02/97→07/03				24.2419-1712.3	030105	Ø 19
V 200 CDI	75	03/99→07/03						
V 220 CDI	90	03/99→07/03						
V 230	105	10/96→07/03						
V 230 TD	72	09/96→07/03						
V 280	128	08/97→07/03		09/97→		24.2419-1712.3	030105	Ø 19
 <b>Nehmerzylinder, Kupplung</b>								
V 200	95	02/97→07/03				24.2522-1704.3	040078	Ø 22,2
V 200 CDI	75	03/99→07/03						
V 220 CDI	90	03/99→07/03						
V 230	105	10/96→07/03						
V 230 TD	72	09/96→07/03						
V 280	128	08/97→07/03		09/97→		24.2522-1704.3	040078	Ø 22,2
<b>NISSAN - ALMERA I (N15) 07/95→09/00</b>								
 <b>Seilzug, Kupplungsbetätigung</b>								
1.4	64	09/95→07/00		→ 04/00		24.3728-1707.2	591707	L= 725
1.4 GX	55	09/95→07/00						
LX	55	09/95→07/00						
1.6	73	09/95→07/00						
1.6 SLX	66	09/95→07/00						
1.5	77	07/95→05/00				24.3728-1707.2	591707	L= 725
1.6	75	07/95→03/00						
<b>NISSAN - ALMERA I Hatchback (N15) 07/95→01/01</b>								
 <b>Seilzug, Kupplungsbetätigung</b>								
1.4	64	09/95→03/00				24.3728-1707.2	591707	L= 725
GX	55	09/95→03/00						
1.4 S	55	09/95→03/00						
LX	55	09/95→03/00						
1.5	77	07/95→03/00						
1.6	73	09/95→03/00						
1.6 SR	66	09/95→03/00						
SLX	66	09/95→03/00						
<b>NISSAN - ALMERA II (N16) 04/00→</b>								
 <b>Nehmerzylinder, Kupplung</b>								
1.5	66	07/00→11/06		→ 03/01;		24.2519-1703.3	040091	Ø 19
1.8	84	07/00→11/02		Fahrzeugproduktionsland Japan		24.2519-1703.3	040091	Ø 19
						24.2519-1703.3	040091	Ø 19
1.5	72	10/02→09/06				24.2519-1703.3	040091	Ø 19
1.5 dCi	60	01/03→09/06						
1.8	85	10/02→09/06						
2.2 dCi	82 - 100	09/03→09/06				24.2519-1704.3	040092	Ø 19
2.2 Di	81	07/00→04/03		09/01→		24.2519-1704.3	040092	Ø 19
<b>NISSAN - ALMERA II Hatchback (N16) 01/00→</b>								
 <b>Nehmerzylinder, Kupplung</b>								
1.5	66	03/00→11/06		→ 03/01;		24.2519-1703.3	040091	Ø 19
				Fahrzeugproduktionsland Japan		24.2519-1703.3	040091	Ø 19
						24.2519-1703.3	040091	Ø 19
1.5	72	10/02→09/06				24.2519-1703.3	040091	Ø 19
1.5 dCi	60	01/03→09/06						
1.8	85	10/02→09/06						
1.8	84	01/00→11/02		03/00→ 03/01;		24.2519-1703.3	040091	Ø 19
				Fahrzeugproduktionsland Japan		24.2519-1703.3	040091	Ø 19
				02/00→		24.2519-1703.3	040091	Ø 19
2.2 dCi	82 - 100	09/03→09/06				24.2519-1704.3	040092	Ø 19
2.2 Di	81	03/00→04/03		09/01→		24.2519-1704.3	040092	Ø 19
<b>NISSAN - ALMERA TINO (V10) 12/98→02/06</b>								
 <b>Nehmerzylinder, Kupplung</b>								
1.8	84 - 85	08/00→02/06		→ 11/05		24.2519-1703.3	040091	Ø 19
1.8	88	12/98→02/03				24.2519-1703.3	040091	Ø 19
2.2 dCi	82 - 100	09/03→02/06		→ 11/05		24.2519-1704.3	040092	Ø 19
2.2 dCi	84	08/00→02/06		07/01→ 08/03		24.2519-1704.3	040092	Ø 19










	kw					! #		
<b>NISSAN - INTERSTAR Bus (X70) 04/02→</b>								
 <b>Geberzylinder, Kupplung</b>								
dCi 115	84	04/02→08/06			→ 12/02		24.2415-1710.3 030124	Ø 15,9
dCi 90	66	07/02→08/06						
dCi 80	60	04/02→08/06			07/02→ 12/02		24.2415-1710.3 030124	Ø 15,9
<b>NISSAN - INTERSTAR Kasten (X70) 04/02→</b>								
 <b>Geberzylinder, Kupplung</b>								
dCi 115	84	04/02→			→ 12/02		24.2415-1710.3 030124	Ø 15,9
dCi 90	66	07/02→						
dCi 80	60	04/02→08/06			07/02→ 12/02		24.2415-1710.3 030124	Ø 15,9
<b>NISSAN - KUBISTAR Kasten (X76) 08/03→</b>								
 <b>Seilzug, Kupplungsbetätigung</b>								
1.2	44	08/03→			→ 08/05		24.3728-1016.2 591016	L= 969
1.2 16V	55	04/06→			→ 10/09		24.3728-1016.2 591016	L= 969
1.5 dCi	42 - 60	08/03→			→ 08/05		24.3728-1023.2 591023	L= 960
1.5 dCi	45	08/05→10/09			09/05→		24.3728-1023.2 591023	L= 960
1.5 dCi 70	50	09/05→10/09					24.3728-1023.2 591023	L= 960
1.6 16V	70	08/03→10/09					24.3728-1016.2 591016	L= 969
<b>NISSAN - MICRA II (K11) 01/92→12/07</b>								
 <b>Seilzug, Kupplungsbetätigung</b>								
1.0 i 16V	40	08/92→07/00			→ 01/98		24.3728-1708.2 591708	L= 623
					02/98→		24.3728-1709.2 591709	L= 655
1.0 i 16V	44	07/00→02/03			→ 12/02		24.3728-1709.2 591709	L= 655
1.4 i 16V	60	09/00→02/03						
1.3 i 16V	55	08/92→09/00			→ 01/98		24.3728-1708.2 591708	L= 623
					02/98→ 08/00		24.3728-1709.2 591709	L= 655
<b>NISSAN - PRIMERA (P10) 06/90→06/96</b>								
 <b>Seilzug, Kupplungsbetätigung</b>								
2.0	96	06/90→05/96			→ 01/96		24.3728-1706.2 591706	L= 717
2.0 i	92	01/95→06/96						
2.0 16V	85	06/90→01/96					24.3728-1706.2 591706	L= 717
2.0 GT	110	06/90→01/96						
<b>NISSAN - PRIMERA (P11) 06/96→12/01</b>								
 <b>Nehmerzylinder, Kupplung</b>								
1.6 16V	66 - 78	06/96→12/01			02/00→		24.2519-1703.3 040091	Ø 19
1.8 16V	84	08/99→12/01						
2.0 16V	103	08/99→12/01						
<b>NISSAN - PRIMERA (P12) 01/02→</b>								
 <b>Nehmerzylinder, Kupplung</b>								
1.6	78	03/02→08/08					24.2519-1703.3 040091	Ø 19
1.8	85	03/02→10/08						
1.8 LPG	85	03/02→						
1.9 dCi	88	04/03→10/07						
1.6	80	01/02→04/06			03/02→		24.2519-1703.3 040091	Ø 19
1.9 dCi	85	08/02→10/07			04/03→		24.2519-1703.3 040091	Ø 19
2.2 dCi	102	04/03→04/06					24.2519-1704.3 040092	Ø 19
2.2 Di	93	03/02→05/07			→ 04/03		24.2519-1704.3 040092	Ø 19
<b>NISSAN - PRIMERA Hatchback (P10) 06/90→06/96</b>								
 <b>Seilzug, Kupplungsbetätigung</b>								
2.0	110 - 112	06/90→01/96					24.3728-1706.2 591706	L= 717
2.0 16V	85	06/90→01/96						
2.0 i	92	01/95→06/96			→ 01/96		24.3728-1706.2 591706	L= 717
<b>NISSAN - PRIMERA Hatchback (P11) 06/96→07/02</b>								
 <b>Nehmerzylinder, Kupplung</b>								
1.6 16V	66 - 73	09/96→07/02			02/00→ 02/02		24.2519-1703.3 040091	Ø 19
1.8 16V	84	08/99→07/02						
1.8 16V LPG	84	08/99→07/02						













	kW					! #		
<b>NISSAN - PRIMERA Hatchback (P11) 06/96→07/02</b>								
 <b>Nehmerzylinder, Kupplung</b>								
2.0 16V	103	08/99→07/02		02/00→02/02			24.2519-1703.3 040091	Ø 19
1.6 16V	78	09/00→07/02		→02/02			24.2519-1703.3 040091	Ø 19
1.6 16V LPG	78	09/00→07/02						
<b>NISSAN - PRIMERA Hatchback (P12) 01/02→</b>								
 <b>Nehmerzylinder, Kupplung</b>								
1.6	78 - 80	07/02→08/08					24.2519-1703.3 040091	Ø 19
1.8	85	07/02→10/08						
1.9 dCi	88	04/03→10/07						
1.9 dCi	85	08/02→10/07		04/03→			24.2519-1703.3 040091	Ø 19
2.2 dCi	102	04/03→		→10/07			24.2519-1704.3 040092	Ø 19
2.2 Di	93	07/02→05/07		→04/03			24.2519-1704.3 040092	Ø 19
<b>NISSAN - PRIMERA Kombi (WP12) 01/02→</b>								
 <b>Nehmerzylinder, Kupplung</b>								
1.6 Visia	80	01/02→04/06		03/02→			24.2519-1703.3 040091	Ø 19
1.8	85	03/02→05/07					24.2519-1703.3 040091	Ø 19
1.9 dCi	85	08/02→10/07		04/03→			24.2519-1703.3 040091	Ø 19
1.9 dCi	88	04/03→		→10/07			24.2519-1703.3 040091	Ø 19
2.2 dCi	102	04/03→		→10/07			24.2519-1704.3 040092	Ø 19
2.2 Di	93	03/02→04/03					24.2519-1704.3 040092	Ø 19
<b>NISSAN - PRIMERA Traveller (WP11) 06/96→01/02</b>								
 <b>Nehmerzylinder, Kupplung</b>								
1.8 16V	84	08/99→12/01					24.2519-1703.3 040091	Ø 19
1.8 16V LPG	84	08/99→12/01						
2.0 16V	103	08/99→12/01						
<b>NISSAN - SUNNY III Kasten/Kombi (Y10) 11/90→03/00</b>								
 <b>Seilzug, Kupplungsbetätigung</b>								
1.6 i 16V	66	10/92→03/00					24.3728-1703.2 591703	L= 728
<b>NISSAN - SUNNY III Traveller (Y10) 11/90→03/00</b>								
 <b>Seilzug, Kupplungsbetätigung</b>								
1.6	75	07/95→03/00					24.3728-1703.2 591703	L= 728
1.6 i	66	06/91→03/00						
1.6 i 16V 4x4	75	10/92→03/00						
<b>NISSAN - X-TRAIL I (T30) 01/01→12/13</b>								
 <b>Nehmerzylinder, Kupplung</b>								
2.2 dCi	100	12/03→01/13					24.2519-1704.3 040092	Ø 19
2.2 dCi 4x4	100	06/01→12/08						
2.2 DCi FWD	84	06/01→09/04						
2.2 Di 4x4	84	07/01→10/05						
2.2 DCi	84	10/04→01/13		→11/06			24.2519-1704.3 040092	Ø 19
<b>OPEL - ADAM (M13) 10/12→02/19</b>								
<b>Zentralausrücker, Kupplung</b>								
1.0	66 - 85	07/14→11/18					24.2531-5003.3 090010	
1.4 LPG	64	07/13→11/18						
1.4 S	110	11/14→01/19						
1.2	51	10/12→02/19		01/13→			24.2531-5003.3 090010	
1.4	64 - 74	10/12→02/19						
<b>OPEL - AGILA (A) (H00) 09/00→12/07</b>								
 <b>Seilzug, Kupplungsbetätigung</b>								
1.0	44	08/03→12/07		für Linkslenker; →07/07			24.3728-0727.2 590727	L= 690
1.0 12V	43	09/00→12/07		YG057599→; für Linkslenker; →07/07			24.3728-0727.2 590727	L= 690
				→YG057598; für Linkslenker			24.3728-0727.2 590727	L= 690
1.2 16V	55	09/00→12/07		YG055723→; für Linkslenker; →07/07			24.3728-0725.2 590725	L= 675
1.3 CDTI	51	08/03→12/07		für Linkslenker; →07/07			24.3728-0725.2 590725	L= 675










	kw					! #		
<b>OPEL - AGILA (B) (H08) 04/08→10/14</b>								
 <b>Seilzug, Kupplungsbetätigung</b>								
1.0	48 - 50	04/08→07/14			für Linkslenker; → AM999999		<b>24.3728-0728.2 590728</b>	L= 716
1.0 LPG	48	01/10→06/11						
1.2	63 - 69	04/08→10/14						
1.2 LPG	63	04/08→10/10						
<b>OPEL - ASTRA F (T92) 09/91→09/98</b>								
 <b>Seilzug, Kupplungsbetätigung</b>								
1.4 i	44	09/91→09/98			10/91→; → S8999999; für Linkslenker		<b>24.3728-0711.2 590711</b>	L= 815
					T2500001→; für Linkslenker; für Fahrzeuge mit Klimaanlage		<b>24.3728-0722.2 590722</b>	L= 923
					T2500001→; für Linkslenker; für Fahrzeuge ohne Klimaanlage		<b>24.3728-0723.2 590723</b>	L= 882
1.4 i 16V	66	02/96→09/98			→ S8999999; für Linkslenker		<b>24.3728-0711.2 590711</b>	L= 815
1.6	55	09/95→09/98			T2500001→; für Linkslenker; für Fahrzeuge mit Klimaanlage		<b>24.3728-0722.2 590722</b>	L= 923
1.6 i	52 - 55	03/92→09/98						
1.6 i 16V	74	08/94→09/98			T2500001→; für Linkslenker; für Fahrzeuge ohne Klimaanlage		<b>24.3728-0723.2 590723</b>	L= 882
1.7 D	44	07/92→09/98			→ S8999999; für Linkslenker		<b>24.3728-0711.2 590711</b>	L= 815
1.7 TD	50	11/94→09/98			T2500001→; für Linkslenker		<b>24.3728-0723.2 590723</b>	L= 882
1.7 TDS	60	03/92→09/98						
1.8 i	66	03/92→09/98						
1.8 i 16V	82 - 85	11/94→09/98			→ S8999999; für Linkslenker		<b>24.3728-0711.2 590711</b>	L= 815
2.0 i	85	03/92→09/98			T2500001→; für Linkslenker		<b>24.3728-0722.2 590722</b>	L= 923
2.0 i 16V	100	02/95→09/98						
<b>OPEL - ASTRA F Cabriolet (T92) 03/93→03/01</b>								
 <b>Seilzug, Kupplungsbetätigung</b>								
1.4 i 16V	66	01/96→03/01			→ S8999999; für Linkslenker		<b>24.3728-0711.2 590711</b>	L= 815
1.4 Si	60	05/93→03/01			T2500001→; → 09/98; für Linkslenker; für Fahrzeuge mit Klimaanlage		<b>24.3728-0722.2 590722</b>	L= 923
1.6 i	55	01/96→03/01			T2500001→; → 09/98; für Linkslenker; für Fahrzeuge ohne Klimaanlage		<b>24.3728-0723.2 590723</b>	L= 882
1.8 i 16V	85	11/94→03/01			→ S8999999; für Linkslenker		<b>24.3728-0711.2 590711</b>	L= 815
					T2500001→; → 09/98; für Linkslenker		<b>24.3728-0722.2 590722</b>	L= 923
<b>OPEL - ASTRA F Caravan (T92) 09/91→01/98</b>								
 <b>Seilzug, Kupplungsbetätigung</b>								
1.4 i	44	09/91→01/98			10/91→; → S8999999; für Linkslenker		<b>24.3728-0711.2 590711</b>	L= 815
1.6 i	55	09/91→01/98			T2500001→; für Linkslenker; für Fahrzeuge mit Klimaanlage		<b>24.3728-0722.2 590722</b>	L= 923
					T2500001→; für Linkslenker; für Fahrzeuge ohne Klimaanlage		<b>24.3728-0723.2 590723</b>	L= 882
1.4 i 16V	66	02/96→01/98			→ S8999999; für Linkslenker		<b>24.3728-0711.2 590711</b>	L= 815
1.4 Si	60	03/92→01/98			T2500001→; für Linkslenker; für Fahrzeuge mit Klimaanlage		<b>24.3728-0722.2 590722</b>	L= 923
1.6	55	09/95→01/98						
1.6 i 16V	74	08/94→01/98			T2500001→; für Linkslenker; für Fahrzeuge ohne Klimaanlage		<b>24.3728-0723.2 590723</b>	L= 882
1.7 D	44	07/92→01/98			→ S8999999; für Linkslenker		<b>24.3728-0711.2 590711</b>	L= 815
1.7 TD	50	11/94→01/98			T2500001→; für Linkslenker		<b>24.3728-0723.2 590723</b>	L= 882
1.7 TDS	60	12/91→01/98						
1.8 i	66	09/91→01/98			10/91→; → S8999999; für Linkslenker		<b>24.3728-0711.2 590711</b>	L= 815
					T2500001→; für Linkslenker		<b>24.3728-0723.2 590723</b>	L= 882
1.8 i 16V	85 - 92	06/93→01/98			→ S8999999; für Linkslenker		<b>24.3728-0711.2 590711</b>	L= 815
2.0 i 16V	100 - 110	03/93→01/98			T2500001→; für Linkslenker		<b>24.3728-0722.2 590722</b>	L= 923
<b>OPEL - ASTRA F CC (T92) 09/91→02/98</b>								
 <b>Seilzug, Kupplungsbetätigung</b>								
1.4 i	44	09/91→01/98			→ S8999999; für Linkslenker		<b>24.3728-0711.2 590711</b>	L= 815
1.4 i 16V	66	09/96→02/98			T2500001→; für Linkslenker; für Fahrzeuge mit Klimaanlage		<b>24.3728-0722.2 590722</b>	L= 923
1.4 Si	60	03/92→01/98						
1.6	55	09/95→01/98			T2500001→; für Linkslenker; für Fahrzeuge ohne Klimaanlage		<b>24.3728-0723.2 590723</b>	L= 882
1.6 i	52	05/93→07/96						
1.6 i 16V	74	08/94→01/98						
1.6 i	55	09/91→01/98			10/91→; → S8999999; für Linkslenker		<b>24.3728-0711.2 590711</b>	L= 815
					T2500001→; für Linkslenker; für Fahrzeuge mit Klimaanlage		<b>24.3728-0722.2 590722</b>	L= 923
→								
























	kw					! #		
<b>OPEL - ASTRA F CC (T92) 09/91→02/98</b>								
 <b>Seilzug, Kupplungsbetätigung</b>								
1.6 i	55	09/91→01/98		T2500001→; für Linkslenker; für Fahrzeuge ohne Klimaanlage		24.3728-0723.2	590723	L= 882
1.7 D	44	07/92→01/98		→ S8999999; für Linkslenker		24.3728-0711.2	590711	L= 815
1.7 TD	50	11/94→01/98		T2500001→; für Linkslenker		24.3728-0723.2	590723	L= 882
1.7 TDS	60	12/91→01/98						
1.8 i	66	09/91→01/98		10/91→; → S8999999; für Linkslenker		24.3728-0711.2	590711	L= 815
				T2500001→; für Linkslenker		24.3728-0723.2	590723	L= 882
1.8 i 16V	85	09/94→01/98		→ S8999999; für Linkslenker		24.3728-0711.2	590711	L= 815
2.0 i 16V	100	02/95→01/98		T2500001→; für Linkslenker		24.3728-0722.2	590722	L= 923
2.0 GSI 16V	110	09/91→01/98		T2500001→; für Linkslenker		24.3728-0722.2	590722	L= 923
2.0 i	85	09/91→01/98		10/91→; → S8999999; für Linkslenker		24.3728-0711.2	590711	L= 815
				T2500001→; für Linkslenker		24.3728-0722.2	590722	L= 923
<b>OPEL - ASTRA F CLASSIC Caravan (T92) 01/98→01/05</b>								
 <b>Seilzug, Kupplungsbetätigung</b>								
1.4 i	44	01/98→01/05				24.3728-0723.2	590723	L= 882
1.6 i	55	01/98→01/05						
1.6 i 16V	74	01/98→01/05						
<b>OPEL - ASTRA F CLASSIC CC (T92) 01/98→08/02</b>								
 <b>Seilzug, Kupplungsbetätigung</b>								
1.4 i	44	01/98→08/02				24.3728-0723.2	590723	L= 882
1.6 i	55	01/98→08/02						
1.6 i 16V	74	01/98→08/02						
<b>OPEL - ASTRA F CLASSIC Stufenheck (T92) 01/98→08/02</b>								
 <b>Seilzug, Kupplungsbetätigung</b>								
1.4 i	44	01/98→08/02				24.3728-0723.2	590723	L= 882
1.6 i	55	01/98→08/02						
1.6 i 16V	74	01/98→08/02						
<b>OPEL - ASTRA F Kasten/Kombi (T92) 10/91→01/99</b>								
 <b>Seilzug, Kupplungsbetätigung</b>								
1.4 i	44	10/91→01/99		→ S8999999; für Linkslenker		24.3728-0711.2	590711	L= 815
				T2500001→; → 09/98; für Linkslenker; für Fahrzeuge mit Klimaanlage		24.3728-0722.2	590722	L= 923
				T2500001→; → 09/98; für Linkslenker; für Fahrzeuge ohne Klimaanlage		24.3728-0723.2	590723	L= 882
1.6 i	52 - 55	10/91→02/98		→ S8999999; für Linkslenker		24.3728-0711.2	590711	L= 815
1.6 i 16V	74	08/94→03/98		T2500001→; für Linkslenker; für Fahrzeuge mit Klimaanlage		24.3728-0722.2	590722	L= 923
				T2500001→; für Linkslenker; für Fahrzeuge ohne Klimaanlage		24.3728-0723.2	590723	L= 882
1.7 D	44	07/92→01/99		→ S8999999; für Linkslenker		24.3728-0711.2	590711	L= 815
1.7 TD	50	08/94→01/99		T2500001→; → 09/98; für Linkslenker		24.3728-0723.2	590723	L= 882
<b>OPEL - ASTRA G Cabriolet (T98) 03/01→10/05</b>								
 <b>Geberzylinder, Kupplung</b>								
1.6	76	01/03→10/05		für Linkslenker		24.2415-1704.3	030087	Ø 15,9
1.6 16V	74	03/01→10/05						
1.8 16V	92	03/01→10/05						
2.0 16V Turbo	147	11/02→10/05						
2.0 OPC	141	03/02→10/05						
2.2 16V	108	03/01→10/05						
2.2 DTI	92	09/02→10/05						
<b>OPEL - ASTRA G Caravan (T98) 02/98→07/04</b>								
 <b>Geberzylinder, Kupplung</b>								
1.2 16V	48	02/98→09/00		04/98→; für Linkslenker		24.2415-1704.3	030087	Ø 15,9
1.6	55	02/98→09/00						
1.6 16V	74	02/98→07/04						
1.7 TD	50	02/98→08/00						
1.8 16V	85	02/98→09/00						
2.0 16V	100	02/98→07/04						
2.0 DI	60	02/98→07/04						
1.2 16V	55	09/00→07/04		für Linkslenker		24.2415-1704.3	030087	Ø 15,9
1.4 16V	66	06/98→07/04						
1.4 LPG	66	03/98→07/04						
1.6	62 - 76	09/00→07/04						
1.6 CNG	71	03/03→07/04						
→								











	kW			 	! #		
<b>OPEL - ASTRA G Caravan (T98) 02/98→07/04</b>							
 <b>Geberzylinder, Kupplung</b>							
1.6 LPG	74	03/98→07/04		für Linkslenker		<b>24.2415-1704.3 030087</b>	Ø 15,9
1.7 CDTI	76						
1.7 DTI 16V	59	04/03→05/04					
1.8 16V	55	02/00→07/04					
2.0 DTI 16V	92	09/00→07/04					
2.0 OPC	74	08/99→07/04					
	141 -	09/02→07/04					
	147						
2.2 16V	108	03/01→07/04					
2.2 DTI	86 -	09/02→07/04					
	92						
<b>Zentralausrücker, Kupplung</b>							
1.2 16V	48	02/98→09/00		04/98→		<b>24.2531-5003.3 090010</b>	
1.6	55	02/98→09/00					
1.6 16V	74	02/98→07/04					
1.7 TD	50	02/98→08/00					
1.8 16V	85	02/98→09/00					
1.2 16V	55	09/00→07/04				<b>24.2531-5003.3 090010</b>	
1.6	62 -	09/00→07/04					
	76						
1.6 CNG	71	03/03→07/04					
1.6 LPG	74 -	03/98→07/04					
	76						
1.7 CDTI	59	04/03→05/04					
1.7 DTI 16V	55	02/00→07/04					
1.8 16V	92	09/00→07/04					
1.4 16V	66	06/98→07/04		B00254→		<b>24.2531-5002.3 090004</b>	
1.4 LPG	66	03/98→07/04		→ B00253		<b>24.2531-5003.3 090010</b>	
<b>OPEL - ASTRA G CC (T98) 02/98→12/09</b>							
 <b>Geberzylinder, Kupplung</b>							
1.2 16V	48	02/98→09/00		04/98→; für Linkslenker		<b>24.2415-1704.3 030087</b>	Ø 15,9
1.4 16V	66	02/98→01/05					
1.4 LPG	66	02/98→01/05					
1.6	55	02/98→09/00					
1.6 16V	74	02/98→01/05					
1.6 LPG	74	03/98→01/05					
1.7 TD	50	02/98→08/00					
1.8 16V	85	02/98→09/00					
2.0 16V	100	02/98→01/05					
2.0 DI	60	02/98→01/05					
1.2 16V	55	09/00→01/05		für Linkslenker		<b>24.2415-1704.3 030087</b>	Ø 15,9
1.4	66	09/07→12/09					
1.6	62 -	09/00→01/05					
	76						
1.6 LPG	76	11/02→06/07					
1.7 CDTI	59	04/03→01/05					
1.7 DTI 16V	55	02/00→01/05					
1.8	81	02/03→01/04					
1.8 16V	92	09/00→01/05					
2.0 16V OPC	118	11/99→09/02					
2.0 DTI 16V	74	08/99→01/05					
2.0 OPC	141 -	09/02→01/05					
	147						
2.2 DTI	86 -	09/02→01/05					
	92						
2.2 16V	108	06/00→01/05		09/00→; für Linkslenker		<b>24.2415-1704.3 030087</b>	Ø 15,9
<b>Zentralausrücker, Kupplung</b>							
1.2 16V	48	02/98→09/00		04/98→		<b>24.2531-5003.3 090010</b>	
1.6	55	02/98→09/00					
1.6 16V	74	02/98→01/05					
1.6 LPG	74	03/98→01/05					
1.7 TD	50	02/98→08/00					
1.8 16V	85	02/98→09/00					
1.2 16V	55	09/00→01/05				<b>24.2531-5003.3 090010</b>	
1.6	62 -	09/00→01/05					
	76						
1.6 LPG	76	11/02→06/07					
1.7 CDTI	59	04/03→01/05					
1.7 DTI 16V	55	02/00→01/05					
1.8	81	02/03→01/04					
1.8 16V	92	09/00→01/05					
1.4	66	09/07→12/09		B00254→		<b>24.2531-5002.3 090004</b>	
				→ B00253		<b>24.2531-5003.3 090010</b>	
1.4 16V	66	02/98→01/05		B00254→		<b>24.2531-5002.3 090004</b>	
1.4 LPG	66	02/98→01/05		04/98→; → B00253		<b>24.2531-5003.3 090010</b>	









	kw			 	! #		
<b>OPEL - ASTRA G CLASSIC (T98) 03/04→07/09</b>							
 <b>Geberzylinder, Kupplung</b>							
1.4 16V 1.6 1.6 16V 1.7 CDTI	66 76 74 59	05/04→07/09 03/06→06/08 05/04→02/06 06/04→07/09		für Linkslenker		24.2415-1704.3 030087	Ø 15,9
<b>Zentralausrücker, Kupplung</b>							
1.4 16V	66	05/04→07/09		B00254→ → B00253		24.2531-5002.3 090004 24.2531-5003.3 090010	
1.6 1.6 16V 1.7 CDTI	76 74 59	03/06→06/08 05/04→02/06 06/04→07/09				24.2531-5003.3 090010	
<b>OPEL - ASTRA G CLASSIC Caravan (F35) 03/04→07/09</b>							
 <b>Geberzylinder, Kupplung</b>							
1.4 1.4 16V 1.6 1.7 CDTI	66 66 74 - 76 59	10/07→07/09 07/04→09/07 06/04→07/09 05/04→07/09		für Linkslenker		24.2415-1704.3 030087	Ø 15,9
<b>Zentralausrücker, Kupplung</b>							
1.4 1.4 16V 1.6 1.7 CDTI	66 66 74 - 76 59	10/07→07/09 07/04→09/07 06/04→07/09 05/04→07/09				24.2531-5002.3 090004 24.2531-5003.3 090010	
<b>OPEL - ASTRA G CLASSIC Stufenheck (T98) 03/04→07/09</b>							
 <b>Geberzylinder, Kupplung</b>							
1.4 16V 1.6 16V	66 74	05/04→07/09 03/04→01/08		für Linkslenker		24.2415-1704.3 030087	Ø 15,9
<b>Zentralausrücker, Kupplung</b>							
1.4 16V 1.6 16V	66 74	05/04→07/09 03/04→01/08				24.2531-5002.3 090004 24.2531-5003.3 090010	
<b>OPEL - ASTRA G Coupe (T98) 03/00→05/05</b>							
 <b>Geberzylinder, Kupplung</b>							
1.6 16V 1.8 16V 2.0 16V Turbo 2.2 16V 2.2 DTI	74 - 76 85 - 92 140 - 147 108 92	03/00→05/05 03/00→05/05 09/00→05/05 09/00→05/05 09/02→05/05		für Linkslenker		24.2415-1704.3 030087	Ø 15,9
<b>Zentralausrücker, Kupplung</b>							
1.6 16V 1.8 16V	74 - 76 85 - 92	03/00→05/05 03/00→05/05				24.2531-5003.3 090010	
<b>OPEL - ASTRA G Kasten/Kombi (F70) 09/98→04/05</b>							
 <b>Geberzylinder, Kupplung</b>							
1.2 1.4 1.6 1.7 CDTi 1.7 DTI 16V 1.7 TD 2.0 DI 2.0 DTI	48 66 55 - 76 59 55 50 60 74	09/98→08/00 09/98→04/05 09/98→04/05 07/03→11/04 02/00→04/05 01/99→04/05 01/99→04/05 09/00→04/05		für Linkslenker		24.2415-1704.3 030087	Ø 15,9
<b>Zentralausrücker, Kupplung</b>							
1.2 1.4 1.6 1.7 CDTi 1.7 DTI 16V 1.7 TD	48 66 55 - 76 59 55 50	09/98→08/00 09/98→04/05 09/98→04/05 07/03→11/04 02/00→04/05 01/99→04/05				24.2531-5003.3 090010	

	kW			 	! #		
<b>OPEL - ASTRA G Stufenheck (T98) 03/98→12/09</b>							
 <b>Geberzylinder, Kupplung</b>							
1.2 16V	48 - 55	09/98→01/05		für Linkslenker		<b>24.2415-1704.3 030087</b>	Ø 15,9
1.4	66	09/07→12/09					
1.4 16V	66	09/98→01/05					
1.4 LPG	66	03/98→01/05					
1.6	55 - 76	09/98→12/09					
1.6 16V	74	09/98→01/05					
1.6 LPG	55 - 74	06/02→01/05					
1.7 CDTI	59	04/03→12/09					
1.7 DTI 16V	55	02/00→01/05					
1.7 TD	50	09/98→08/00					
1.8 16V	85 - 92	09/98→01/05					
2.0 16V	100	09/98→01/05					
2.0 DI	60	09/98→01/05					
2.0 DTI 16V	74	08/99→01/05					
2.2 16V	108	03/01→01/05					
2.2 DTI	86 - 92	09/02→01/05					
<b>Zentralausrücker, Kupplung</b>							
1.2 16V	48 - 55	09/98→01/05				<b>24.2531-5003.3 090010</b>	
1.6	55 - 76	09/98→12/09					
1.6 16V	74	09/98→01/05					
1.6 LPG	55 - 74	06/02→01/05					
1.7 CDTI	59	04/03→12/09					
1.7 DTI 16V	55	02/00→01/05					
1.7 TD	50	09/98→08/00					
1.8 16V	85 - 92	09/98→01/05					
1.4	66	09/07→12/09				<b>24.2531-5002.3 090004</b>	
1.4 16V	66	09/98→01/05		B00254→		<b>24.2531-5002.3 090004</b>	
1.4 LPG	66	03/98→01/05		→ B00253		<b>24.2531-5003.3 090010</b>	
<b>OPEL - ASTRA H (A04) 01/04→05/14</b>							
 <b>Geberzylinder, Kupplung</b>							
1.2	59	08/05→10/10		für Linkslenker		<b>24.2415-1704.3 030087</b>	Ø 15,9
1.3 CDTI	66	08/05→10/10					
1.4	55 - 66	03/04→10/10					
1.4 LPG	66	08/09→10/10					
1.6	77	03/04→10/10					
1.6 Turbo	132	02/07→10/10					
1.7 CDTI	59 - 74	03/04→10/10					
1.8	92 - 103	01/04→10/10					
1.9 CDTI	74 - 110	09/04→10/10					
2.0 Turbo	125 - 177	03/04→10/10					
1.6	85	12/06→05/14		01/07→ 11/10; für Linkslenker		<b>24.2415-1704.3 030087</b>	Ø 15,9
1.7 CDTI	81 - 92	02/07→05/14		04/07→ 11/10; für Linkslenker		<b>24.2415-1704.3 030087</b>	Ø 15,9
1.9 CDTI	88	06/04→10/10		09/04→; für Linkslenker		<b>24.2415-1704.3 030087</b>	Ø 15,9
1.9 CDTI 16V	88	04/04→10/10					
<b>Zentralausrücker, Kupplung</b>							
1.2	59	08/05→10/10		Getriebetyp: F13		<b>24.2531-5002.3 090004</b>	
1.3 CDTI	66	08/05→10/10					
1.4	55 - 66	03/04→10/10		Getriebetyp: F17		<b>24.2531-5003.3 090010</b>	
1.4 LPG	66	08/09→10/10					
1.6	77	03/04→10/10					
1.6 Turbo	132	02/07→10/10					
1.7 CDTI	59 - 74	03/04→10/10					
1.8	92 - 103	01/04→10/10					
1.9 CDTI	74 - 110	09/04→10/10					
2.0 Turbo	125 - 177	03/04→10/10					
1.6	85	12/06→05/14		01/07→ 11/10; Getriebetyp: F13		<b>24.2531-5002.3 090004</b>	
→							












	kw			 	! #						
<b>OPEL - ASTRA H (A04) 01/04→05/14</b>											
<b>Zentralausrücker, Kupplung</b>											
1.6	85	12/06→05/14		01/07→ 11/10; Getriebetyp: F17		24.2531-5003.3	090010				
1.7 CDTI	81 - 92	02/07→05/14		04/07→ 11/10; Getriebetyp: F13		24.2531-5002.3	090004				
				04/07→ 11/10; Getriebetyp: F17		24.2531-5003.3	090010				
1.9 CDTI	88	06/04→10/10		09/04→; Getriebetyp: F13		24.2531-5002.3	090004				
1.9 CDTI 16V	88	04/04→10/10		09/04→; Getriebetyp: F17		24.2531-5003.3	090010				
<b>OPEL - ASTRA H Caravan (A04) 08/04→05/14</b>											
<b> Geberzylinder, Kupplung</b>											
1.3 CDTI	66	08/05→10/10		für Linkslenker		24.2415-1704.3	030087				
1.4	55 - 66	08/04→10/10							Ø 15,9		
1.4 LPG	66	08/09→10/10									
1.6	77	08/04→10/10									
1.6 LPG	85	08/09→10/10									
1.6 Turbo	132	02/07→10/10									
1.7 CDTI	59 - 74	08/04→10/10									
1.8	103	08/05→05/14									
1.9 CDTI	74 - 110	09/04→10/10									
1.9 CDTI 16V	88	08/04→10/10									
2.0 Turbo	125 - 147	08/04→10/10									
1.6	85	12/06→05/14			01/07→ 11/10; für Linkslenker					24.2415-1704.3	030087
1.7 CDTI	81 - 92	02/07→05/14			04/07→ 11/10; für Linkslenker					24.2415-1704.3	030087
1.8	92	08/04→10/10			09/04→; für Linkslenker					24.2415-1704.3	030087
<b>Zentralausrücker, Kupplung</b>											
1.3 CDTI	66	08/05→10/10		Getriebetyp: F13		24.2531-5002.3	090004				
1.4	55 - 66	08/04→10/10		Getriebetyp: F17		24.2531-5003.3	090010				
1.4 LPG	66	08/09→10/10									
1.6	77	08/04→10/10									
1.6 LPG	85	08/09→10/10									
1.6 Turbo	132	02/07→10/10									
1.7 CDTI	59 - 74	08/04→10/10									
1.8	103	08/05→05/14									
1.9 CDTI	74 - 110	09/04→10/10									
1.9 CDTI 16V	88	08/04→10/10									
2.0 Turbo	125 - 147	08/04→10/10									
1.6	85	12/06→05/14		01/07→ 11/10; Getriebetyp: F13		24.2531-5002.3	090004				
				01/07→ 11/10; Getriebetyp: F17		24.2531-5003.3	090010				
1.7 CDTI	81 - 92	02/07→05/14		04/07→ 11/10; Getriebetyp: F13		24.2531-5002.3	090004				
				04/07→ 11/10; Getriebetyp: F17		24.2531-5003.3	090010				
1.8	92	08/04→10/10		09/04→; Getriebetyp: F13		24.2531-5002.3	090004				
				09/04→; Getriebetyp: F17		24.2531-5003.3	090010				
<b>OPEL - ASTRA H CLASSIC Kombi (A04) 12/06→</b>											
<b> Geberzylinder, Kupplung</b>											
1.4	66	01/09→		für Linkslenker		24.2415-1704.3	030087				
1.7 CDTI	81	01/09→							Ø 15,9		
1.7 CDTI	92	01/09→									
1.8	103	01/12→05/14									
1.6	85	12/06→05/14		01/07→ 11/10; für Linkslenker		24.2415-1704.3	030087				
<b>Zentralausrücker, Kupplung</b>											
1.4	66	01/09→		Getriebetyp: F13		24.2531-5002.3	090004				
1.7 CDTI	81	01/09→		Getriebetyp: F17		24.2531-5003.3	090010				
1.7 CDTI	92	01/09→									
1.8	103	01/12→05/14									
1.6	85	12/06→05/14		01/07→ 11/10; Getriebetyp: F13		24.2531-5002.3	090004				
				01/07→ 11/10; Getriebetyp: F17		24.2531-5003.3	090010				
<b>OPEL - ASTRA H CLASSIC Schrägheck (A04) 01/09→</b>											
<b> Geberzylinder, Kupplung</b>											
1.3 CDTI	66	01/09→		→ 11/10; für Linkslenker		24.2415-1704.3	030087				
1.6	85	01/09→							Ø 15,9		
1.4	66	01/09→		für Linkslenker		24.2415-1704.3	030087				
→											








	kw					! #		
<b>OPEL - ASTRA H CLASSIC Schrägheck (A04) 01/09→</b>								
 <b>Geberzylinder, Kupplung</b>								
1.7 CDTI 1.8	81 - 92 103	01/09→ 02/13→			für Linkslenker		<b>24.2415-1704.3 030087</b>	Ø 15,9
<b>Zentralausrücker, Kupplung</b>								
1.3 CDTI 1.6 1.7 CDTI	66 85 92	01/09→ 01/09→ 01/09→			→ 11/10; Getriebetyp: F13 → 11/10; Getriebetyp: F17		<b>24.2531-5002.3 090004</b> <b>24.2531-5003.3 090010</b>	
1.4 1.7 CDTI 1.8	66 81 103	01/09→ 01/09→ 02/13→			Getriebetyp: F13 Getriebetyp: F17		<b>24.2531-5002.3 090004</b> <b>24.2531-5003.3 090010</b>	
<b>OPEL - ASTRA H CLASSIC Stufenheck (A04) 02/07→</b>								
 <b>Geberzylinder, Kupplung</b>								
1.6 1.7 CDTi 1.7 CDTI 1.8	85 81 92 103	01/09→05/14 01/09→ 01/09→ 02/07→09/12			→ 11/10; für Linkslenker für Linkslenker		<b>24.2415-1704.3 030087</b> <b>24.2415-1704.3 030087</b>	Ø 15,9
<b>Zentralausrücker, Kupplung</b>								
1.6 1.7 CDTi 1.8	85 81 103	01/09→05/14 01/09→ 02/07→09/12			Getriebetyp: F13 Getriebetyp: F17		<b>24.2531-5002.3 090004</b> <b>24.2531-5003.3 090010</b>	
1.7 CDTI	92	01/09→			→ 11/10; Getriebetyp: F13 → 11/10; Getriebetyp: F17		<b>24.2531-5002.3 090004</b> <b>24.2531-5003.3 090010</b>	
<b>OPEL - ASTRA H GTC (A04) 03/05→10/10</b>								
 <b>Geberzylinder, Kupplung</b>								
1.3 CDTI 1.4 1.6 1.6 Turbo 1.7 CDTi 1.7 CDTI 1.8 1.9 CDTi 1.9 CDTI 1.9 CDTi 16V 2.0 Turbo	66 55 - 66 77 132 74 59 92 - 103 110 74 - 88 88 125 - 177	04/05→10/10 03/05→10/10 03/05→10/10 02/07→10/10 03/05→10/10 03/05→10/10 03/05→10/10 03/05→10/10 03/05→10/10 09/05→10/10 03/05→10/10 03/05→10/10 03/05→10/10			08/05→; für Linkslenker für Linkslenker		<b>24.2415-1704.3 030087</b> <b>24.2415-1704.3 030087</b>	Ø 15,9
1.6 1.7 CDTI	85 81 - 92	12/06→10/10 02/07→10/10			01/07→; für Linkslenker 04/07→; für Linkslenker		<b>24.2415-1704.3 030087</b> <b>24.2415-1704.3 030087</b>	Ø 15,9
<b>Zentralausrücker, Kupplung</b>								
1.3 CDTI 1.4 1.6 1.6 Turbo 1.7 CDTi 1.7 CDTI 1.8 1.9 CDTi 1.9 CDTI 1.9 CDTi 16V 2.0 Turbo	66 55 - 66 77 132 74 59 92 - 103 110 74 - 88 88 125 - 177	04/05→10/10 03/05→10/10 03/05→10/10 02/07→10/10 03/05→10/10 03/05→10/10 03/05→10/10 03/05→10/10 03/05→10/10 09/05→10/10 03/05→10/10 03/05→10/10 03/05→10/10			08/05→; Getriebetyp: F13 08/05→; Getriebetyp: F17 Getriebetyp: F13 Getriebetyp: F17		<b>24.2531-5002.3 090004</b> <b>24.2531-5003.3 090010</b> <b>24.2531-5002.3 090004</b> <b>24.2531-5003.3 090010</b>	
1.6 1.7 CDTI	85 81 - 92	12/06→10/10 02/07→10/10			01/07→; Getriebetyp: F13 01/07→; Getriebetyp: F17 04/07→; Getriebetyp: F13 04/07→; Getriebetyp: F17		<b>24.2531-5002.3 090004</b> <b>24.2531-5003.3 090010</b> <b>24.2531-5002.3 090004</b> <b>24.2531-5003.3 090010</b>	
<b>OPEL - ASTRA H Kasten/Kombi (L70) 02/04→12/13</b>								
 <b>Geberzylinder, Kupplung</b>								
1.3 CDTI 1.4 EcoTec →	66 66	08/05→10/10 12/04→12/12			für Linkslenker		<b>24.2415-1704.3 030087</b>	Ø 15,9














	kw					! #		
<b>OPEL - ASTRA H Kasten/Kombi (L70) 02/04→12/13</b>								
 <b>Geberzylinder, Kupplung</b>								
1.6 EcoTec	76 - 85	02/04→12/10		für Linkslenker		24.2415-1704.3	030087	Ø 15,9
1.7 CDTI	59	12/04→07/07						
1.9 CDTI	74 - 110	09/04→12/12						
1.9 CDTI 16V	88	08/04→10/10						
1.7 CDTI	74	03/04→10/10		08/04→; für Linkslenker		24.2415-1704.3	030087	Ø 15,9
1.7 CDTI	81 - 92	02/07→10/10		04/07→; für Linkslenker		24.2415-1704.3	030087	Ø 15,9
<b>Zentralausrücker, Kupplung</b>								
1.3 CDTI	66	08/05→10/10		Getriebetyp: F13		24.2531-5002.3	090004	
1.4 EcoTec	66	12/04→12/12		Getriebetyp: F17		24.2531-5003.3	090010	
1.6 EcoTec	76 - 85	02/04→12/10						
1.7 CDTI	59	12/04→07/07						
1.9 CDTI	74 - 110	09/04→12/12						
1.9 CDTI 16V	88	08/04→10/10						
1.7 CDTI	74	03/04→10/10		08/04→; Getriebetyp: F13		24.2531-5002.3	090004	
				08/04→; Getriebetyp: F17		24.2531-5003.3	090010	
1.7 CDTI	81 - 92	02/07→10/10		04/07→; Getriebetyp: F13		24.2531-5002.3	090004	
				04/07→; Getriebetyp: F17		24.2531-5003.3	090010	
<b>OPEL - ASTRA H Stufenheck (A04) 02/07→05/14</b>								
 <b>Geberzylinder, Kupplung</b>								
1.3 CDTi	66	02/07→10/10		für Linkslenker		24.2415-1704.3	030087	Ø 15,9
1.4	66	02/07→06/10						
1.6	77	02/07→06/10						
1.7 CDTi	74	02/07→10/10						
1.8	103	02/07→09/12						
1.6	85	02/07→05/14		→ 11/10; für Linkslenker		24.2415-1704.3	030087	Ø 15,9
1.7 CDTi	81	02/07→05/14		04/07→ 11/10; für Linkslenker		24.2415-1704.3	030087	Ø 15,9
<b>Zentralausrücker, Kupplung</b>								
1.3 CDTi	66	02/07→10/10		Getriebetyp: F13		24.2531-5002.3	090004	
1.4	66	02/07→06/10		Getriebetyp: F17		24.2531-5003.3	090010	
1.6	77	02/07→06/10						
1.7 CDTi	74	02/07→10/10						
1.8	103	02/07→09/12						
1.6	85	02/07→05/14		→ 11/10; Getriebetyp: F13		24.2531-5002.3	090004	
				→ 11/10; Getriebetyp: F17		24.2531-5003.3	090010	
1.7 CDTi	81	02/07→05/14		04/07→ 11/10; Getriebetyp: F13		24.2531-5002.3	090004	
				04/07→ 11/10; Getriebetyp: F17		24.2531-5003.3	090010	
<b>OPEL - ASTRA H TwinTop (A04) 09/05→10/10</b>								
 <b>Geberzylinder, Kupplung</b>								
1.4	66	10/05→10/10		03/06→; für Linkslenker		24.2415-1704.3	030087	Ø 15,9
1.6	77	09/05→10/10						
1.8	92 - 103	09/05→10/10						
1.9 CDTi	110	09/05→10/10						
2.0 Turbo	125 - 147	09/05→10/10						
1.6	85	12/06→10/10		für Linkslenker		24.2415-1704.3	030087	Ø 15,9
1.6 Turbo	132	02/07→10/10						
<b>Zentralausrücker, Kupplung</b>								
1.4	66	10/05→10/10		03/06→; Getriebetyp: F13		24.2531-5002.3	090004	
1.6	77	09/05→10/10		03/06→; Getriebetyp: F17		24.2531-5003.3	090010	
1.8	92 - 103	09/05→10/10						
1.9 CDTi	110	09/05→10/10						
2.0 Turbo	125 - 147	09/05→10/10						
1.6	85	12/06→10/10		Getriebetyp: F13		24.2531-5002.3	090004	
1.6 Turbo	132	02/07→10/10		Getriebetyp: F17		24.2531-5003.3	090010	
<b>OPEL - ASTRA J (P10) 09/09→10/15</b>								
<b>Zentralausrücker, Kupplung</b>								
1.3 CDTI	70	12/09→10/15		Getriebetyp: F17		24.2531-5003.3	090010	
1.4	64 - 74	12/09→10/15						
1.4 LPG	103	01/12→10/15						











	kW			 	! #		
<b>OPEL - ASTRA J (P10) 09/09→10/15</b>							
<b>Zentralausrücker, Kupplung</b>							
1.4 Turbo	103	12/09→10/15		Getriebetyp: F17		24.2531-5003.3	090010
1.6	85	12/09→10/15					
1.6 SIDI	125	12/12→10/15					
1.6 Turbo	132	12/09→10/15					
1.6 Turbo 4x4	132	12/09→10/15					
1.7 CDTI	74 - 96	09/09→10/15					
2.0 BiTurbo CDTI	143	09/12→10/15					
2.0 CDTI	96 - 121	09/09→10/15					
1.4 Turbo	88	10/10→10/15		11/10→; Getriebetyp: F17		24.2531-5003.3	090010
<b>OPEL - ASTRA J Caravan (P10) 10/10→10/15</b>							
<b>Zentralausrücker, Kupplung</b>							
1.3 CDTI	70	10/10→10/14		11/10→; Getriebetyp: F17		24.2531-5003.3	090010
1.4	64 - 74	10/10→10/15					
1.4 Turbo	88 - 103	10/10→10/15					
1.6	85	10/10→10/15					
1.6 Turbo	132	10/10→10/15					
1.7 CDTI	74 - 96	10/10→10/15					
2.0 CDTI	118	10/10→10/15					
1.4 LPG	103	12/11→10/15		Getriebetyp: F17		24.2531-5003.3	090010
1.6 CDTi	81 - 100	11/13→10/15					
1.6 SIDI	125	12/12→10/15					
2.0 BiTurbo CDTI	143	09/12→10/15					
2.0 CDTI	96 - 121	08/11→10/15					
<b>OPEL - ASTRA J GTC 10/11→</b>							
<b>Zentralausrücker, Kupplung</b>							
1.4	74 - 103	10/11→		Getriebetyp: F17		24.2531-5003.3	090010
1.6	132	10/11→					
1.6 SIDI	125 - 147	12/12→					
1.7 CDTI	81 - 96	10/11→10/15					
2.0 CDTI	96 - 121	10/11→10/15					
2.0	206	04/12→		06/12→; Getriebetyp: F17		24.2531-5003.3	090010
2.0 BiTurbo CDTI	143	10/12→10/15		12/12→; Getriebetyp: F17		24.2531-5003.3	090010
<b>OPEL - ASTRA J Kasten/Kombi (P10) 09/09→10/15</b>							
<b>Zentralausrücker, Kupplung</b>							
1.3 CDTi	70	10/12→10/15		Getriebetyp: F17		24.2531-5003.3	090010
1.6 CDTi	81	01/14→10/15					
1.7 CDTi	96	10/12→10/15					
2.0 CDTi	121	10/12→10/15					
<b>OPEL - ASTRA J Kasten/Schrägheck (P10) 09/09→10/15</b>							
<b>Zentralausrücker, Kupplung</b>							
1.3 CDTi	70	05/13→10/15		Getriebetyp: F17		24.2531-5003.3	090010
1.6 CDTi	81	01/14→10/15					
1.7 CDTi	81	05/13→10/15					
<b>OPEL - ASTRA J Stufenheck 06/12→</b>							
<b>Zentralausrücker, Kupplung</b>							
1.3 CDTI	70	06/12→10/15		Getriebetyp: F17		24.2531-5003.3	090010
1.4	64 - 74	06/12→10/15					
1.4 LPG	103	07/14→					
1.4 Turbo	88 - 103	06/12→					
1.6	85	06/12→					
1.6 SIDI	125	06/12→10/15					
1.6 Turbo	132	06/12→					
1.7 CDTI	81 - 96	06/12→10/15					
<b>OPEL - CALIBRA A (C89) 08/89→07/97</b>							
<b> Seilzug, Kupplungsbetätigung</b>							
2.0 i	85	08/89→12/96		→ S9999999; für Linkslenker		24.3728-0715.2	590715 L= 835
2.0 i 16V	100	02/94→07/97					
→							




















	kW			 	! #		
<b>OPEL - CALIBRA A (C89) 08/89→07/97</b>							
 <b>Seilzug, Kupplungsbetätigung</b>							
2.0 i 16V 4x4 2.0 i 4x4 2.5 i V6	100 85 125	02/94→07/97 06/90→07/97 04/93→07/97		→ S9999999; für Linkslenker		24.3728-0715.2 590715	L= 835
<b>Druckspeicher, Bremsanlage</b>							
2.0 i 16V 4x4 2.0 i 4x4 2.0 i Turbo 4x4	100 85 150	02/94→07/97 06/90→07/97 08/91→07/97				10.0515-0515.3 340024	ATE
<b>OPEL - COMBO Kasten/Großraumlimousine 10/01→</b>							
<b>Zentralausrücker, Kupplung</b>							
1.3 CDTI 16V 1.6 1.6 CNG 16V 1.7 DI 16V 1.4 16V 1.7 DTI 16V	51 - 55 64 69 - 71 48	08/05→ 10/01→ 04/05→ 10/01→ 08/05→ 10/01→		→ 10/11    → 10/11		24.2531-5003.3 090010    24.2531-5002.3 090004	
<b>OPEL - COMBO Kasten/Großraumlimousine (71_) 07/94→10/01</b>							
<b>Zentralausrücker, Kupplung</b>							
1.4 16V	66	08/99→10/01		10/01→		24.2531-5002.3 090004	
<b>OPEL - COMBO Tour 10/01→12/11</b>							
<b>Zentralausrücker, Kupplung</b>							
1.3 CDTI 16V 1.6 1.6 CNG 1.7 DI 16V 1.3 CDTI 16V 1.6 CNG 1.4 1.7 DTI 16V	51 62 - 64 71 48 55 69 66 55	06/04→01/11 10/01→09/06 04/05→01/11 10/01→06/04 10/05→12/11 06/06→12/11 10/04→12/11 10/01→06/04		→ 10/11    → 10/11  → 10/11		24.2531-5003.3 090010    24.2531-5003.3 090010 24.2531-5002.3 090004 24.2531-5002.3 090004	
<b>OPEL - CORSA B (S93) 03/93→12/02</b>							
 <b>Seilzug, Kupplungsbetätigung</b>							
1.0 i 12V 1.2 i 1.4 i 1.4 i 16V 1.5 D 1.5 TD 1.6 i 16V 1.7 D 1.2 i 16V 1.4 Si 1.6 GSI 16V	40 33 40 - 44 63 - 66 37 49 74 - 78 44 48 60 80	11/96→09/00 03/93→09/00 03/93→09/00 09/94→09/00 03/93→09/00 03/93→09/00 09/94→09/00 02/96→09/00 03/98→09/00 03/93→09/00 03/93→09/00		für Linkslenker → S3/S4/S6; für Linkslenker T3/T4/T6→; für Linkslenker    04/98→; für Linkslenker → S3/S4/S6; für Linkslenker 09/93→; → S3/S4/S6; für Linkslenker T3/T4/T6→; für Linkslenker		24.3728-0724.2 590724 24.3728-0720.2 590720 24.3728-0721.2 590721    24.3728-0721.2 590721 24.3728-0720.2 590720 24.3728-0720.2 590720 24.3728-0721.2 590721	L= 841 L= 727 L= 794    L= 794 L= 727 L= 727 L= 794
<b>OPEL - CORSA B Kasten/Schrägheck (S93) 08/94→12/01</b>							
 <b>Seilzug, Kupplungsbetätigung</b>							
1.4 i 1.7 D	44 44	08/99→09/00 08/99→09/00		→ S3/S4/S6; für Linkslenker → S3/S4/S6; für Linkslenker T3/T4/T6→; für Linkslenker		24.3728-0720.2 590720 24.3728-0720.2 590720 24.3728-0721.2 590721	L= 727 L= 727 L= 794
<b>OPEL - CORSA B Kombi (S93) 04/98→12/02</b>							
 <b>Seilzug, Kupplungsbetätigung</b>							
1.4 i 16V 1.7 D	66 44	01/99→12/02 01/99→12/02		→ S3/S4/S6; für Linkslenker T3/T4/T6→; → 09/00; für Linkslenker		24.3728-0720.2 590720 24.3728-0721.2 590721	L= 727 L= 794
<b>OPEL - CORSA C (X01) 09/00→12/09</b>							
<b>Zentralausrücker, Kupplung</b>							
1.0 1.4 1.0 1.2 →	43 60 44 55	09/00→06/03 01/02→12/09 06/03→12/09 09/00→12/09		→ 09/06		24.2531-5002.3 090004 24.2531-5002.3 090004	














	kW			 	! #		
<b>OPEL - CORSA C (X01) 09/00→12/09</b>							
<b>Zentralausrücker, Kupplung</b>							
1.2 Twinport	59	07/04→12/09		→ 09/06		24.2531-5002.3	090004
1.4	66	09/00→12/09					
1.4 Twinport	66	06/03→12/09					
1.7 DTI	55	09/00→12/09					
1.3 CDTI	51	06/03→12/09		→ 09/06		24.2531-5003.3	090010
1.7 DI	48	09/00→12/09					
1.8	92	09/00→12/09					
1.8	79	01/02→12/09				24.2531-5003.3	090010
<b>OPEL - CORSA C Kasten/Schrägheck (X01) 09/00→12/12</b>							
<b>Zentralausrücker, Kupplung</b>							
1.2	59	07/05→06/06				24.2531-5002.3	090004
1.2 16V	55	09/00→07/03					
1.7 DTI 16V	55	09/00→07/03					
1.3 CDTI 16V	51 - 59	07/05→06/06				24.2531-5003.3	090010
1.7 DI 16V	48	09/00→07/03					
1.4	66	08/03→06/12		→ 09/06		24.2531-5002.3	090004
<b>OPEL - CORSA D (S07) 07/06→08/14</b>							
<b>Zentralausrücker, Kupplung</b>							
1.0	44	07/06→12/10		10/06→; Getriebetyp: F13		24.2531-5002.3	090004
1.2	59	07/06→08/14					
1.3 CDTI	55 - 66	07/06→08/14		10/06→; Getriebetyp: F17		24.2531-5003.3	090010
1.4	66	07/06→08/14					
1.4 LPG	66	08/06→12/11					
1.7 CDTI	92	08/06→12/11					
1.0	48	12/09→08/14		Getriebetyp: F13		24.2531-5002.3	090004
1.2	51 - 63	12/09→08/14		Getriebetyp: F17		24.2531-5003.3	090010
1.2 LPG	55 - 63	08/06→08/14					
1.3 CDTI	70	06/09→08/14					
1.4	64 - 88	09/09→08/14					
1.4 LPG	64	09/09→08/14					
1.7 CDTI	96	12/09→08/14					
<b>OPEL - CORSA D Kasten/Schrägheck (S07) 07/06→08/14</b>							
<b>Zentralausrücker, Kupplung</b>							
1.0	44	08/06→08/14		10/06→; Getriebetyp: F13		24.2531-5002.3	090004
1.3 CDTI	55 - 66	07/06→08/14		10/06→; Getriebetyp: F17		24.2531-5003.3	090010
1.0	48	01/10→08/14		Getriebetyp: F13		24.2531-5002.3	090004
1.2	51 - 63	08/06→08/14		Getriebetyp: F17		24.2531-5003.3	090010
1.3 CDTI	70	11/09→08/14					
1.4	74 - 88	07/12→08/14					
1.7 CDTI	96	07/12→08/14					
<b>OPEL - MERIVA A Großraumlimousine (X03) 05/03→05/10</b>							
<b>Zentralausrücker, Kupplung</b>							
1.3 CDTI	51 - 55	09/03→05/10				24.2531-5003.3	090010
1.4 16V Twinport	66	07/04→05/10					
1.4 16V Twinport LPG	66	07/04→05/10					
1.6 16V	74	05/03→01/06					
1.7 CDTI	74 - 92	09/03→05/10					
1.7 DTI	55	09/03→05/10					
1.8	92	05/03→05/10					
1.6	64	05/03→05/10				24.2531-5002.3	090004
<b>OPEL - MERIVA B Großraumlimousine (S10) 06/10→03/17</b>							
<b>Zentralausrücker, Kupplung</b>							
1.3 CDTI	55 - 70	06/10→11/14				24.2531-5003.3	090010
1.4	74 - 88	06/10→03/17					
1.4 LPG	88	06/11→03/17					
<b>OPEL - MERIVA B VAN (S10) 06/10→03/17</b>							
<b>Zentralausrücker, Kupplung</b>							
1.3 CDTi	70	01/13→11/14				24.2531-5003.3	090010
1.4 ECOTEC	74	01/13→03/17					












	kW			 	! #		
<b>OPEL - MOVANO Bus (X70) 07/98→</b>							
 <b>Geberzylinder, Kupplung</b>							
1.9 DTI 2.5 D 2.8 DTI	59 59 84	09/00→10/01 07/98→09/00 07/98→10/01				24.2415-1710.3 030124	Ø 15,9
1.9 DTI 2.2 DTI 2.5 DTI 3.0 DTI	60 66 84 100	10/01→ 09/00→ 10/01→ 10/03→		→ 01/10		24.2415-1710.3 030124	Ø 15,9
<b>OPEL - MOVANO Kasten (X70) 01/99→</b>							
 <b>Geberzylinder, Kupplung</b>							
1.9 DTI 2.5 D 2.8 DTI	59 59 84	09/00→10/01 01/99→09/00 01/99→10/01				24.2415-1710.3 030124	Ø 15,9
1.9 DTI 2.2 DTI 2.5 DTI 2.5 DTI 3.0 DTI	60 66 73 84 100	10/01→ 09/00→ 10/03→ 10/01→ 10/03→		→ 01/10		24.2415-1710.3 030124	Ø 15,9
<b>OPEL - MOVANO Pritsche/Fahrgestell (X70) 07/98→</b>							
 <b>Geberzylinder, Kupplung</b>							
2.2 DTI 2.5 DTI 2.5 DTI 3.0 DTI	66 73 84 100	09/00→ 10/03→ 10/01→ 10/03→		→ 01/10		24.2415-1710.3 030124	Ø 15,9
2.5 D 2.8 DTI	59 84	07/98→09/00 07/98→10/01				24.2415-1710.3 030124	Ø 15,9
<b>OPEL - OMEGA B (V94) 03/94→12/05</b>							
 <b>Geberzylinder, Kupplung</b>							
2.0 2.0 16V 2.2 DTI 16V	85 100 81 -	03/94→09/99 03/94→09/99 09/00→07/03				24.2419-1709.3 030103	Ø 19
2.5 DTI 2.5 TD 2.5 V6 2.6 V6 3.2 V6	110 96 125 132 160	09/01→07/03 04/94→07/03 03/94→09/00 09/00→07/03 02/01→07/03				24.2419-1709.3 030103	Ø 19
2.0 2.0 DTI 16V 2.2 16V 3.0 V6	85 74 106 155	03/94→12/00 09/97→09/00 09/99→07/03 04/94→02/01		→ 09/99 → 08/00 10/99→ → 01/01		24.2419-1709.3 030103	Ø 19
<b>OPEL - OMEGA B Caravan (V94) 03/94→07/03</b>							
 <b>Geberzylinder, Kupplung</b>							
2.0 2.0 16V 2.2 16V 2.2 DTI 16V	85 100 106 81 -	03/94→09/99 03/94→09/99 09/99→07/03 09/00→07/03				24.2419-1709.3 030103	Ø 19
2.5 DTI 2.5 TD 2.5 V6 2.6 V6 3.2 V6	110 96 125 132 160	09/01→07/03 04/94→07/01 03/94→09/00 09/00→07/03 02/01→07/03				24.2419-1709.3 030103	Ø 19
2.0 DTI 16V 3.0 V6	74 155	09/97→09/00 04/94→02/01		→ 08/00 → 01/01		24.2419-1709.3 030103	Ø 19
<b>OPEL - SIGNUM CC (Z03) 05/03→12/08</b>							
<b>Zentralausrücker, Kupplung</b>							
1.8	90	05/03→07/05				24.2531-5003.3 090010	
<b>OPEL - TIGRA (S93) 07/94→12/00</b>							
 <b>Seilzug, Kupplungsbetätigung</b>							
1.4 16V 1.6 16V	63 - 66 74 - 78	07/94→12/00 07/94→08/98		→ S3/S4/S6; für Linkslenker T3/T4/T6→; für Linkslenker		24.3728-0720.2 590720 24.3728-0721.2 590721	L= 727 L= 794

	kw			 	! #		
<b>OPEL - TIGRA TwinTop (X04) 06/04→12/10</b>							
<b>Zentralausrücker, Kupplung</b>							
1.3 CDTI	51	06/04→12/10		→ 08/09		24.2531-5003.3	090010
1.8	92	06/04→12/10					
1.4	66	06/04→12/10		→ 08/09		24.2531-5002.3	090004
<b>OPEL - VECTRA B (J96) 09/95→07/04</b>							
<b> Geberzylinder, Kupplung</b>							
1.6 GL	60	09/95→08/96		→ W1238518		24.2415-1703.3	030102 Ø 15,9
1.6 i	55	10/95→04/02		W1238519→		24.2415-1708.3	030119 Ø 15,9
1.6 i 16V	74	10/95→04/02					
1.8 i 16V	85 - 92	10/95→04/02					
2.0 DI 16V	60	11/96→04/02					
2.0 DTI 16V	74	06/97→04/02					
2.0 i	82	10/95→04/02					
2.0 i 16V	100	09/95→06/00					
2.5 i V6	125	10/95→09/00					
1.7 TD	60	10/95→12/98		→ 11/96		24.2415-1703.3	030102 Ø 15,9
2.2 DTI 16V	88 - 92	09/00→04/02				24.2415-1708.3	030119 Ø 15,9
2.2 i 16V	102 - 108	07/00→07/02					
2.6 i V6	125	09/00→04/02					
<b>Zentralausrücker, Kupplung</b>							
1.6 GL	60	09/95→08/96				24.2531-5003.3	090010
1.6 i	55	10/95→04/02					
1.6 i 16V	74	10/95→04/02					
1.8 i 16V	85 - 92	10/95→04/02					
<b>OPEL - VECTRA B Caravan (J96) 11/96→07/03</b>							
<b> Geberzylinder, Kupplung</b>							
1.6 i	55	11/96→06/00		→ W1238518		24.2415-1703.3	030102 Ø 15,9
1.8 i 16V	85	11/96→09/00		W1238519→		24.2415-1708.3	030119 Ø 15,9
2.0 DI 16V	60	11/96→06/00					
2.0 i	82	11/96→02/02					
2.0 i 16V	85 - 100	11/96→07/03					
2.5 i V6	125	11/96→09/00					
1.6 i 16V	74	11/96→07/02		→ W1238518		24.2415-1703.3	030102 Ø 15,9
1.8 i 16V	92	09/00→07/03		W1238519→; → 04/02		24.2415-1708.3	030119 Ø 15,9
2.0 DTI 16V	74	06/97→07/03					
1.7 TD	60	11/96→12/97		→ 11/96		24.2415-1703.3	030102 Ø 15,9
2.2 DTI 16V	88	09/00→04/02				24.2415-1708.3	030119 Ø 15,9
2.2 DTI 16V	92	09/00→07/03		→ 04/02		24.2415-1708.3	030119 Ø 15,9
2.2 i 16V	102 - 108	07/00→07/03					
2.6 i V6	125	09/00→07/03					
<b>Zentralausrücker, Kupplung</b>							
1.6 i	55	11/96→06/00				24.2531-5003.3	090010
1.8 i 16V	85	11/96→09/00					
1.6 i 16V	74	11/96→07/02		→ 04/02		24.2531-5003.3	090010
1.8 i 16V	92	09/00→07/03					
<b>OPEL - VECTRA B CC (J96) 09/95→07/03</b>							
<b> Geberzylinder, Kupplung</b>							
1.6 i	55	10/95→07/03		→ W1238518		24.2415-1703.3	030102 Ø 15,9
1.6 i 16V	74	10/95→07/02		W1238519→; → 04/02		24.2415-1708.3	030119 Ø 15,9
1.8 i 16V	92	09/00→07/03					
2.0 DTI 16V	74	06/97→07/03					
1.7 TD	60	10/95→12/98		→ 11/96		24.2415-1703.3	030102 Ø 15,9
1.8 FlexFuel	85	01/99→09/00		→ W1238518		24.2415-1703.3	030102 Ø 15,9
1.8 i 16V	85	10/95→09/00		W1238519→		24.2415-1708.3	030119 Ø 15,9
2.0 DI 16V	60	11/96→06/00					
2.0 i	82	10/95→02/02					
2.0 i 16V	85 - 100	09/95→07/03					
2.5	144	10/99→06/00					
2.5 i V6	125	10/95→09/00					
2.2 DTI 16V	88	09/00→04/02				24.2415-1708.3	030119 Ø 15,9
2.2 DTI 16V	92	09/00→07/03		→ 04/02		24.2415-1708.3	030119 Ø 15,9
2.2 i 16V	102 - 108	07/00→07/03					
2.6 i V6	125	09/00→07/03					
→							













	kW			 	! #		
<b>OPEL - VECTRA B CC (J96) 09/95→07/03</b>							
<b>Zentralausrücker, Kupplung</b>							
1.6 i	55	10/95→07/03		→ 04/02		24.2531-5003.3	090010
1.6 i 16V	74	10/95→07/02					
1.8 i 16V	92	09/00→07/03					
1.8 FlexFuel	85	01/99→09/00				24.2531-5003.3	090010
1.8 i 16V	85	10/95→09/00					
<b>OPEL - VECTRA C (Z02) 04/02→01/09</b>							
<b>Zentralausrücker, Kupplung</b>							
1.6	77	08/05→08/08				24.2531-5003.3	090010
1.6 16V	74	07/04→10/05					
1.8	81	04/02→07/08					
1.8 16V	90	04/02→09/08					
3.2 V6	155	08/02→07/06					
2.2 16V	108	04/02→12/08		→ 10/08		24.2531-5003.3	090010
<b>OPEL - VECTRA C Caravan (Z02) 10/03→01/09</b>							
<b>Zentralausrücker, Kupplung</b>							
1.6 16V	74	06/04→09/05				24.2531-5003.3	090010
1.8	90	10/03→09/06					
3.2 V6	155	10/03→07/05					
<b>OPEL - VECTRA C CC (Z02) 08/02→01/09</b>							
<b>Zentralausrücker, Kupplung</b>							
1.6	74 - 77	08/05→08/08				24.2531-5003.3	090010
1.8 16V	81 - 90	08/02→09/08					
2.2 16V	108	08/02→08/08					
3.2 V6	155	08/02→07/06					
<b>OPEL - ZAFIRA / ZAFIRA FAMILY B (A05) 07/05→05/19</b>							
<b>Zentralausrücker, Kupplung</b>							
1.6	77 - 85	07/05→04/15		Getriebetyp: F17		24.2531-5003.3	090010
1.6 CNG	69	07/05→04/15					
1.6 CNG Turbo	110	04/10→04/15					
1.6 FlexFuel	85	08/08→12/12					
1.7 CDTI	81 - 92	03/07→04/15					
1.8	88 - 103	07/05→04/15					
1.8 LPG	103	07/09→04/15					
1.9 CDTI	74 - 110	07/05→04/15					
2.0	147 - 177	07/05→12/10					
2.2	110	07/05→12/12					
<b>OPEL - ZAFIRA A Großraumlimousine (T98) 04/99→06/05</b>							
<b>Zentralausrücker, Kupplung</b>							
1.6	76	10/03→06/05				24.2531-5003.3	090010
1.6 16V	74	04/99→06/05					
1.6 CNG	71	09/01→06/05					
1.6 LPG	74 - 76	04/99→06/05					
1.8 16V	85 - 92	04/99→06/05					
<b>OPEL - ZAFIRA B Kasten/Großraumlimousine (A05) 07/05→04/15</b>							
<b>Zentralausrücker, Kupplung</b>							
1.6 CNG Turbo VAN	110	02/09→04/15		Getriebetyp: F17		24.2531-5003.3	090010
1.6 CNG VAN	69	07/05→04/15					
1.7 CDTI VAN	81 - 92	01/08→04/15					
1.8 VAN	103	07/05→04/15					
1.9 CDTI VAN	88 - 110	07/05→04/15					
2.0 VAN	147	07/05→12/10					
2.2 DGi VAN	110	07/05→12/11					
<b>PEUGEOT - 106 I (1A, 1C) 08/91→04/96</b>							
<b> Seilzug, Kupplungsbetätigung</b>							
1.0	33 - 37	09/91→04/96		für Linkslenker; für Fahrzeuge ohne Servolenkung		24.3728-0812.2	590812 L= 658
1.1	44	09/91→04/96		für Linkslenker;		24.3728-0814.2	590814 L= 678
1.3	72	10/93→04/96		für Fahrzeuge mit Servolenkung			
→							













	kw			 	! #		
<b>PEUGEOT - 106 I (1A, 1C) 08/91→04/96</b>							
 <b>Seilzug, Kupplungsbetätigung</b>							
1.4	51 - 72	08/91→04/96		für Linkslenker; für Fahrzeuge mit Servolenkung		<b>24.3728-0814.2 590814</b>	L= 678
1.4 D	37	09/92→04/96		für Linkslenker; für Fahrzeuge ohne Servolenkung		<b>24.3728-0819.2 590819</b>	L= 1.276
1.5 D	40 - 43	06/94→04/96		für Linkslenker; für Fahrzeuge mit Servolenkung		<b>24.3728-0315.2 590315</b>	L= 673
				für Linkslenker; für Fahrzeuge ohne Servolenkung		<b>24.3728-0819.2 590819</b>	L= 1.276
1.6	65 - 76	06/93→04/96		für Linkslenker; für Fahrzeuge mit Servolenkung / für Fahrzeuge mit Klimaanlage		<b>24.3728-0814.2 590814</b>	L= 678
				für Linkslenker; für Fahrzeuge ohne Servolenkung / für Fahrzeuge ohne Klimaanlage		<b>24.3728-0819.2 590819</b>	L= 1.276
<b>PEUGEOT - 106 II (1A_, 1C_) 04/96→05/05</b>							
 <b>Seilzug, Kupplungsbetätigung</b>							
1.0 i	33 - 37	04/96→03/01		für Linkslenker; für Fahrzeuge mit Servolenkung		<b>24.3728-0315.2 590315</b>	L= 673
				für Linkslenker; für Fahrzeuge ohne Servolenkung		<b>24.3728-0842.2 590842</b>	L= 1.325 + AUT
1.1 BiFuel	44	04/96→03/01		Orga 08941→; für Linkslenker; für Fahrzeuge mit Servolenkung; nicht für Fahrschulwagen		<b>24.3728-0315.2 590315</b>	L= 673
				für Linkslenker; für Fahrschulwagen; für Fahrzeuge mit Servolenkung		<b>24.3728-0814.2 590814</b>	L= 678
				für Linkslenker; für Fahrzeuge ohne Servolenkung		<b>24.3728-0842.2 590842</b>	L= 1.325 + AUT
				→Orga 08940; nicht für Fahrschulwagen; für Fahrzeuge mit Servolenkung; für Linkslenker		<b>24.3728-0844.2 590844</b>	L= 1.463 + AUT
1.1 i	40	01/97→03/01		Orga 08941→; für Linkslenker; für Fahrzeuge mit Servolenkung; nicht für Fahrschulwagen		<b>24.3728-0315.2 590315</b>	L= 673
				für Linkslenker; für Fahrzeuge ohne Servolenkung		<b>24.3728-0842.2 590842</b>	L= 1.325 + AUT
				→Orga 08940; nicht für Fahrschulwagen; für Fahrzeuge mit Servolenkung; für Linkslenker		<b>24.3728-0844.2 590844</b>	L= 1.463 + AUT
1.1 i	44	05/96→07/04		Orga 08941→; → 03/04; für Linkslenker; nicht für Fahrschulwagen; für Fahrzeuge mit Servolenkung		<b>24.3728-0315.2 590315</b>	L= 673
				→ 03/04; für Linkslenker; für Fahrschulwagen; für Fahrzeuge mit Servolenkung		<b>24.3728-0814.2 590814</b>	L= 678
				→ 03/04; für Linkslenker; für Fahrzeuge ohne Servolenkung		<b>24.3728-0842.2 590842</b>	L= 1.325 + AUT
				→Orga 08940; nicht für Fahrschulwagen; für Fahrzeuge mit Servolenkung; für Linkslenker		<b>24.3728-0844.2 590844</b>	L= 1.463 + AUT
1.4 i	55	05/96→07/04		Orga 08941→; → 03/04; für Linkslenker; für Fahrzeuge mit Servolenkung		<b>24.3728-0315.2 590315</b>	L= 673
				→ 03/04; für Linkslenker; für Fahrzeuge ohne Servolenkung		<b>24.3728-0842.2 590842</b>	L= 1.325 + AUT
				→Orga 08940; für Linkslenker; für Fahrzeuge mit Servolenkung		<b>24.3728-0844.2 590844</b>	L= 1.463 + AUT
1.5 D 1.6 i	40 65 - 74	05/96→03/01 05/96→01/01		Orga 08941→; für Linkslenker; für Fahrzeuge mit Servolenkung		<b>24.3728-0315.2 590315</b>	L= 673
				für Linkslenker; für Fahrzeuge ohne Servolenkung		<b>24.3728-0842.2 590842</b>	L= 1.325 + AUT
				→Orga 08940; für Linkslenker; für Fahrzeuge mit Servolenkung		<b>24.3728-0844.2 590844</b>	L= 1.463 + AUT
1.5 D	42	04/98→07/04		Orga 08941→; → 03/04; für Linkslenker; für Fahrzeuge mit Servolenkung		<b>24.3728-0315.2 590315</b>	L= 673
				10/00→ 03/04; für Linkslenker; für Fahrzeuge ohne Servolenkung		<b>24.3728-0842.2 590842</b>	L= 1.325 + AUT
				10/00→; →Orga 08940; für Fahrzeuge mit Servolenkung; für Linkslenker		<b>24.3728-0844.2 590844</b>	L= 1.463 + AUT
1.6 S16	87	05/96→07/04		Orga 08941→; → 03/04; für Linkslenker		<b>24.3728-0315.2 590315</b>	L= 673
				→Orga 08940; für Linkslenker		<b>24.3728-0844.2 590844</b>	L= 1.463 + AUT
1.6 S16	88	04/98→09/01		Orga 08941→; für Linkslenker		<b>24.3728-0315.2 590315</b>	L= 673
				→Orga 08940; für Linkslenker		<b>24.3728-0844.2 590844</b>	L= 1.463 + AUT








	kw					! #		
<b>PEUGEOT - 106 Van I Kasten/Schrägheck (1S_) 08/91→03/96</b>								
 <b>Seilzug, Kupplungsbetätigung</b>								
1.0	33	08/91→03/96		für Linkslenker; für Fahrzeuge ohne Servolenkung		24.3728-0812.2	590812	L= 658
				für Linkslenker; für Fahrzeuge mit Servolenkung		24.3728-0814.2	590814	L= 678
1.4 D	37	08/91→03/96		für Linkslenker; für Fahrzeuge mit Servolenkung		24.3728-0814.2	590814	L= 678
				für Linkslenker; für Fahrzeuge ohne Servolenkung		24.3728-0819.2	590819	L= 1.276
<b>PEUGEOT - 106 Van II Kasten/Schrägheck (1S_) 04/96→03/01</b>								
 <b>Seilzug, Kupplungsbetätigung</b>								
1.0	33	04/96→03/01		05/96→; für Fahrzeuge mit Servolenkung; für Linkslenker		24.3728-0315.2	590315	L= 673
				05/96→; für Linkslenker; für Fahrzeuge ohne Servolenkung		24.3728-0842.2	590842	L= 1.325 + AUT
1.5 D	40 - 42	05/96→03/01		Orga 08941→; für Linkslenker; für Fahrzeuge mit Servolenkung		24.3728-0315.2	590315	L= 673
				für Linkslenker; für Fahrzeuge ohne Servolenkung		24.3728-0842.2	590842	L= 1.325 + AUT
				→Orga 08940; für Linkslenker; für Fahrzeuge mit Servolenkung		24.3728-0844.2	590844	L= 1.463 + AUT
<b>PEUGEOT - 107 (PM_, PN_) 06/05→05/14</b>								
 <b>Seilzug, Kupplungsbetätigung</b>								
1.0	50	06/05→05/14		für Linkslenker		24.3728-0851.2	590851	L= 1.596
1.4 HDi	40	06/05→05/14		für Linkslenker		24.3728-0852.2	590852	L= 1.479
<b>PEUGEOT - 205 II (20A/C) 01/87→12/00</b>								
 <b>Seilzug, Kupplungsbetätigung</b>								
1.0	33	10/87→09/98		09/90→; für Linkslenker		24.3728-0810.2	590810	L= 625
1.0	37	08/92→05/97		für Linkslenker		24.3728-0810.2	590810	L= 625
1.1	44	07/89→09/98		09/90→; für Linkslenker		24.3728-0810.2	590810	L= 625
				→ 08/90; für Linkslenker; Getriebetyp: f0r MA-Getriebe		24.3728-0810.2	590810	L= 625
1.4	55	07/88→09/98		09/90→; für Linkslenker		24.3728-0811.2	590811	L= 1.271
1.6	53 - 55	10/87→09/98		→ 07/88; für Linkslenker; Getriebetyp: f0r BE1-Getriebe		24.3728-0803.2	590803	L= 705
				08/88→ 08/90; für Linkslenker; Getriebetyp: f0r BE1-Getriebe		24.3728-0806.2	590806	L= 710
				09/90→; für Linkslenker		24.3728-0813.2	590813	L= 660
1.6 Aut.	58 - 65	10/87→09/98		09/90→; für Linkslenker		24.3728-0813.2	590813	L= 660
1.8 TD	57	01/90→09/98						
1.9 Diesel	47	10/87→09/98						
1.7 Diesel	44	07/87→09/98		→ 07/88; für Linkslenker; Getriebetyp: f0r BE1-Getriebe		24.3728-0803.2	590803	L= 705
				08/88→ 08/90; für Linkslenker; Getriebetyp: f0r BE1-Getriebe		24.3728-0806.2	590806	L= 710
				03/94→; für Linkslenker		24.3728-0813.2	590813	L= 660
				09/89→ 08/90; für Linkslenker; Getriebetyp: f0r BE3-Getriebe		24.3728-0813.2	590813	L= 660
1.9 GTI	94	10/87→09/98		→ 07/88; für Linkslenker; Getriebetyp: f0r BE1-Getriebe		24.3728-0803.2	590803	L= 705
				08/88→ 08/90; für Linkslenker; Getriebetyp: f0r BE1-Getriebe		24.3728-0806.2	590806	L= 710
				09/90→; für Linkslenker		24.3728-0813.2	590813	L= 660
				09/89→ 08/90; für Linkslenker; Getriebetyp: f0r BE3-Getriebe		24.3728-0813.2	590813	L= 660
<b>PEUGEOT - 205 Kasten/Schrägheck 08/90→05/97</b>								
 <b>Seilzug, Kupplungsbetätigung</b>								
1.7 Diesel	44	03/94→05/97		für Linkslenker		24.3728-0813.2	590813	L= 660
<b>PEUGEOT - 206 CC (2D) 09/00→12/08</b>								
 <b>Seilzug, Kupplungsbetätigung</b>								
1.6	81	09/01→12/08		09457→ 09921; für Linkslenker		24.3728-0832.2	590832	L= 580 + AUT
1.6 16V	80	09/00→12/07		→Orga 09456; für Linkslenker		24.3728-0845.2	590845	L= 660 + AUT
				Orga 09922→; → 01/07; für Linkslenker		24.3728-0848.2	590848	L= 580 + AUT
→								














	kw			 	! #		
<b>PEUGEOT - 206 CC (2D) 09/00→12/08</b>							
 <b>Seilzug, Kupplungsbetätigung</b>							
2.0 S16	100	09/00→12/07		→Orga 09426; für Linkslenker		<b>24.3728-0827.2 590827</b>	L= 920 + AUT
				09457→ 09921; für Linkslenker		<b>24.3728-0833.2 590833</b>	L= 830 + AUT
				09427→ 09456; für Linkslenker		<b>24.3728-0841.2 590841</b>	L= 910 + AUT
				Orga 09922→; → 01/07; für Linkslenker		<b>24.3728-0849.2 590849</b>	L= 831 + AUT
<b>PEUGEOT - 206 Schrägheck (2A/C) 08/98→12/12</b>							
 <b>Seilzug, Kupplungsbetätigung</b>							
1.0	52	06/01→12/05		09457→ 09921; für Linkslenker		<b>24.3728-0832.2 590832</b>	L= 580 + AUT
1.1 i	44	09/98→02/07		→Orga 09456; für Linkslenker		<b>24.3728-0845.2 590845</b>	L= 660 + AUT
1.4 Flex	60	01/06→11/09		Orga 09922→; für Linkslenker		<b>24.3728-0848.2 590848</b>	L= 580 + AUT
1.6	81	05/05→07/08					
1.6 16V	79	06/01→04/09					
1.6 Flex	83	05/05→07/08					
1.1	40	08/98→07/00		09457→ 09921; für Linkslenker		<b>24.3728-0832.2 590832</b>	L= 580 + AUT
				09/98→; →Orga 09456; für Linkslenker		<b>24.3728-0845.2 590845</b>	L= 660 + AUT
				Orga 09922→; für Linkslenker		<b>24.3728-0848.2 590848</b>	L= 580 + AUT
1.4 16V	65	10/03→02/08		→Orga 09921; für Linkslenker		<b>24.3728-0832.2 590832</b>	L= 580 + AUT
				Orga 09922→; für Linkslenker		<b>24.3728-0848.2 590848</b>	L= 580 + AUT
1.4 CNG	55	05/06→09/07		für Linkslenker		<b>24.3728-0848.2 590848</b>	L= 580 + AUT
1.4 LPG	55	05/06→09/07					
1.4 HDi	51	09/02→02/07		→Orga 09456; für Linkslenker		<b>24.3728-0827.2 590827</b>	L= 920 + AUT
				09457→ 09921; für Linkslenker		<b>24.3728-0833.2 590833</b>	L= 830 + AUT
				Orga 09922→; für Linkslenker		<b>24.3728-0849.2 590849</b>	L= 831 + AUT
1.4 HDi eco 70	50	09/01→04/09		→Orga 09456; für Linkslenker		<b>24.3728-0827.2 590827</b>	L= 920 + AUT
				09457→ 09921; für Linkslenker		<b>24.3728-0833.2 590833</b>	L= 830 + AUT
				Orga 09922→; → 02/09; für Linkslenker		<b>24.3728-0849.2 590849</b>	L= 831 + AUT
1.4 i	55	09/98→12/12		09457→ 09921; für Linkslenker		<b>24.3728-0832.2 590832</b>	L= 580 + AUT
1.6 16V	80	07/00→04/09		→Orga 09456; für Linkslenker		<b>24.3728-0845.2 590845</b>	L= 660 + AUT
1.6 BiFuel	80	07/00→04/09		Orga 09922→; → 02/09; für Linkslenker		<b>24.3728-0848.2 590848</b>	L= 580 + AUT
1.6 8V	66	05/99→10/03		→ 12/00; für Linkslenker		<b>24.3728-0845.2 590845</b>	L= 660 + AUT
1.6 i	65	09/98→12/00		für Linkslenker		<b>24.3728-0845.2 590845</b>	L= 660 + AUT
1.9 D	51	09/98→11/01		Orga 09457→; für Linkslenker		<b>24.3728-0833.2 590833</b>	L= 830 + AUT
				→Orga 09456; für Linkslenker		<b>24.3728-0841.2 590841</b>	L= 910 + AUT
2.0 HDi 90	66	12/99→09/09		→Orga 09457; für Linkslenker		<b>24.3728-0827.2 590827</b>	L= 920 + AUT
				09457→ 09921; für Linkslenker		<b>24.3728-0833.2 590833</b>	L= 830 + AUT
				Orga 09922→; → 02/09; für Linkslenker		<b>24.3728-0849.2 590849</b>	L= 831 + AUT
2.0 RC	130	07/03→12/07		→Orga 09921; für Linkslenker		<b>24.3728-0833.2 590833</b>	L= 830 + AUT
				für Linkslenker		<b>24.3728-0849.2 590849</b>	L= 831 + AUT
2.0 S16	99	04/99→10/00		für Linkslenker		<b>24.3728-0827.2 590827</b>	L= 920 + AUT
2.0 S16	100	06/99→12/07		10/00→; →Orga 09426; für Linkslenker		<b>24.3728-0827.2 590827</b>	L= 920 + AUT
				09583→ 09921; für Linkslenker		<b>24.3728-0833.2 590833</b>	L= 830 + AUT
				09427→ 09456; für Linkslenker		<b>24.3728-0841.2 590841</b>	L= 910 + AUT
				Orga 09922→; für Linkslenker		<b>24.3728-0849.2 590849</b>	L= 831 + AUT
<b>PEUGEOT - 206 Stufenheck 03/07→</b>							
 <b>Seilzug, Kupplungsbetätigung</b>							
1.4	55	03/07→		→ 02/09; für Linkslenker		<b>24.3728-0848.2 590848</b>	L= 580 + AUT
1.6 16V	80	03/07→		09457→ 09921; für Linkslenker		<b>24.3728-0832.2 590832</b>	L= 580 + AUT
				→Orga 09456; für Linkslenker		<b>24.3728-0845.2 590845</b>	L= 660 + AUT
				Orga 09922→; → 02/09; für Linkslenker		<b>24.3728-0848.2 590848</b>	L= 580 + AUT
<b>PEUGEOT - 206 SW (2E/K) 07/02→</b>							
 <b>Seilzug, Kupplungsbetätigung</b>							
1.1	44	07/02→02/07		09457→ 09921; für Linkslenker		<b>24.3728-0832.2 590832</b>	L= 580 + AUT
1.4	55	07/02→02/07		→Orga 09456; für Linkslenker		<b>24.3728-0845.2 590845</b>	L= 660 + AUT
1.4 Flex	59	01/06→07/08		Orga 09922→; für Linkslenker		<b>24.3728-0848.2 590848</b>	L= 580 + AUT
1.4 LPG	55	07/02→02/07					
1.6 Flex	81	05/05→07/08					
1.6 LPG	83						
1.6 LPG	80	07/02→02/07					
1.4 16V	65	10/03→		→Orga 09921; für Linkslenker		<b>24.3728-0832.2 590832</b>	L= 580 + AUT
				Orga 09922→; → 05/07; für Linkslenker		<b>24.3728-0848.2 590848</b>	L= 580 + AUT
1.4 HDi	50	07/02→02/07		→Orga 09456; für Linkslenker		<b>24.3728-0827.2 590827</b>	L= 920 + AUT
2.0 HDi	66	07/02→02/07		09457→ 09961; für Linkslenker		<b>24.3728-0833.2 590833</b>	L= 830 + AUT
→							























	kw			 	! #		
<b>PEUGEOT - 206 SW (2E/K) 07/02→</b>							
 <b>Seilzug, Kupplungsbetätigung</b>							
1.4 HDi 2.0 HDi	50 66	07/02→02/07 07/02→02/07		Orga 09962→; für Linkslenker		<b>24.3728-0849.2 590849</b>	L= 831 + AUT
1.6 1.6 16V	81 80	05/05→07/08 07/02→		09457→ 09921; für Linkslenker →Orga 09456; für Linkslenker		<b>24.3728-0832.2 590832</b> <b>24.3728-0845.2 590845</b>	L= 580 + AUT L= 660 + AUT
				Orga 09922→; → 05/07; für Linkslenker		<b>24.3728-0848.2 590848</b>	L= 580 + AUT
2.0 16V	100	07/02→02/07		→Orga 09426; für Linkslenker		<b>24.3728-0827.2 590827</b>	L= 920 + AUT
				09457→ 09961; für Linkslenker		<b>24.3728-0833.2 590833</b>	L= 830 + AUT
				09427→ 09456; für Linkslenker		<b>24.3728-0841.2 590841</b>	L= 910 + AUT
				Orga 09962→; für Linkslenker		<b>24.3728-0849.2 590849</b>	L= 831 + AUT
<b>PEUGEOT - 206 Van 04/99→03/09</b>							
 <b>Seilzug, Kupplungsbetätigung</b>							
1.1	44	09/02→02/07		09457→ 09921; für Linkslenker →Orga 09456; für Linkslenker		<b>24.3728-0832.2 590832</b> <b>24.3728-0845.2 590845</b>	L= 580 + AUT L= 660 + AUT
				Orga 09922→; für Linkslenker		<b>24.3728-0848.2 590848</b>	L= 580 + AUT
1.4 HDi	50	09/01→03/09		→Orga 09456; für Linkslenker		<b>24.3728-0827.2 590827</b>	L= 920 + AUT
				09457→ 09921; für Linkslenker		<b>24.3728-0833.2 590833</b>	L= 830 + AUT
				Orga 09922→; → 02/09; für Linkslenker		<b>24.3728-0849.2 590849</b>	L= 831 + AUT
1.9 D	51	04/99→05/07		Orga 09457→; für Linkslenker →Orga 09456; für Linkslenker		<b>24.3728-0833.2 590833</b> <b>24.3728-0841.2 590841</b>	L= 830 + AUT L= 910 + AUT
<b>PEUGEOT - 206+ (2L_, 2M_) 01/09→08/13</b>							
 <b>Seilzug, Kupplungsbetätigung</b>							
1.1 1.1 LPG 1.4 i	44 44 54 - 55	01/09→06/13 04/09→06/13 01/09→08/13		für Linkslenker; → 05/13		<b>24.3728-0848.2 590848</b>	L= 580 + AUT
1.4 HDi eco 70	50	01/09→06/13		für Linkslenker; → 05/13		<b>24.3728-0849.2 590849</b>	L= 831 + AUT
<b>PEUGEOT - 207 (WA_, WC_) 02/06→12/15</b>							
 <b>Geberzylinder, Kupplung</b>							
1.4 1.4 16V	53 - 55 65 - 72	02/06→12/15 02/06→10/13		für Rechtslenker; → 06/12 →Orga 11556; für Linkslenker		<b>24.2415-1714.3 030134</b> <b>24.2415-1715.3 030137</b>	Ø 15,9 Ø 15,9
1.4 Bioflex 1.4 HDi	60 50 - 52	08/08→12/14 02/06→12/15					
1.6 1.6 16V	81 79 - 80	08/08→12/13 02/06→12/13					
1.6 Flex	83	08/08→12/13					
1.4	54	04/06→10/13		08/08→; für Rechtslenker; → 06/12 →Orga 11556; für Linkslenker		<b>24.2415-1714.3 030134</b> <b>24.2415-1715.3 030137</b>	Ø 15,9 Ø 15,9
1.4 16V	70	06/07→10/13		08/07→; für Rechtslenker; → 06/12 08/07→; →Orga 11556; für Linkslenker		<b>24.2415-1714.3 030134</b> <b>24.2415-1715.3 030137</b>	Ø 15,9 Ø 15,9
1.4 BiFuel 1.6 16V VTi	54 81	08/07→12/13 09/08→12/12		für Rechtslenker →Orga 11556; für Linkslenker		<b>24.2415-1714.3 030134</b> <b>24.2415-1715.3 030137</b>	Ø 15,9 Ø 15,9
1.6 16V RC 1.6 HDi	128 66 - 80	02/07→12/12 02/06→10/13		Orga 11557→; für Linkslenker; → 06/12		<b>24.2415-1717.3 030140</b>	Ø 15,9
1.6 16V Turbo 1.6 HDi	110 - 115 68	02/06→10/13 11/09→12/12		11557→ 12775; für Linkslenker		<b>24.2415-1717.3 030140</b>	Ø 15,9
1.6 16V VTi	88	02/07→12/12		08/07→; für Rechtslenker; → 06/12 →Orga 11556; für Linkslenker		<b>24.2415-1714.3 030134</b> <b>24.2415-1715.3 030137</b>	Ø 15,9 Ø 15,9
 <b>Nehmerzylinder, Kupplung</b>							
1.4 1.4 16V	53 - 55 65 - 72	02/06→12/15 02/06→10/13		Orga 11648→; → 06/12 →Orga 11647		<b>24.2518-1702.3 040099</b> <b>24.2519-1707.3 040100</b>	Ø 18,9 Ø 19
1.4 Bioflex 1.4 HDi	60 50 - 52	08/08→12/14 02/06→12/15					
1.6 1.6 16V	81 79 - 80	08/08→12/13 02/06→12/13					
1.6 Flex	83	08/08→12/13					
→							












	kw					! #		
<b>PEUGEOT - 207 (WA_, WC_) 02/06→12/15</b>								
 <b>Nehmerzylinder, Kupplung</b>								
1.4 16V	70	06/07→10/13		Orga 11648→; → 06/12		24.2518-1702.3	040099	Ø 18,9
				08/07→; →Orga 11647		24.2519-1707.3	040100	Ø 19
1.4 BiFuel	54	08/07→12/13		Orga 11648→		24.2518-1702.3	040099	Ø 18,9
				→Orga 11647		24.2519-1707.3	040100	Ø 19
1.6 16V RC	128	02/07→12/12		Orga 11648→; → 06/12		24.2518-1703.3	040101	Ø 18,9
1.6 16V Turbo	110	02/06→10/13		→Orga 11647		24.2519-1708.3	040104	Ø 19
1.6 HDi	80	02/06→10/13						
1.6 16V Turbo	115	10/09→12/12		Orga 11648→; → 06/12		24.2518-1703.3	040101	Ø 18,9
				01/10→; →Orga 11647		24.2519-1708.3	040104	Ø 19
1.6 16V VTi	81 - 88	02/07→12/12		→Orga 11437		24.2519-1707.3	040100	Ø 19
1.6 HDi	66	02/06→10/13		→ 06/12		24.2518-1701.3	040098	Ø 18,9
				Orga 11648→; → 06/12		24.2518-1703.3	040101	Ø 18,9
				→Orga 11647		24.2519-1708.3	040104	Ø 19
1.6 HDi	68	11/09→12/12		→ 06/12		24.2518-1701.3	040098	Ø 18,9
<b>Zentralausrücker, Kupplung</b>								
1.6 HDi 110	82	08/09→12/12		Getriebetyp: BVM6, MC; → 06/12		24.2524-5002.3	090008	
<b>PEUGEOT - 207 CC (WD_) 02/07→01/15</b>								
 <b>Geberzylinder, Kupplung</b>								
1.6 16V	88	02/07→10/13		für Rechtslenker		24.2415-1714.3	030134	Ø 15,9
				für Linkslenker; →Orga 11556		24.2415-1715.3	030137	Ø 15,9
1.6 16V Turbo	110 - 115	02/07→12/13		Orga 11557→; für Linkslenker		24.2415-1717.3	030140	Ø 15,9
1.6 HDi	80	02/07→01/15						
 <b>Nehmerzylinder, Kupplung</b>								
1.6 16V	88	02/07→10/13		→Orga 11437		24.2519-1707.3	040100	Ø 19
1.6 16V Turbo	110 - 115	02/07→12/13		Orga 11648→		24.2518-1703.3	040101	Ø 18,9
1.6 HDi	80	02/07→01/15		→Orga 11647		24.2519-1708.3	040104	Ø 19
<b>Zentralausrücker, Kupplung</b>								
1.6 HDi	82	08/09→10/13		Getriebetyp: BVM6, MC		24.2524-5002.3	090008	
<b>PEUGEOT - 207 Kasten/Schrägheck (WA_, WC_) 04/06→</b>								
 <b>Geberzylinder, Kupplung</b>								
1.4	54	06/07→10/08		für Rechtslenker		24.2415-1714.3	030134	Ø 15,9
1.6 VTi	88	03/07→12/12		für Linkslenker; →Orga 11556		24.2415-1715.3	030137	Ø 15,9
1.4 HDi	50	04/07→		für Rechtslenker; → 06/12		24.2415-1714.3	030134	Ø 15,9
				für Linkslenker; →Orga 11556		24.2415-1715.3	030137	Ø 15,9
1.6 HDi	66 - 68	04/07→03/13		Orga 11557→; für Linkslenker; → 06/12		24.2415-1717.3	030140	Ø 15,9
1.6 HDi	80	04/06→12/12		Orga 11557→; für Linkslenker		24.2415-1717.3	030140	Ø 15,9
 <b>Nehmerzylinder, Kupplung</b>								
1.4	54	06/07→10/08		Orga 11648→		24.2518-1702.3	040099	Ø 18,9
				→Orga 11647		24.2519-1707.3	040100	Ø 19
1.4 HDi	50	04/07→		Orga 11648→; → 06/12		24.2518-1702.3	040099	Ø 18,9
				→Orga 11647		24.2519-1707.3	040100	Ø 19
1.6 HDi	66 - 68	04/07→03/13		→ 06/12		24.2518-1701.3	040098	Ø 18,9
				Orga 11648→; → 06/12		24.2518-1703.3	040101	Ø 18,9
				→Orga 11647		24.2519-1708.3	040104	Ø 19
1.6 HDi	80	04/06→12/12		Orga 11648→		24.2518-1703.3	040101	Ø 18,9
				→Orga 11647		24.2519-1708.3	040104	Ø 19
1.6 VTi	88	03/07→12/12		→Orga 11437		24.2519-1707.3	040100	Ø 19
<b>PEUGEOT - 207 Stufenheck 12/07→12/14</b>								
 <b>Geberzylinder, Kupplung</b>								
1.4	54	12/07→12/12		08/08→; für Rechtslenker; → 06/12		24.2415-1714.3	030134	Ø 15,9
				→Orga 11556; für Linkslenker		24.2415-1715.3	030137	Ø 15,9
1.4	55	01/11→12/12		für Rechtslenker; → 06/12		24.2415-1714.3	030134	Ø 15,9
1.4 Flex	60	11/08→12/14		→Orga 11556; für Linkslenker		24.2415-1715.3	030137	Ø 15,9
1.6 Bioflex	83	01/08→12/13						








	kW					! #		
<b>PEUGEOT - 207 Stufenheck 12/07→12/14</b>								
 <b>Nehmerzylinder, Kupplung</b>								
1.4	54 - 55	12/07→12/12		Orga 11648→; → 06/12		24.2518-1702.3	040099	Ø 18,9
1.4 Flex 1.6 Bioflex	60 83	11/08→12/14 01/08→12/13		→Orga 11647		24.2519-1707.3	040100	Ø 19
<b>PEUGEOT - 207 SW (WK_) 02/07→12/13</b>								
 <b>Geberzylinder, Kupplung</b>								
1.4	54	06/07→12/12		für Rechtslenker		24.2415-1714.3	030134	Ø 15,9
1.4 16V 1.4 Flex 1.4 LPG	72 59 54	11/09→12/12 08/08→01/13 08/07→12/12		→Orga 11556; für Linkslenker		24.2415-1715.3	030137	Ø 15,9
1.4 16V 1.6 16V	70 88	06/07→10/13 06/07→10/13		für Rechtslenker; → 07/13 →Orga 11556; für Linkslenker		24.2415-1714.3 24.2415-1715.3	030134 030137	Ø 15,9 Ø 15,9
1.6 1.6 Flex	81 83	08/08→12/12 08/08→12/13		für Rechtslenker; → 06/12 →Orga 11556; für Linkslenker		24.2415-1714.3 24.2415-1715.3	030134 030137	Ø 15,9 Ø 15,9
1.6 16V RC 1.6 HDi	128 66 - 80	02/07→12/12 06/07→12/12		Orga 11557→; für Linkslenker		24.2415-1717.3	030140	Ø 15,9
1.6 16V Turbo 1.6 HDi	110 68	02/07→12/12 11/09→12/12		11557→ 12775; für Linkslenker		24.2415-1717.3	030140	Ø 15,9
 <b>Nehmerzylinder, Kupplung</b>								
1.4	54	06/07→12/12		Orga 11648→		24.2518-1702.3	040099	Ø 18,9
1.4 16V 1.4 Flex 1.4 LPG	72 59 54	11/09→12/12 08/08→01/13 08/07→12/12		→Orga 11647		24.2519-1707.3	040100	Ø 19
1.4 16V	70	06/07→10/13		Orga 11648→; → 07/13 →Orga 11647		24.2518-1702.3 24.2519-1707.3	040099 040100	Ø 18,9 Ø 19
1.6 1.6 Flex	81 83	08/08→12/12 08/08→12/13		Orga 11648→; → 06/12 →Orga 11647		24.2518-1702.3 24.2519-1707.3	040099 040100	Ø 18,9 Ø 19
1.6 16V 1.6 16V RC	88 128	06/07→10/13 02/07→12/12		→Orga 11437 Orga 11648→		24.2519-1707.3 24.2518-1703.3	040100 040101	Ø 19 Ø 18,9
				11/07→; →Orga 11647		24.2519-1708.3	040104	Ø 19
1.6 16V Turbo 1.6 HDi	110 80	02/07→12/12 06/07→12/12		Orga 11648→ →Orga 11647		24.2518-1703.3 24.2519-1708.3	040101 040104	Ø 18,9 Ø 19
1.6 HDi	66 - 68	06/07→12/12		Orga 11648→ →Orga 11647		24.2518-1701.3 24.2518-1703.3	040098 040101	Ø 18,9 Ø 18,9
1.6 HDi	82	08/09→10/13		Orga 11648→; → 07/13 →Orga 11647		24.2518-1703.3 24.2519-1708.3	040101 040104	Ø 18,9 Ø 19
<b>Zentralausrücker, Kupplung</b>								
1.6 HDi	82	08/09→10/13		Getriebetyp: BVM6, MC; → 07/13		24.2524-5002.3	090008	
<b>PEUGEOT - 207 SW Kasten/Kombi (WK_) 08/07→12/12</b>								
 <b>Geberzylinder, Kupplung</b>								
1.6 HDi	66 - 80	08/07→12/12		Orga 11557→; für Linkslenker		24.2415-1717.3	030140	Ø 15,9
 <b>Nehmerzylinder, Kupplung</b>								
1.6 HDi	66	08/07→12/12		Orga 11648→ →Orga 11647		24.2518-1701.3 24.2518-1703.3	040098 040101	Ø 18,9 Ø 18,9
1.6 HDi	80	08/07→12/12		Orga 11648→ →Orga 11647		24.2519-1708.3 24.2518-1703.3	040104 040101	Ø 19 Ø 18,9
<b>PEUGEOT - 208 I (CA_, CC_) 03/12→</b>								
 <b>Geberzylinder, Kupplung</b>								
1.0 1.2 GPL 1.2 VTI 82 1.4 GPL 1.4 HDi 1.4 VTi 1.6 1.6 BlueHDi 100 1.6 e-HDi →	50 60 60 70 50 70 88 - 115 73 82	03/12→ 06/15→ 03/12→ 10/13→ 03/12→ 03/12→ 03/12→ 01/15→ 07/15→		Getriebetyp: BVM MA; für Rechtslenker		24.2415-1714.3	030134	Ø 15,9

	kW					! #		
<b>PEUGEOT - 208 I (CA_, CC_) 03/12→</b>								
 <b>Geberzylinder, Kupplung</b>								
1.6 HDi	68 - 84	03/12→		Getriebetyp: BVM MA; für Rechtslenker		24.2415-1714.3	030134	Ø 15,9
1.6 THP 165	121	03/15→						
1.6 GTI	147	08/12→		03/13→; für Rechtslenker; Getriebetyp: BVM MA		24.2415-1714.3	030134	Ø 15,9
 <b>Nehmerzylinder, Kupplung</b>								
1.0	50	03/12→		Getriebetyp: BE4R		24.2518-1701.3	040098	Ø 18,9
1.2 GPL	60	06/15→		Getriebetyp: BVM MA		24.2518-1702.3	040099	Ø 18,9
1.2 VTI 82	60	03/12→						
1.4 GPL	70	10/13→						
1.4 HDi	50	03/12→						
1.4 VTi	70	03/12→						
1.6	115	03/12→						
1.6 e-HDi	82	07/15→						
1.6 HDi	68 - 84	03/12→						
1.6 THP 165	121	03/15→						
1.6	88 - 89	03/12→		Getriebetyp: BE4R		24.2518-1701.3	040098	Ø 18,9
				für Linkslenker; Getriebetyp: BVM MA		24.2518-1702.3	040099	Ø 18,9
				für Rechtslenker; Getriebetyp: + BVM MA-Getriebe		24.2518-1704.3	040102	Ø 18,9
1.6 BlueHDi 100	73	01/15→		Getriebetyp: BE4R		24.2518-1701.3	040098	Ø 18,9
				Getriebetyp: BVM		24.2518-1702.3	040099	Ø 18,9
1.6 GTI	147	08/12→		03/13→; Getriebetyp: BE4R		24.2518-1701.3	040098	Ø 18,9
				03/13→; Getriebetyp: BVM MA		24.2518-1702.3	040099	Ø 18,9
<b>Zentralausrücker, Kupplung</b>								
1.6 BlueHDi 120	88	11/13→		Getriebetyp: MC		24.2524-5002.3	090008	
1.6 GTI	153	10/14→						
1.6 THP 165	121	03/15→						
1.6 e-HDi	82	07/15→		Getriebetyp: MC, STT		24.2524-5002.3	090008	
1.6 HDi	84	03/12→						
1.6 GTi	147	08/12→		03/13→; Getriebetyp: BVM6, MC		24.2524-5002.3	090008	
1.6 HDi	68 - 69	03/12→		Schaltgetriebe 6 Gang, automatisch betätigt; Getriebetyp: STT,MC		24.2524-5001.3	090007	
<b>PEUGEOT - 208 Kasten/Schrägheck (CR_) 10/12→</b>								
 <b>Geberzylinder, Kupplung</b>								
1.2 VTI 82 / PureTech 82	60	06/15→		für Rechtslenker; Getriebetyp: BVM MA		24.2415-1714.3	030134	Ø 15,9
1.4 HDi 68	50	10/12→						
1.6 Blue HDi 100	73	06/15→						
1.6 HDi 92	68	03/14→						
 <b>Nehmerzylinder, Kupplung</b>								
1.2 VTI 82 / PureTech 82	60	06/15→		Getriebetyp: BE4R		24.2518-1701.3	040098	Ø 18,9
1.4 HDi 68	50	10/12→		Getriebetyp: BVM MA		24.2518-1702.3	040099	Ø 18,9
1.6 HDi 92	68	03/14→						
1.6 Blue HDi 100	73	06/15→		Getriebetyp: BE4R		24.2518-1701.3	040098	Ø 18,9
				Getriebetyp: BVM		24.2518-1702.3	040099	Ø 18,9
<b>Zentralausrücker, Kupplung</b>								
1.6 HDi 92	68	03/14→		Schaltgetriebe 6 Gang, automatisch betätigt; Getriebetyp: STT,MC		24.2524-5001.3	090007	
<b>PEUGEOT - 301 11/12→</b>								
 <b>Nehmerzylinder, Kupplung</b>								
1.2 VTi 72	53	11/12→		Getriebetyp: BVM MA		24.2518-1702.3	040099	Ø 18,9
1.2 VTi 82	60	12/14→		Getriebetyp: BE4R		24.2518-1703.3	040101	Ø 18,9
1.6 BlueHDi 100	73	04/14→						
1.6 HDi 90	68	11/12→						
1.6 LPG	85	07/14→						
1.6 VTi 115	85	11/12→10/17						
<b>PEUGEOT - 306 (7B, N3, N5) 04/93→10/03</b>								
 <b>Seilzug, Kupplungsbetätigung</b>								
1.1	44	06/94→05/01		→ 04/97; für Linkslenker		24.3728-0822.2	590822	L= 676
1.4 SL	55	06/94→05/01		10/94→ 08/99; für Fahrschulwagen; für Linkslenker		24.3728-0822.2	590822	L= 676
1.6 SR	65	06/94→10/00		10/94→; nicht für Fahrschulwagen; für Linkslenker		24.3728-0822.2	590822	L= 676
				09/99→; für Fahrschulwagen; für Linkslenker		24.3728-0834.2	590834	L= 620 + AUT
→								












	kw			 	! #		
<b>PEUGEOT - 306 (7B, N3, N5) 04/93→10/03</b>							
 <b>Seilzug, Kupplungsbetätigung</b>							
1.6	72	10/00→05/01		nicht für Fahrschulwagen; für Linkslenker	24.3728-0822.2	590822	L= 676
				für Fahrschulwagen; für Linkslenker	24.3728-0834.2	590834	L= 620 + AUT
1.8	74	06/94→05/01		Orga 08337→; für Linkslenker	24.3728-0823.2	590823	L= 625 + AUT
1.8 16V	81	03/97→05/01					
1.8 ST	74	06/94→05/01		→Orga 08336; für Linkslenker	24.3728-0835.2	590835	L= 655 + AUT
2.0 HDI 90	66	06/99→12/01					
1.8 16V	82	03/97→07/01		Orga 08337→; → 05/01; für Linkslenker	24.3728-0823.2	590823	L= 625 + AUT
				→Orga 08336; für Linkslenker	24.3728-0835.2	590835	L= 655 + AUT
1.9 D	51 - 55	03/98→05/01		Orga 08337→; für Linkslenker; nicht für Fahrschulwagen	24.3728-0823.2	590823	L= 625 + AUT
				→Orga 08336; für Linkslenker; nicht für Fahrschulwagen	24.3728-0835.2	590835	L= 655 + AUT
1.9 D	68	02/94→12/97		Orga 08337→; für Linkslenker	24.3728-0825.2	590825	L= 694 + AUT
1.9 SRDT	66	06/94→05/01					
2.0	97	03/97→05/01					
2.0 S16	110 - 112	06/94→05/01					
1.9 SLD	47 - 50	06/94→05/01		Orga 08337→; für Linkslenker; nicht für Fahrschulwagen	24.3728-0823.2	590823	L= 625 + AUT
				10/94→; →Orga 08336; für Linkslenker; nicht für Fahrschulwagen	24.3728-0835.2	590835	L= 655 + AUT
2.0	92	11/95→06/97		Orga 08337→; für Linkslenker	24.3728-0823.2	590823	L= 625 + AUT
2.0 ST	89	07/94→05/01			24.3728-0825.2	590825	L= 694 + AUT
				→Orga 08336; für Linkslenker	24.3728-0835.2	590835	L= 655 + AUT
<b>PEUGEOT - 306 Break (7E, N3, N5) 06/94→12/02</b>							
 <b>Seilzug, Kupplungsbetätigung</b>							
1.4	55	03/97→04/02		→ 03/02; nicht für Fahrschulwagen; für Linkslenker	24.3728-0822.2	590822	L= 676
				→ 08/99; für Fahrschulwagen; für Linkslenker	24.3728-0822.2	590822	L= 676
				09/99→ 03/02; für Fahrschulwagen; für Linkslenker	24.3728-0834.2	590834	L= 620 + AUT
1.6	65	03/97→10/00		→ 08/99; für Fahrschulwagen; für Linkslenker	24.3728-0822.2	590822	L= 676
				nicht für Fahrschulwagen; für Linkslenker	24.3728-0822.2	590822	L= 676
				09/99→; für Fahrschulwagen; für Linkslenker	24.3728-0834.2	590834	L= 620 + AUT
1.6	72	10/00→04/02		→ 03/02; nicht für Fahrschulwagen; für Linkslenker	24.3728-0822.2	590822	L= 676
				→ 03/02; für Fahrschulwagen; für Linkslenker	24.3728-0834.2	590834	L= 620 + AUT
1.8	74	03/97→04/02		Orga 08337→; → 03/02; für Linkslenker	24.3728-0823.2	590823	L= 625 + AUT
1.8 16V	81	03/97→04/02					
1.9 D	50 - 55	03/97→04/02		→Orga 08336; für Linkslenker	24.3728-0835.2	590835	L= 655 + AUT
2.0 HDI 90	66	06/99→04/02					
1.8 16V	82	03/97→07/01		Orga 08337→; für Linkslenker	24.3728-0823.2	590823	L= 625 + AUT
1.8 D	44	05/97→06/00					
1.9 D	51	05/97→05/99		→Orga 08336; für Linkslenker	24.3728-0835.2	590835	L= 655 + AUT
1.9 Td	52	07/95→08/00		Orga 08337→; für Linkslenker	24.3728-0825.2	590825	L= 694 + AUT
1.9 TD	66	02/97→04/02		Orga 08337→; → 03/02; für Linkslenker	24.3728-0825.2	590825	L= 694 + AUT
2.0	97	03/97→04/02					
2.0 16V	99	03/97→04/02					
<b>PEUGEOT - 306 Cabriolet (7D, N3, N5) 01/94→04/02</b>							
 <b>Seilzug, Kupplungsbetätigung</b>							
1.6	65 - 72	04/96→04/02		für Linkslenker	24.3728-0822.2	590822	L= 676
1.8	74	03/94→04/02		Orga 08337→; → 10/00; für Linkslenker	24.3728-0823.2	590823	L= 625 + AUT
				→Orga 08336; für Linkslenker	24.3728-0835.2	590835	L= 655 + AUT
1.8	74	05/97→04/99		Orga 08337→; für Linkslenker	24.3728-0823.2	590823	L= 625 + AUT
				→Orga 08336; für Linkslenker	24.3728-0835.2	590835	L= 655 + AUT
1.8 16V	81	05/97→04/02		für Linkslenker	24.3728-0823.2	590823	L= 625 + AUT
2.0	89 - 90	03/94→04/02		02/96→ 04/97; für Linkslenker	24.3728-0835.2	590835	L= 655 + AUT
2.0 16V	97	03/97→04/02		Orga 08337→; → 10/00; für Linkslenker	24.3728-0825.2	590825	L= 694 + AUT
2.0 16V	99	03/97→04/02		Orga 08337→; für Linkslenker	24.3728-0825.2	590825	L= 694 + AUT









	kw					! #		
<b>PEUGEOT - 306 Kasten/Kombi (N_, 7_) 07/93→08/02</b>								
 <b>Seilzug, Kupplungsbetätigung</b>								
1.4	55	03/96→07/01		→ 08/99; für Linkslenker		<b>24.3728-0822.2</b>	<b>590822</b>	L= 676
				09/99→ 05/01; für Linkslenker		<b>24.3728-0834.2</b>	<b>590834</b>	L= 620 + AUT
1.8 D	44	05/97→06/00		Orga 08337→; für Linkslenker		<b>24.3728-0823.2</b>	<b>590823</b>	L= 625 + AUT
1.9 D	50	05/97→05/99		→Orga 08336; für Linkslenker		<b>24.3728-0835.2</b>	<b>590835</b>	L= 655 + AUT
2.0 HDi	66	08/98→06/00						
1.9 D	51	02/99→08/02		Orga 08337→; → 03/02; für Linkslenker		<b>24.3728-0823.2</b>	<b>590823</b>	L= 625 + AUT
				→Orga 08336; für Linkslenker		<b>24.3728-0835.2</b>	<b>590835</b>	L= 655 + AUT
1.9 D	68	02/94→04/99		Orga 08337→; für Linkslenker		<b>24.3728-0825.2</b>	<b>590825</b>	L= 694 + AUT
<b>PEUGEOT - 306 Kasten/Schrägheck 04/93→08/01</b>								
 <b>Seilzug, Kupplungsbetätigung</b>								
1.4	55	03/96→07/01		→ 08/99; für Linkslenker		<b>24.3728-0822.2</b>	<b>590822</b>	L= 676
				09/99→ 05/01; für Linkslenker		<b>24.3728-0834.2</b>	<b>590834</b>	L= 620 + AUT
1.8 D	44	04/93→05/99		Orga 08337→; für Linkslenker		<b>24.3728-0823.2</b>	<b>590823</b>	L= 625 + AUT
				→Orga 07972; für Linkslenker		<b>24.3728-0835.2</b>	<b>590835</b>	L= 655 + AUT
<b>PEUGEOT - 306 Schrägheck (7A, 7C, N3, N5) 01/93→10/03</b>								
 <b>Seilzug, Kupplungsbetätigung</b>								
1.1	44	05/93→05/01		03/94→ 04/97; für Linkslenker		<b>24.3728-0822.2</b>	<b>590822</b>	L= 676
1.4	55	04/93→07/01		→ 08/99; für Linkslenker		<b>24.3728-0822.2</b>	<b>590822</b>	L= 676
1.6	65	05/93→10/00		09/99→; für Linkslenker		<b>24.3728-0834.2</b>	<b>590834</b>	L= 620 + AUT
1.6	72	10/00→05/01		für Linkslenker		<b>24.3728-0834.2</b>	<b>590834</b>	L= 620 + AUT
1.8	74	05/93→05/01		Orga 08337→; für Linkslenker		<b>24.3728-0823.2</b>	<b>590823</b>	L= 625 + AUT
1.8 16V	81	03/97→05/01		→Orga 08336; für Linkslenker		<b>24.3728-0835.2</b>	<b>590835</b>	L= 655 + AUT
2.0 HDi 90	66	06/99→12/02						
1.8 16V	82	03/97→10/03		Orga 08337→; → 05/01; für Linkslenker		<b>24.3728-0823.2</b>	<b>590823</b>	L= 625 + AUT
				→Orga 08336; für Linkslenker		<b>24.3728-0835.2</b>	<b>590835</b>	L= 655 + AUT
1.8 D	43 - 44	04/93→05/01		Orga 08337→; für Linkslenker		<b>24.3728-0823.2</b>	<b>590823</b>	L= 625 + AUT
				→Orga 07972; für Linkslenker		<b>24.3728-0835.2</b>	<b>590835</b>	L= 655 + AUT
1.9 D	47 - 55	05/93→05/01		Orga 08337→; für Linkslenker; nicht für Fahrschulwagen		<b>24.3728-0823.2</b>	<b>590823</b>	L= 625 + AUT
				→Orga 08336; für Linkslenker; nicht für Fahrschulwagen		<b>24.3728-0835.2</b>	<b>590835</b>	L= 655 + AUT
1.9 D	68	01/93→12/97		Orga 08337→; für Linkslenker		<b>24.3728-0825.2</b>	<b>590825</b>	L= 694 + AUT
1.9 DT	66	05/93→05/01						
1.9 Td	52	07/95→08/00						
2.0 16V	97 - 99	03/97→05/01						
2.0 S16	110 - 120	05/93→05/01						
2.0 XSi	89	05/93→05/01		Orga 08337→; für Linkslenker		<b>24.3728-0823.2</b>	<b>590823</b>	L= 625 + AUT
				02/96→; →Orga 08336; für Linkslenker		<b>24.3728-0835.2</b>	<b>590835</b>	L= 655 + AUT
<b>PEUGEOT - 308 I (4A_, 4C_) 09/07→12/16</b>								
<b>Zentralausrücker, Kupplung</b>								
1.6 GTi	147	07/10→10/14		Getriebetyp: MC; → 07/13		<b>24.2524-5002.3</b>	<b>090008</b>	
1.6 THP 16V	115	10/09→10/14						
1.6 HDi	80	09/07→10/14		→ 07/13; Schaltgetriebe 6 Gang, automatisch betätigt; Getriebetyp: MC		<b>24.2524-5003.3</b>	<b>090009</b>	
1.6 HDi	82	12/09→10/14		→ 07/13; Schaltgetriebe 6 Gang, automatisch betätigt; Getriebetyp: STT,MC		<b>24.2524-5001.3</b>	<b>090007</b>	
				Getriebetyp: BVM6, MC, STT; → 07/13		<b>24.2524-5002.3</b>	<b>090008</b>	
1.6 HDi	84	03/13→10/14		→ 07/13; Schaltgetriebe, automatisch betätigt; Getriebetyp: MC		<b>24.2524-5001.3</b>	<b>090007</b>	
<b>PEUGEOT - 308 II (LB_, LP_, LW_, LH_, L3_) 09/13→06/21</b>								
<b>Zentralausrücker, Kupplung</b>								
1.2 THP 130	96	11/13→06/21		Getriebetyp: MC		<b>24.2524-5002.3</b>	<b>090008</b>	
1.6 GT 205	151	06/14→06/21						
1.6 GTi	184 - 200	06/15→06/21						
1.6 GTi PureTech 263	193	07/18→06/21						
1.6 THP	115	09/13→06/21		Getriebetyp: BVM6, MC		<b>24.2524-5002.3</b>	<b>090008</b>	
1.6 THP 125	92	09/13→06/21						

	kW			 	! #		
<b>PEUGEOT - 308 CC (4B_) 02/09→12/15</b>							
<b>Zentralausrücker, Kupplung</b>							
1.6 16V	115	06/09→12/14		09/09→; Getriebetyp: MC		24.2524-5002.3	090008
1.6 HDi	82	02/09→12/14		Schaltgetriebe 6 Gang, automatisch betätigt; Getriebetyp: STT,MC		24.2524-5001.3	090007
				Getriebetyp: BVM6, MC, STT		24.2524-5002.3	090008
1.6 HDi	84	03/13→12/14		Schaltgetriebe, automatisch betätigt; Getriebetyp: MC		24.2524-5001.3	090007
1.6 THP	147	10/10→12/14		Getriebetyp: MC		24.2524-5002.3	090008
<b>PEUGEOT - 308 SW I (4E_, 4H_) 09/07→10/14</b>							
<b>Zentralausrücker, Kupplung</b>							
1.6 HDi	80	09/07→10/14		05/08→ 04/14; Schaltgetriebe 6 Gang, automatisch betätigt; Getriebetyp: MC		24.2524-5003.3	090009
1.6 HDi	82	12/09→10/14		→ 04/14; Schaltgetriebe 6 Gang, automatisch betätigt; Getriebetyp: STT,MC		24.2524-5001.3	090007
1.6 HDi	84	03/13→10/14		→ 04/14; Schaltgetriebe, automatisch betätigt; Getriebetyp: MC		24.2524-5001.3	090007
<b>PEUGEOT - 308 SW I Kasten/Kombi (4E_) 01/08→12/12</b>							
<b>Zentralausrücker, Kupplung</b>							
1.6 HDi	80	01/08→12/12		Schaltgetriebe 6 Gang, automatisch betätigt; Getriebetyp: MC		24.2524-5003.3	090009
<b>PEUGEOT - 308 SW II (LC_, LJ_, LR_, LX_, L4_) 03/14→06/21</b>							
<b>Zentralausrücker, Kupplung</b>							
1.2 THP 130	96	03/14→06/21		Getriebetyp: MC		24.2524-5002.3	090008
1.6 GT 205	151	02/15→06/21					
1.6 THP 125	92	03/14→06/21		Getriebetyp: BVM6, MC		24.2524-5002.3	090008
1.6 THP 155	115	03/14→06/21					
<b>PEUGEOT - 405 II (4B) 01/92→12/99</b>							
 <b>Seilzug, Kupplungsbetätigung</b>							
1.6	66	08/92→05/97		09/92→ 10/95; für Linkslenker		24.3728-0843.2	590843 L= 1.443 + AUT
1.9	90	01/92→11/97		09/92→ 12/93; für Linkslenker		24.3728-0843.2	590843 L= 1.443 + AUT
<b>PEUGEOT - 405 II Break (4E) 08/92→10/98</b>							
 <b>Seilzug, Kupplungsbetätigung</b>							
1.6	65 - 80	08/92→10/96		09/92→ 10/95; für Linkslenker		24.3728-0843.2	590843 L= 1.443 + AUT
1.8	74	08/92→10/96					
1.9 D	47 - 52	08/92→10/98					
2.0	89	08/92→10/96					
2.0 4x4	89	08/92→10/96					
1.9 D	50	06/94→10/96		→ 10/95; für Linkslenker		24.3728-0843.2	590843 L= 1.443 + AUT
<b>PEUGEOT - 406 (8B) 08/95→01/05</b>							
 <b>Seilzug, Kupplungsbetätigung</b>							
1.6	65	11/95→05/04		→ 04/04; für Linkslenker		24.3728-0846.2	590846 L= 805 + AUT
1.8	66	05/97→05/04					
1.8	74	10/96→03/99		für Linkslenker		24.3728-0846.2	590846 L= 805 + AUT
1.8 16V	81 - 85	11/95→05/04					
1.8 BiFuel	85	09/00→05/04					
1.8 Bifuel	81	04/99→05/03		→ 10/00; für Linkslenker		24.3728-0846.2	590846 L= 805 + AUT
1.9 D	55	10/96→05/04		→ 04/04; für Linkslenker		24.3728-0840.2	590840 L= 800 + AUT
1.9 TD	66	01/96→05/04					
1.9 TD	69	10/95→10/97		für Linkslenker		24.3728-0840.2	590840 L= 800 + AUT
2.0 16V	97	11/95→05/04		→ 04/04; für Linkslenker		24.3728-0847.2	590847 L= 847 + AUT
<b>PEUGEOT - 406 Break (8E/F) 10/96→10/04</b>							
 <b>Seilzug, Kupplungsbetätigung</b>							
1.8	66	05/97→10/04		→ 04/04; für Linkslenker		24.3728-0846.2	590846 L= 805 + AUT
1.8 16V	85	10/00→10/04					
1.8	74	10/96→03/99		für Linkslenker		24.3728-0846.2	590846 L= 805 + AUT
1.8 16V	81	10/96→10/00					
1.8 BiFuel	85	10/00→02/04					
1.9 D	55	10/96→10/04		→ 04/04; für Linkslenker		24.3728-0840.2	590840 L= 800 + AUT
1.9 TD	66	10/96→10/04					
→							










	kw					! #		
<b>PEUGEOT - 406 Break (8E/F) 10/96→10/04</b>								
 <b>Seilzug, Kupplungsbetätigung</b>								
2.0 16V	97	10/96→10/04			→ 04/04; für Linkslenker		<b>24.3728-0847.2 590847</b>	L= 847 + AUT
<b>PEUGEOT - 406 Coupe (8C) 03/97→02/05</b>								
 <b>Seilzug, Kupplungsbetätigung</b>								
2.0 16V	97	03/97→12/04			für Linkslenker		<b>24.3728-0847.2 590847</b>	L= 847 + AUT
<b>PEUGEOT - 508 I (8D_) 11/10→12/18</b>								
<b>Zentralausrücker, Kupplung</b>								
1.6 BlueHdi 120 1.6 THP	88 110 - 115	03/14→12/18 11/10→12/18			Getriebetyp: MC		<b>24.2524-5002.3 090008</b>	
1.6 HDi	82	11/10→12/18			Schaltgetriebe 6 Gang, automatisch betätigt; Getriebetyp: STT,MC		<b>24.2524-5001.3 090007</b>	
					Getriebetyp: BVM6, MC, STT		<b>24.2524-5002.3 090008</b>	
1.6 HDi	84 - 85	02/12→12/18			Schaltgetriebe, automatisch betätigt; Getriebetyp: STT,MC		<b>24.2524-5001.3 090007</b>	
					Getriebetyp: MC		<b>24.2524-5002.3 090008</b>	
1.6 VTi	85 - 88	11/10→12/18			Schaltgetriebe 6 Gang, automatisch betätigt; Getriebetyp: MC		<b>24.2524-5003.3 090009</b>	
2.0 HDi Hybrid4 AWC	120	11/10→12/18			Schaltgetriebe, automatisch betätigt; Getriebetyp: STT,MC		<b>24.2524-5001.3 090007</b>	
<b>PEUGEOT - 508 SW I (8E_) 11/10→12/18</b>								
<b>Zentralausrücker, Kupplung</b>								
1.6 1.6 BlueHdi 120 1.6 THP	121 88 110 - 115	02/12→12/18 03/14→12/18 11/10→12/18			Getriebetyp: MC		<b>24.2524-5002.3 090008</b>	
1.6 HDi	82	11/10→12/18			Schaltgetriebe 6 Gang, automatisch betätigt; Getriebetyp: STT,MC		<b>24.2524-5001.3 090007</b>	
					Getriebetyp: BVM6, MC, STT		<b>24.2524-5002.3 090008</b>	
1.6 HDi	84 - 85	02/12→12/18			Schaltgetriebe, automatisch betätigt; Getriebetyp: STT,MC		<b>24.2524-5001.3 090007</b>	
					Getriebetyp: MC		<b>24.2524-5002.3 090008</b>	
1.6 VTi	85 - 88	11/10→12/18			Schaltgetriebe 6 Gang, automatisch betätigt		<b>24.2524-5003.3 090009</b>	
<b>PEUGEOT - 508 SW Kasten/Kombi (8E_) 11/11→</b>								
<b>Zentralausrücker, Kupplung</b>								
1.6 HDi	84	03/13→12/18			Schaltgetriebe 6 Gang, automatisch betätigt; Getriebetyp: STT,MC		<b>24.2524-5001.3 090007</b>	
					Getriebetyp: BVM6, MC, STT		<b>24.2524-5002.3 090008</b>	
<b>PEUGEOT - 806 (221) 06/94→08/02</b>								
 <b>Seilzug, Kupplungsbetätigung</b>								
1.8	73	07/95→08/02			10/96→ 06/02; für Linkslenker		<b>24.3728-0341.2 590341</b>	L= 739 + AUT
1.9 TD	66 - 68	07/95→08/02			→ 06/02; für Linkslenker; Getriebetyp: f <sup>o</sup> r ML5-Getriebe		<b>24.3728-0340.2 590340</b>	L= 1.088 + AUT
					→ 06/02; für Linkslenker; Getriebetyp: f <sup>o</sup> r ME-Getriebe		<b>24.3728-0342.2 590342</b>	L= 864 + AUT
2.0	89	06/94→08/02			08/94→ 06/02; für Linkslenker		<b>24.3728-0341.2 590341</b>	L= 739 + AUT
2.0 16V	97	05/98→09/00			10/98→; für Linkslenker		<b>24.3728-0336.2 590336</b>	L= 973 + AUT
2.0 16V	100	09/00→08/02			→ 06/02; für Linkslenker		<b>24.3728-0336.2 590336</b>	L= 973 + AUT
2.0 Turbo	108	06/94→08/02			08/94→ 06/02; für Linkslenker; Getriebetyp: f <sup>o</sup> r ML5-Getriebe		<b>24.3728-0340.2 590340</b>	L= 1.088 + AUT
					08/94→ 06/02; für Linkslenker; Getriebetyp: f <sup>o</sup> r ME-Getriebe		<b>24.3728-0342.2 590342</b>	L= 864 + AUT
2.1 td 12V	80	06/96→08/99			für Linkslenker; Getriebetyp: f <sup>o</sup> r ML5-Getriebe		<b>24.3728-0340.2 590340</b>	L= 1.088 + AUT
<b>PEUGEOT - 1007 (KM_) 04/05→</b>								
 <b>Nehmerzylinder, Kupplung</b>								
1.4 1.4 16V 1.4 HDi 1.6 16V 1.6 HDi	54 65 50 80 80	04/05→ 10/05→ 04/05→ 04/05→ 06/07→			→ 02/11; Getriebetyp: f <sup>o</sup> r BE4R-Getriebe		<b>24.2519-1708.3 040104</b>	Ø 19




















	kW					! #		
<b>PEUGEOT - 2008 I (CU_) 03/13→</b>								
 <b>Geberzylinder, Kupplung</b>								
1.2 THP 110 / PureTech 110	81	01/15→			für Rechtslenker; Getriebetyp: BVM MA		<b>24.2415-1714.3 030134</b>	Ø 15,9
1.2 THP 130 / PureTech 130	96	01/15→			Getriebetyp: BE4R; für Rechtslenker; für Fahrzeuge ohne Start-Stopp-Funktion		<b>24.2415-1714.3 030134</b>	Ø 15,9
1.2 VTi	60	03/13→12/18						
1.4 HDi	50	06/13→						
1.6 BlueHDi	85	07/14→						
1.6 BlueHDi 100	73	01/15→						
1.6 BlueHDi 120	88	07/14→						
1.6 BlueHDi 75	55	01/15→						
1.6 HDi	68 - 84	03/13→						
1.6 VTi	85 - 88	03/13→						
 <b>Nehmerzylinder, Kupplung</b>								
1.2 THP 110 / PureTech 110	81	01/15→			Getriebetyp: BE4R; für Fahrzeuge mit Start-Stopp-Funktion		<b>24.2518-1701.3 040098</b>	Ø 18,9
1.2 THP 130 / PureTech 130	96	01/15→			Getriebetyp: BVM MA		<b>24.2518-1702.3 040099</b>	Ø 18,9
1.2 VTi	60	03/13→12/18			Getriebetyp: BE4R; für Fahrzeuge ohne Start-Stopp-Funktion		<b>24.2518-1703.3 040101</b>	Ø 18,9
1.4 HDi	50	06/13→						
1.6 BlueHDi 100	73	01/15→						
1.6 BlueHDi 75	55	01/15→						
1.6 HDi	68 - 84	03/13→						
1.6 VTi	85 - 88	03/13→						
<b>Zentralausrücker, Kupplung</b>								
1.2 THP 130 / PureTech 130	96	01/15→			Getriebetyp: MC		<b>24.2524-5002.3 090008</b>	
1.6 BlueHDi 120	88	07/14→						
1.6 HDi	68	03/13→			Schaltgetriebe 6 Gang, automatisch betätigt; Getriebetyp: STT,MC		<b>24.2524-5003.3 090009</b>	
1.6 HDi	84	03/13→			Getriebetyp: MC, STT		<b>24.2524-5002.3 090008</b>	
<b>PEUGEOT - 2008 I Van (CU_) 03/13→</b>								
 <b>Geberzylinder, Kupplung</b>								
PureTech 130	96	01/18→			für Rechtslenker; Getriebetyp: BVM MA		<b>24.2415-1714.3 030134</b>	Ø 15,9
					Getriebetyp: BE4R; für Rechtslenker; für Fahrzeuge ohne Start-Stopp-Funktion		<b>24.2415-1714.3 030134</b>	Ø 15,9
 <b>Nehmerzylinder, Kupplung</b>								
PureTech 130	96	01/18→			Getriebetyp: BE4R; für Fahrzeuge mit Start-Stopp-Funktion		<b>24.2518-1701.3 040098</b>	Ø 18,9
					Getriebetyp: BVM MA		<b>24.2518-1702.3 040099</b>	Ø 18,9
					Getriebetyp: BE4R; für Fahrzeuge ohne Start-Stopp-Funktion		<b>24.2518-1703.3 040101</b>	Ø 18,9
<b>Zentralausrücker, Kupplung</b>								
PureTech 130	96	01/18→			Getriebetyp: MC		<b>24.2524-5002.3 090008</b>	
<b>PEUGEOT - 3008 Großraumlimousine (0U_) 05/09→12/17</b>								
<b>Zentralausrücker, Kupplung</b>								
1.2	96	01/15→08/16			Getriebetyp: MC		<b>24.2524-5002.3 090008</b>	
1.6 BlueHDi 120	88	05/14→08/16						
1.6 HDi	80	06/09→08/16			Schaltgetriebe 6 Gang, automatisch betätigt; Getriebetyp: MC		<b>24.2524-5003.3 090009</b>	
1.6 HDi	82	12/09→08/16			Getriebetyp: STT,MC; Schaltgetriebe 6 Gang, automatisch betätigt		<b>24.2524-5001.3 090007</b>	
					Getriebetyp: BVM6, MC		<b>24.2524-5002.3 090008</b>	
1.6 HDi	84	03/13→08/16			Getriebetyp: STT,MC; Schaltgetriebe, automatisch betätigt		<b>24.2524-5001.3 090007</b>	
					Getriebetyp: MC		<b>24.2524-5002.3 090008</b>	
1.6 THP	110 - 120	06/09→08/16			Orga 12167→; Getriebetyp: BVM6, MC		<b>24.2524-5002.3 090008</b>	
2.0 HDi Hybrid4	120 - 147	02/11→08/16			Getriebetyp: STT,MC; Schaltgetriebe, automatisch betätigt		<b>24.2524-5001.3 090007</b>	
<b>PEUGEOT - 3008 SUV (MC_, MR_, MJ_, M4_) 05/16→</b>								
<b>Zentralausrücker, Kupplung</b>								
1.2 THP/ PureTech 130	96	05/16→			Getriebetyp: MC		<b>24.2524-5002.3 090008</b>	
1.5 BlueHDi 130	96	02/18→						







	kw					! #		
<b>PEUGEOT - 3008 SUV (MC_, MR_, MJ_, M4_) 05/16→</b>								
<b>Zentralausrücker, Kupplung</b>								
1.6 BlueHDi 115	85	11/16→		Getriebetyp: MC		24.2524-5002.3	090008	
1.6 BlueHDi 120	88	05/16→						
1.6 PureTech 180	133	07/18→						
1.6 THP 150	110	11/17→						
1.6 THP 165	121	05/16→						
2.0 BlueHDi 136	100	11/16→						
2.0 BlueHDi 150	110	05/16→						
2.0 BlueHDi 180	130 - 133	05/16→						
<b>PEUGEOT - 3008 Van (OU_) 05/09→12/17</b>								
<b>Zentralausrücker, Kupplung</b>								
Hdi 110	80	06/09→08/16		Schaltgetriebe 6 Gang, automatisch betätigt; Getriebetyp: MC		24.2524-5003.3	090009	
<b>PEUGEOT - 3008 Van (MR_, MC_, MJ_) 05/16→</b>								
<b>Zentralausrücker, Kupplung</b>								
BlueHDi 130	96	02/18→		Getriebetyp: MC		24.2524-5002.3	090008	
BlueHDi 180	130	01/18→						
PureTech 130	96	05/16→						
<b>PEUGEOT - 5008 (OU_, 0E_) 06/09→03/17</b>								
<b>Zentralausrücker, Kupplung</b>								
1.2	96	01/15→03/17		Getriebetyp: MC		24.2524-5002.3	090008	
1.6 BlueHDi 115	85	11/14→03/17						
1.6 BlueHDi 120	88	05/14→03/17						
1.6 16V	115	09/09→03/17		Orga 12167→; Getriebetyp: BVM6, MC		24.2524-5002.3	090008	
1.6 HDi	80	09/09→03/17		Schaltgetriebe 6 Gang, automatisch betätigt; Getriebetyp: MC		24.2524-5003.3	090009	
1.6 HDi	82	08/10→03/17		Schaltgetriebe 6 Gang, automatisch betätigt; Getriebetyp: STT,MC		24.2524-5001.3	090007	
				Getriebetyp: BVM6, MC		24.2524-5002.3	090008	
1.6 HDi	84	03/13→03/17		Schaltgetriebe, automatisch betätigt; Getriebetyp: STT,MC		24.2524-5001.3	090007	
				Getriebetyp: MC		24.2524-5002.3	090008	
<b>PEUGEOT - 5008 I Van (OU_) 06/09→03/17</b>								
<b>Zentralausrücker, Kupplung</b>								
Hdi / e-HDi	84	03/13→03/17		Schaltgetriebe, automatisch betätigt; Getriebetyp: STT,MC		24.2524-5001.3	090007	
				Getriebetyp: MC		24.2524-5002.3	090008	
Hdi	82	08/10→03/17		Schaltgetriebe 6 Gang, automatisch betätigt; Getriebetyp: STT,MC		24.2524-5001.3	090007	
				Getriebetyp: BVM6, MC		24.2524-5002.3	090008	
<b>PEUGEOT - BOXER Bus (230P) 03/94→04/02</b>								
<b> Seilzug, Kupplungsbetätigung</b>								
1.9 D	51	03/94→04/02		→ 03/02; Nutzlast [kg]: 1.000; für Linkslenker; Getriebetyp: f0r ML5-Getriebe		24.3728-0300.2	590300	L= 1.478
				→ 03/02; Nutzlast [kg]: 1.000; für Linkslenker; Getriebetyp: f0r ME-Getriebe		24.3728-0518.2	590518	L= 1.034
1.9 TD 1.9 TD 4x4	66 - 68	03/94→04/02 07/96→04/02		→ 03/02; Nutzlast ab [kg] 1.000 Nutzlast bis [kg] 1.400; für Linkslenker; Getriebetyp: f0r ML5-Getriebe		24.3728-0300.2	590300	L= 1.478
				→ 03/02; Nutzlast ab [kg] 1.000 Nutzlast bis [kg] 1.400; für Linkslenker; Getriebetyp: f0r ME-Getriebe		24.3728-0337.2	590337	L= 1.058
2.0 i	80	03/94→04/02		→ 03/02; Nutzlast ab [kg] 1.000 Nutzlast bis [kg] 1.800; für Linkslenker; Getriebetyp: f0r ML5-Getriebe		24.3728-0335.2	590335	L= 1.435
				08/94→ 03/02; Nutzlast ab [kg] 1.000 Nutzlast bis [kg] 1.800; für Linkslenker; Getriebetyp: f0r ME-Getriebe		24.3728-0518.2	590518	L= 1.034
				→ 03/02; Nutzlast ab [kg] 1.000 Nutzlast bis [kg] 1.800; für Linkslenker; Getriebetyp: f0r MG5T-Getriebe		24.3728-0519.2	590519	L= 1.090
2.0 i 4x4	80	08/96→04/02		→ 03/02; Nutzlast ab [kg] 1.000 Nutzlast bis [kg] 1.800; für Linkslenker; Getriebetyp: f0r ML5-Getriebe		24.3728-0335.2	590335	L= 1.435
				→ 03/02; Nutzlast ab [kg] 1.000 Nutzlast bis [kg] 1.800; für Linkslenker; Getriebetyp: f0r ME-Getriebe		24.3728-0518.2	590518	L= 1.034
→								





























	kw			 	! #		
<b>PEUGEOT - BOXER Bus (230P) 03/94→04/02</b>							
 <b>Seilzug, Kupplungsbetätigung</b>							
2.0 i 4x4	80	08/96→04/02		→ 03/02; Nutzlast ab [kg] 1.000 Nutzlast bis [kg] 1.800; für Linkslenker; Getriebetyp: f <sup>o</sup> r MG5T-Getriebe	24.3728-0519.2	590519	L= 1.090
2.5 D 2.5 D 4x4	63	08/94→04/02		→ 03/02; Nutzlast ab [kg] 1.400 Nutzlast bis [kg] 1.800; für Linkslenker; Getriebetyp: f <sup>o</sup> r ML5-Getriebe	24.3728-0335.2	590335	L= 1.435
	63	07/96→04/02		→ 03/02; Nutzlast ab [kg] 1.400 Nutzlast bis [kg] 1.800; für Linkslenker; Getriebetyp: f <sup>o</sup> r ME-Getriebe	24.3728-0518.2	590518	L= 1.034
				→ 03/02; Nutzlast ab [kg] 1.400 Nutzlast bis [kg] 1.800; für Linkslenker; Getriebetyp: f <sup>o</sup> r MG5T-Getriebe	24.3728-0519.2	590519	L= 1.090
2.5 DT	62	10/97→11/01		Nutzlast ab [kg] 1.400 Nutzlast bis [kg] 1.800; für Linkslenker; Getriebetyp: f <sup>o</sup> r ML5-Getriebe	24.3728-0335.2	590335	L= 1.435
				Nutzlast ab [kg] 1.400 Nutzlast bis [kg] 1.800; für Linkslenker; Getriebetyp: f <sup>o</sup> r ME-Getriebe	24.3728-0518.2	590518	L= 1.034
				Nutzlast ab [kg] 1.400 Nutzlast bis [kg] 1.800; für Linkslenker; Getriebetyp: f <sup>o</sup> r MG5T-Getriebe	24.3728-0519.2	590519	L= 1.090
2.5 TD	76	07/94→04/02		08/94→ 03/02; Nutzlast ab [kg] 1.400 Nutzlast bis [kg] 1.800; für Linkslenker; Getriebetyp: f <sup>o</sup> r MG5T-Getriebe	24.3728-0519.2	590519	L= 1.090
2.5 TD 4x4 2.5 TDI 2.5 TDI 4x4	76	07/96→04/02		→ 03/02; Nutzlast ab [kg] 1.400 Nutzlast bis [kg] 1.800; für Linkslenker; Getriebetyp: f <sup>o</sup> r MG5T-Getriebe	24.3728-0519.2	590519	L= 1.090
	79	01/97→04/02					
2.8 D	64	01/99→02/02		Nutzlast ab [kg] 1.400 Nutzlast bis [kg] 1.800; für Linkslenker; Getriebetyp: ML5	24.3728-0335.2	590335	L= 1.435
2.8 HDi	93	10/00→11/01		11/00→; Nutzlast ab [kg] 1.400 Nutzlast bis [kg] 1.800; für Linkslenker; Getriebetyp: f <sup>o</sup> r ML5-Getriebe	24.3728-0335.2	590335	L= 1.435
				11/00→; Nutzlast ab [kg] 1.400 Nutzlast bis [kg] 1.800; für Linkslenker; Getriebetyp: f <sup>o</sup> r MG5T-Getriebe	24.3728-0519.2	590519	L= 1.090
2.8 HDi	94	11/00→04/02		→ 03/02; Nutzlast ab [kg] 1.400 Nutzlast bis [kg] 1.800; für Linkslenker; Getriebetyp: f <sup>o</sup> r ML5-Getriebe	24.3728-0335.2	590335	L= 1.435
				→ 03/02; Nutzlast ab [kg] 1.400 Nutzlast bis [kg] 1.800; für Linkslenker; Getriebetyp: f <sup>o</sup> r MG5T-Getriebe	24.3728-0519.2	590519	L= 1.090
<b>PEUGEOT - BOXER Kasten (230L) 03/94→08/05</b>							
 <b>Seilzug, Kupplungsbetätigung</b>							
1.9 D	50 - 51	03/94→04/02		→ 03/02; Nutzlast [kg]: 1.000; für Linkslenker; Getriebetyp: f <sup>o</sup> r ML5-Getriebe	24.3728-0300.2	590300	L= 1.478
				→ 03/02; Nutzlast [kg]: 1.000; für Linkslenker; Getriebetyp: f <sup>o</sup> r ME-Getriebe	24.3728-0518.2	590518	L= 1.034
1.9 TD	66 - 68	03/94→04/02		→ 03/02; Nutzlast ab [kg] 1.000 Nutzlast bis [kg] 1.400; für Linkslenker; Getriebetyp: f <sup>o</sup> r ML5-Getriebe	24.3728-0300.2	590300	L= 1.478
				→ 03/02; Nutzlast ab [kg] 1.000 Nutzlast bis [kg] 1.400; für Linkslenker; Getriebetyp: f <sup>o</sup> r ME-Getriebe	24.3728-0337.2	590337	L= 1.058
2.0 i	80	06/94→04/02		→ 03/02; Nutzlast ab [kg] 1.000 Nutzlast bis [kg] 1.800; für Linkslenker; Getriebetyp: f <sup>o</sup> r ML5-Getriebe	24.3728-0335.2	590335	L= 1.435
				→ 03/02; Nutzlast ab [kg] 1.000 Nutzlast bis [kg] 1.800; für Linkslenker; Getriebetyp: f <sup>o</sup> r ME-Getriebe	24.3728-0518.2	590518	L= 1.034
				→ 03/02; Nutzlast ab [kg] 1.000 Nutzlast bis [kg] 1.800; für Linkslenker; Getriebetyp: f <sup>o</sup> r MG5T-Getriebe	24.3728-0519.2	590519	L= 1.090
2.5 D 2.5 D 4x4	63	03/94→04/02 07/99→04/02		→ 03/02; Nutzlast ab [kg] 1.400 Nutzlast bis [kg] 1.800; für Linkslenker; Getriebetyp: f <sup>o</sup> r ML5-Getriebe	24.3728-0335.2	590335	L= 1.435
				→ 03/02; Nutzlast ab [kg] 1.400 Nutzlast bis [kg] 1.800; für Linkslenker; Getriebetyp: f <sup>o</sup> r ME-Getriebe	24.3728-0518.2	590518	L= 1.034
				→ 03/02; Nutzlast ab [kg] 1.400 Nutzlast bis [kg] 1.800; für Linkslenker; Getriebetyp: f <sup>o</sup> r MG5T-Getriebe	24.3728-0519.2	590519	L= 1.090
2.5 DT	62	10/97→11/01		Nutzlast ab [kg] 1.400 Nutzlast bis [kg] 1.800; für Linkslenker; Getriebetyp: f <sup>o</sup> r ML5-Getriebe	24.3728-0335.2	590335	L= 1.435
→							

	kw			 	! #		
<b>PEUGEOT - BOXER Kasten (230L) 03/94→08/05</b>							
 <b>Seilzug, Kupplungsbetätigung</b>							
2.5 DT	62	10/97→11/01		Nutzlast ab [kg] 1.400 Nutzlast bis [kg] 1.800; für Linkslenker; Getriebetyp: fϕr ME-Getriebe	24.3728-0518.2	590518	L= 1.034
				Nutzlast ab [kg] 1.400 Nutzlast bis [kg] 1.800; für Linkslenker; Getriebetyp: fϕr MG5T-Getriebe	24.3728-0519.2	590519	L= 1.090
2.5 TD	76	03/94→04/02		→ 03/02; Nutzlast ab [kg] 1.400 Nutzlast bis [kg] 1.800; für Linkslenker; Getriebetyp: fϕr MG5T-Getriebe	24.3728-0519.2	590519	L= 1.090
2.5 TDI	79	01/97→04/02					
2.5 TDI 4x4	79	07/99→04/02					
2.8 D	64	01/99→02/02		Nutzlast ab [kg] 1.400 Nutzlast bis [kg] 1.800; für Linkslenker; Getriebetyp: ML5	24.3728-0335.2	590335	L= 1.435
2.8 HDi	93	10/00→11/01		11/00→; Nutzlast ab [kg] 1.400 Nutzlast bis [kg] 1.800; für Linkslenker; Getriebetyp: fϕr ML5-Getriebe	24.3728-0335.2	590335	L= 1.435
				11/00→; Nutzlast ab [kg] 1.400 Nutzlast bis [kg] 1.800; für Linkslenker; Getriebetyp: fϕr MG5T-Getriebe	24.3728-0519.2	590519	L= 1.090
2.8 HDI	94	11/00→04/02		→ 03/02; Nutzlast ab [kg] 1.400 Nutzlast bis [kg] 1.800; für Linkslenker; Getriebetyp: fϕr ML5-Getriebe	24.3728-0335.2	590335	L= 1.435
				→ 03/02; Nutzlast ab [kg] 1.400 Nutzlast bis [kg] 1.800; für Linkslenker; Getriebetyp: fϕr MG5T-Getriebe	24.3728-0519.2	590519	L= 1.090
<b>PEUGEOT - BOXER Pritsche/Fahrgestell (ZCT_) 03/94→04/02</b>							
 <b>Seilzug, Kupplungsbetätigung</b>							
1.9 D	51	03/94→04/02		für Linkslenker; Nutzlast ab [kg] 1.000 Nutzlast bis [kg] 1.400; Getriebetyp: ML5	24.3728-0300.2	590300	L= 1.478
1.9 TD	66	06/94→04/02		12/98→ 03/02; Nutzlast ab [kg] 1.000 Nutzlast bis [kg] 1.400; für Linkslenker; Getriebetyp: fϕr ML5-Getriebe	24.3728-0300.2	590300	L= 1.478
				12/98→ 03/02; Nutzlast ab [kg] 1.000 Nutzlast bis [kg] 1.400; für Linkslenker; Getriebetyp: fϕr ME-Getriebe	24.3728-0337.2	590337	L= 1.058
1.9 TD	68	07/94→04/02		07/96→ 03/02; Nutzlast ab [kg] 1.000 Nutzlast bis [kg] 1.400; für Linkslenker; Getriebetyp: fϕr ML5-Getriebe	24.3728-0300.2	590300	L= 1.478
				07/96→ 03/02; Nutzlast ab [kg] 1.000 Nutzlast bis [kg] 1.400; für Linkslenker; Getriebetyp: fϕr ME-Getriebe	24.3728-0337.2	590337	L= 1.058
2.0	81	12/01→04/02		→ 03/02; Nutzlast ab [kg] 1.000 Nutzlast bis [kg] 1.800; für Linkslenker; Getriebetyp: fϕr ML5-Getriebe	24.3728-0335.2	590335	L= 1.435
2.0 i	80	06/94→04/02					
				→ 03/02; Nutzlast ab [kg] 1.000 Nutzlast bis [kg] 1.800; für Linkslenker; Getriebetyp: fϕr ME-Getriebe	24.3728-0337.2	590337	L= 1.058
				→ 03/02; Nutzlast ab [kg] 1.000 Nutzlast bis [kg] 1.800; für Linkslenker; Getriebetyp: fϕr MG5T-Getriebe	24.3728-0519.2	590519	L= 1.090
2.5 D	63	03/94→04/02		→ 03/02; Nutzlast ab [kg] 1.400 Nutzlast bis [kg] 1.800; für Linkslenker; Getriebetyp: fϕr ML5-Getriebe	24.3728-0335.2	590335	L= 1.435
				→ 03/02; Nutzlast ab [kg] 1.400 Nutzlast bis [kg] 1.800; für Linkslenker; Getriebetyp: fϕr ME-Getriebe	24.3728-0337.2	590337	L= 1.058
				→ 03/02; Nutzlast ab [kg] 1.400 Nutzlast bis [kg] 1.800; für Linkslenker; Getriebetyp: fϕr MG5T-Getriebe	24.3728-0519.2	590519	L= 1.090
2.5 D 4x4	63	07/99→04/02		→ 03/02; Nutzlast ab [kg] 1.400 Nutzlast bis [kg] 1.800; für Linkslenker; Getriebetyp: fϕr ML5-Getriebe	24.3728-0335.2	590335	L= 1.435
2.8 HDI	94	11/00→04/02					
				→ 03/02; Nutzlast ab [kg] 1.400 Nutzlast bis [kg] 1.800; für Linkslenker; Getriebetyp: fϕr MG5T-Getriebe	24.3728-0519.2	590519	L= 1.090
2.5 TD	76	03/94→04/02		→ 03/02; Nutzlast ab [kg] 1.400 Nutzlast bis [kg] 1.800; für Linkslenker; Getriebetyp: fϕr MG5T-Getriebe	24.3728-0519.2	590519	L= 1.090
2.5 TDI	79	01/97→04/02					
2.5 TDI 4x4	79	07/99→04/02					
2.8 D	64	01/99→02/02		Nutzlast ab [kg] 1.400 Nutzlast bis [kg] 1.800; für Linkslenker; Getriebetyp: ML5	24.3728-0335.2	590335	L= 1.435
2.8 HDi	93	10/00→11/01		11/00→; Nutzlast ab [kg] 1.400 Nutzlast bis [kg] 1.800; für Linkslenker; Getriebetyp: fϕr ML5-Getriebe	24.3728-0335.2	590335	L= 1.435
				11/00→; Nutzlast ab [kg] 1.400 Nutzlast bis [kg] 1.800; für Linkslenker; Getriebetyp: fϕr MG5T-Getriebe	24.3728-0519.2	590519	L= 1.090
















	kw					! #		
<b>PEUGEOT - EXPERT (224_) 10/95→12/06</b>								
 <b>Seilzug, Kupplungsbetätigung</b>								
1.6 1.8	58 74	02/96→09/00 10/96→09/00			für Linkslenker		<b>24.3728-0341.2 590341</b>	L= 739 + AUT
1.9 D	51	02/96→12/06			für Linkslenker		<b>24.3728-0336.2 590336</b>	L= 973 + AUT
1.9 TD	66	02/96→09/00			für Linkslenker; Getriebetyp: fϕr ML5T-Getriebe		<b>24.3728-0340.2 590340</b>	L= 1.088 + AUT
					für Linkslenker; Getriebetyp: fϕr ME5K-Getriebe		<b>24.3728-0342.2 590342</b>	L= 864 + AUT
1.9 TD	68	02/96→05/98			04/96→; für Linkslenker; Getriebetyp: fϕr ML5T-Getriebe		<b>24.3728-0340.2 590340</b>	L= 1.088 + AUT
					04/96→; für Linkslenker; Getriebetyp: fϕr ME5K-Getriebe		<b>24.3728-0342.2 590342</b>	L= 864 + AUT
2.0	100	07/00→12/06			für Linkslenker; Getriebetyp: fϕr BE4-Getriebe		<b>24.3728-0336.2 590336</b>	L= 973 + AUT
2.0 HDi 2.0 HDi 2.0 HDi 16V	69 80 80	10/00→10/06 07/00→12/06 07/00→12/06			für Linkslenker		<b>24.3728-0333.2 590333</b>	L= 1.003 + AUT
<b>PEUGEOT - EXPERT Kasten (222) 07/95→03/08</b>								
 <b>Seilzug, Kupplungsbetätigung</b>								
1.6 1.8	58 74	02/96→09/00 10/96→09/00					<b>24.3728-0341.2 590341</b>	L= 739 + AUT
1.9 D 1.9 D 70	51 51	02/96→12/98 12/98→12/06			für Linkslenker		<b>24.3728-0333.2 590333</b>	L= 1.003 + AUT
1.9 TD	66	02/96→09/00			für Rechtslenker		<b>24.3728-0341.2 590341</b>	L= 739 + AUT
					für Linkslenker; Getriebetyp: ML5T		<b>24.3728-0340.2 590340</b>	L= 1.088 + AUT
1.9 TD	68	02/96→05/98			für Linkslenker; Getriebetyp: ME5K		<b>24.3728-0342.2 590342</b>	L= 864 + AUT
					04/96→; für Linkslenker; Getriebetyp: ML5T		<b>24.3728-0340.2 590340</b>	L= 1.088 + AUT
2.0 2.0 HDi	100 69 - 80	09/02→12/06 07/00→12/06			04/96→; für Linkslenker; Getriebetyp: ME5K		<b>24.3728-0342.2 590342</b>	L= 864 + AUT
					für Linkslenker		<b>24.3728-0333.2 590333</b>	L= 1.003 + AUT
<b>PEUGEOT - EXPERT Pritsche/Fahrgestell (223) 12/95→12/06</b>								
 <b>Seilzug, Kupplungsbetätigung</b>								
1.9 D	51	02/96→09/01			für Linkslenker		<b>24.3728-0336.2 590336</b>	L= 973 + AUT
1.9 TD	66	02/96→09/00			für Linkslenker; Getriebetyp: ML5T		<b>24.3728-0340.2 590340</b>	L= 1.088 + AUT
					für Linkslenker; Getriebetyp: ME5K		<b>24.3728-0342.2 590342</b>	L= 864 + AUT
<b>PEUGEOT - PARTNER Großraumlimousine (5_, G_) 05/96→12/15</b>								
 <b>Seilzug, Kupplungsbetätigung</b>								
1.1	44	06/96→10/02			07/96→; für Linkslenker		<b>24.3728-0328.2 590328</b>	L= 617 - AUT
1.4	55	06/96→12/15					<b>24.3728-0850.2 590850</b>	L= 909 + AUT
					07/96→ 03/08; für Linkslenker		<b>24.3728-0328.2 590328</b>	L= 617 - AUT
1.6 16V 1.6 Flexfuel	80 80	07/01→03/08 09/00→10/02			für Linkslenker		<b>24.3728-0850.2 590850</b>	L= 909 + AUT
1.6 HDi 75	55	08/05→07/08			→ 03/08; für Linkslenker		<b>24.3728-0850.2 590850</b>	L= 909 + AUT
1.6 HDi 90	66	08/05→12/15			Orga 11130→; → 03/08; für Linkslenker; Getriebetyp: BE4-Getriebe		<b>24.3728-0344.2 590344</b>	L= 866 + AUT
					02/06→; →Orga 11129; für Linkslenker; Getriebetyp: fϕr BE4-getriebe		<b>24.3728-0850.2 590850</b>	L= 909 + AUT
1.6 HDi 92	68	11/09→12/10			Orga 11130→; für Linkslenker; Getriebetyp: BE4-Getriebe		<b>24.3728-0344.2 590344</b>	L= 866 + AUT
					→Orga 11129; für Linkslenker; Getriebetyp: fϕr BE4-getriebe		<b>24.3728-0850.2 590850</b>	L= 909 + AUT
1.8	66	05/97→12/02			für Linkslenker		<b>24.3728-0338.2 590338</b>	L= 653 + AUT
1.9 D	50	06/96→12/02			07/96→; Getriebetyp: fϕr BE3-Getriebe; für Linkslenker		<b>24.3728-0329.2 590329</b>	L= 653 + AUT
					Orga 11130→; für Linkslenker; Getriebetyp: BE4-Getriebe		<b>24.3728-0344.2 590344</b>	L= 866 + AUT
					07/96→; →Orga 11129; für Linkslenker; Getriebetyp: fϕr BE4-getriebe		<b>24.3728-0850.2 590850</b>	L= 909 + AUT
1.9 D	51	05/96→12/98			12/98→; Getriebetyp: fϕr BE3-Getriebe; für Linkslenker		<b>24.3728-0329.2 590329</b>	L= 653 + AUT
					Orga 11130→; für Linkslenker; Getriebetyp: BE4-Getriebe		<b>24.3728-0344.2 590344</b>	L= 866 + AUT
					12/98→; →Orga 11129; für Linkslenker; Getriebetyp: fϕr BE4-getriebe		<b>24.3728-0850.2 590850</b>	L= 909 + AUT
→								













	kw					! #		
<b>PEUGEOT - PARTNER Großraumlimousine (5_, G_) 05/96→12/15</b>								
 <b>Seilzug, Kupplungsbetätigung</b>								
1.9 D	51	01/99→07/08		→ 03/08; Getriebetyp: f0r BE3-Getriebe; für Linkslenker		24.3728-0329.2	590329	L= 653 + AUT
				Orga 11130→; → 03/08; für Linkslenker; Getriebetyp: BE4-Getriebe		24.3728-0344.2	590344	L= 866 + AUT
				→Orga 11129; für Linkslenker; Getriebetyp: f0r BE4-getriebe		24.3728-0850.2	590850	L= 909 + AUT
2.0 HDI	66	02/00→07/08		Orga 11130→; → 03/08; für Linkslenker; Getriebetyp: BE4-Getriebe		24.3728-0344.2	590344	L= 866 + AUT
				→ 03/08; für Linkslenker		24.3728-0850.2	590850	L= 909 + AUT
				→Orga 11129; für Linkslenker; Getriebetyp: f0r BE4-getriebe		24.3728-0850.2	590850	L= 909 + AUT
2.0 HDi 4x4	66	04/04→08/05		Orga 11130→; für Linkslenker; Getriebetyp: BE4-Getriebe		24.3728-0344.2	590344	L= 866 + AUT
				für Linkslenker		24.3728-0850.2	590850	L= 909 + AUT
				→Orga 11129; für Linkslenker; Getriebetyp: f0r BE4-getriebe		24.3728-0850.2	590850	L= 909 + AUT
<b>PEUGEOT - PARTNER Kasten/Großraumlimousine 04/08→</b>								
<b>Zentralausrücker, Kupplung</b>								
1.6 BlueHDI 120	88	04/15→		Getriebetyp: MC		24.2524-5002.3	090008	
1.6 HDi	66	12/11→		Schaltgetriebe, automatisch betätigt; Getriebetyp: STT,MC; Kasten / Pritsche/Doppelk.		24.2524-5003.3	090009	
1.6 HDi 16V	66 - 68	04/08→						
1.6 HDi 90	68	04/10→						
<b>PEUGEOT - PARTNER Kasten/Großraumlimousine (5_, G_) 06/96→</b>								
 <b>Seilzug, Kupplungsbetätigung</b>								
1.1	44	06/96→09/05		07/96→; für Linkslenker		24.3728-0328.2	590328	L= 617 - AUT
						24.3728-0850.2	590850	L= 909 + AUT
1.4	48 - 54	11/02→12/10		für Linkslenker		24.3728-0328.2	590328	L= 617 - AUT
1.4 BiFuel	55	04/03→10/06				24.3728-0850.2	590850	L= 909 + AUT
1.4	55	06/96→12/15		07/96→ 03/08; für Linkslenker		24.3728-0328.2	590328	L= 617 - AUT
						24.3728-0850.2	590850	L= 909 + AUT
1.6 HDi 75	55	08/05→07/08		für Linkslenker		24.3728-0850.2	590850	L= 909 + AUT
1.6 HDi 90	66	08/05→12/15		Orga 11130→; → 03/08; für Linkslenker; Getriebetyp: BE4-Getriebe		24.3728-0344.2	590344	L= 866 + AUT
				→Orga 11129; für Linkslenker; Getriebetyp: f0r BE4-Getriebe		24.3728-0850.2	590850	L= 909 + AUT
1.6 HDI 92	68	11/09→12/10		Orga 11130→; für Linkslenker; Getriebetyp: BE4-Getriebe		24.3728-0344.2	590344	L= 866 + AUT
				→Orga 11129; für Linkslenker; Getriebetyp: f0r BE4-getriebe		24.3728-0850.2	590850	L= 909 + AUT
1.8	66	03/97→08/00		für Linkslenker; Getriebetyp: BVM MA		24.3728-0328.2	590328	L= 617 - AUT
				für Linkslenker		24.3728-0850.2	590850	L= 909 + AUT
1.8 D	43	06/96→12/02		07/96→; für Linkslenker		24.3728-0329.2	590329	L= 653 + AUT
1.8 D	44	11/96→02/98		für Linkslenker		24.3728-0329.2	590329	L= 653 + AUT
1.9 D	50	06/96→12/98		Getriebetyp: BE3; für Linkslenker		24.3728-0329.2	590329	L= 653 + AUT
1.9 D 4x4	51	04/04→07/11		Orga 11130→; für Linkslenker; Getriebetyp: BE4-Getriebe		24.3728-0344.2	590344	L= 866 + AUT
				→Orga 11129; für Linkslenker; Getriebetyp: f0r BE4-Getriebe		24.3728-0850.2	590850	L= 909 + AUT
1.9 D	51	06/96→12/02		07/96→; Getriebetyp: BE3; für Linkslenker		24.3728-0329.2	590329	L= 653 + AUT
				Orga 11130→; für Linkslenker; Getriebetyp: BE4-Getriebe		24.3728-0344.2	590344	L= 866 + AUT
				07/96→; →Orga 11129; für Linkslenker; Getriebetyp: f0r BE4-Getriebe		24.3728-0850.2	590850	L= 909 + AUT
1.9 D	51	06/96→12/15		07/96→ 03/08; Getriebetyp: BE3; für Linkslenker		24.3728-0329.2	590329	L= 653 + AUT
				Orga 11130→; → 03/08; für Linkslenker; Getriebetyp: BE4-Getriebe		24.3728-0344.2	590344	L= 866 + AUT
				07/96→; →Orga 11129; für Linkslenker; Getriebetyp: f0r BE4-Getriebe		24.3728-0850.2	590850	L= 909 + AUT
2.0 HDi	66	04/00→07/08		Orga 11130→; → 03/08; für Linkslenker; Getriebetyp: BE4-Getriebe		24.3728-0344.2	590344	L= 866 + AUT
				→ 03/08; für Linkslenker		24.3728-0850.2	590850	L= 909 + AUT
				→Orga 11129; für Linkslenker; Getriebetyp: f0r BE4-Getriebe		24.3728-0850.2	590850	L= 909 + AUT
2.0 HDi 4x4	66	04/04→08/05		Orga 11130→; für Linkslenker; Getriebetyp: BE4-Getriebe		24.3728-0344.2	590344	L= 866 + AUT
→								














	kw					! #		
<b>PEUGEOT - PARTNER Kasten/Großraumlimousine (5_, G_) 06/96→</b>								
 <b>Seilzug, Kupplungsbetätigung</b>								
2.0 HDi 4x4	66	04/04→08/05		für Linkslenker		24.3728-0850.2	590850	L= 909 + AUT
				→Orga 11129; für Linkslenker; Getriebetyp: f <sup>or</sup> BE4-Getriebe		24.3728-0850.2	590850	L= 909 + AUT
<b>PEUGEOT - PARTNER ORIGIN Großraumlimousine (G_) 07/08→12/13</b>								
 <b>Seilzug, Kupplungsbetätigung</b>								
1.4	55	07/08→12/13		für Linkslenker; Getriebetyp: BVM		24.3728-0328.2	590328	L= 617 - AUT
1.6 16V	81	09/11→12/13		für Linkslenker; Getriebetyp: BE4R		24.3728-0344.2	590344	L= 866 + AUT
1.6 HDi 75	55	08/08→12/13						
1.9 D	51	08/08→12/13						
<b>PEUGEOT - PARTNER ORIGIN Kasten/Großraumlimousine (G_) 07/08→12/15</b>								
 <b>Seilzug, Kupplungsbetätigung</b>								
1.4	55	08/08→12/15		für Linkslenker; Getriebetyp: BVM		24.3728-0328.2	590328	L= 617 - AUT
1.6	81	09/11→12/15		für Linkslenker; Getriebetyp: BE4R		24.3728-0344.2	590344	L= 866 + AUT
1.6 HDi 75	55	08/08→12/15						
1.6 HDi 90	66	08/08→12/15						
1.9 D	51	08/08→12/15						
<b>PEUGEOT - PARTNER Pritsche/Fahrgestell 01/09→</b>								
<b>Zentralausrücker, Kupplung</b>								
1.6 HDi	66	03/13→		Schaltgetriebe, automatisch betätigt; Getriebetyp: STT,MC;		24.2524-5003.3	090009	
1.6 HDi 16V	66	01/09→		Kasten / Pritsche/Doppelk.				
<b>PEUGEOT - PARTNER Pritsche/Fahrgestell (5_, G_) 03/97→07/08</b>								
 <b>Seilzug, Kupplungsbetätigung</b>								
1.6 HDi 75	55	02/06→07/08		für Linkslenker		24.3728-0850.2	590850	L= 909 + AUT
1.8	66	03/97→08/00		für Linkslenker; Getriebetyp: BVM MA		24.3728-0328.2	590328	L= 617 - AUT
				für Linkslenker		24.3728-0850.2	590850	L= 909 + AUT
1.9 D	51	01/99→07/08		→ 03/08; Getriebetyp: BE3; für Linkslenker		24.3728-0329.2	590329	L= 653 + AUT
				Orga 11130→; → 03/08; für Linkslenker; Getriebetyp: BE4-Getriebe		24.3728-0344.2	590344	L= 866 + AUT
				→Orga 11129; für Linkslenker; Getriebetyp: f <sup>or</sup> BE4-Getriebe		24.3728-0850.2	590850	L= 909 + AUT
2.0 HDi	66	11/02→07/08		Orga 11130→; → 03/08; für Linkslenker; Getriebetyp: BE4-Getriebe		24.3728-0344.2	590344	L= 866 + AUT
				→ 03/08; für Linkslenker		24.3728-0850.2	590850	L= 909 + AUT
				→Orga 11129; für Linkslenker; Getriebetyp: f <sup>or</sup> BE4-Getriebe		24.3728-0850.2	590850	L= 909 + AUT
<b>PEUGEOT - PARTNER TEPEE 04/08→</b>								
<b>Zentralausrücker, Kupplung</b>								
1.6 BlueHdi 120	88	12/14→		Getriebetyp: MC		24.2524-5002.3	090008	
1.6 HDi	66	03/13→		Schaltgetriebe 6 Gang, automatisch betätigt; Getriebetyp: STT,MC		24.2524-5001.3	090007	
1.6 HDi 16V	66	04/08→						
<b>PEUGEOT - RCZ 03/10→12/15</b>								
<b>Zentralausrücker, Kupplung</b>								
1.6 16V	115 - 150	03/10→12/15		Getriebetyp: BVM6, MC		24.2524-5002.3	090008	
1.6 THP 270	199	06/13→12/15		10/13→; Getriebetyp: BVM6, MC		24.2524-5002.3	090008	
<b>PORSCHE - BOXSTER (986) 09/96→12/04</b>								
 <b>Nehmerzylinder, Kupplung</b>								
2.5	150	09/96→08/99		→ 07/99		24.2522-1707.3	040103	Ø 22,2
2.7	155	06/99→12/02		08/99→ 06/02		24.2522-1707.3	040103	Ø 22,2
2.7	162	08/99→07/02		→ 06/02		24.2522-1707.3	040103	Ø 22,2
S 3.2	185	08/99→07/02						
2.7	168	07/02→12/04				24.2522-1707.3	040103	Ø 22,2
S 3.2	191 - 196	07/02→12/04						
<b>RENAULT - 19 II (B/C53_) 01/91→06/01</b>								
 <b>Seilzug, Kupplungsbetätigung</b>								
1.4	57	05/93→12/98		→ 12/95; für Linkslenker		24.3728-1005.2	591005	L= 1.010













	kw					! #		
<b>RENAULT - 19 II Cabriolet (D53_, 853_) 04/92→06/01</b>								
 <b>Seilzug, Kupplungsbetätigung</b>								
1.8 1.8 16V	86 99	01/95→06/01 04/92→06/96			→ 03/95; für Linkslenker		<b>24.3728-1005.2 591005</b>	L= 1.010
1.8	66	09/93→06/96			für Linkslenker		<b>24.3728-1005.2 591005</b>	L= 1.010
1.8	79	07/94→06/96			09/94→; für Linkslenker		<b>24.3728-1005.2 591005</b>	L= 1.010
1.8	65	04/92→06/96			→ 12/94; für Linkslenker		<b>24.3728-1005.2 591005</b>	L= 1.010
<b>RENAULT - CLIO I (B/C57_, 5/357_) 05/90→08/99</b>								
 <b>Seilzug, Kupplungsbetätigung</b>								
1.1 Williams	34 108	01/91→09/98 01/94→09/98					<b>24.3728-1004.2 591004</b>	L= 992
1.2	40 - 44	05/90→09/98			für Linkslenker		<b>24.3728-1004.2 591004</b>	L= 992
1.4	55 - 59	01/91→09/98						
1.8	65 - 70	01/91→09/98						
1.8 Rsi	79	08/95→09/98						
1.9 D	40 - 48	01/91→09/98						
1.2	43	05/90→09/98			10/94→; für Linkslenker		<b>24.3728-1004.2 591004</b>	L= 992
					für Linkslenker		<b>24.3728-1004.2 591004</b>	L= 992
1.2	40	01/91→06/96			→ 01/96; für Linkslenker		<b>24.3728-1004.2 591004</b>	L= 992
1.4	57	05/90→02/98			01/91→; für Linkslenker		<b>24.3728-1004.2 591004</b>	L= 992
1.8	66	08/90→04/96			08/94→; für Linkslenker		<b>24.3728-1004.2 591004</b>	L= 992
1.8 16V	99	01/91→03/96			08/91→ 06/94; für Linkslenker		<b>24.3728-1004.2 591004</b>	L= 992
<b>RENAULT - CLIO I Kasten/Schrägheck (S57_) 01/91→09/98</b>								
 <b>Seilzug, Kupplungsbetätigung</b>								
1.1	34	01/91→09/98					<b>24.3728-1004.2 591004</b>	L= 992
1.2	40 - 44	01/91→09/98			für Linkslenker		<b>24.3728-1004.2 591004</b>	L= 992
1.9 D	48	01/91→09/98						
1.9 RND	40	04/96→02/98						
<b>RENAULT - CLIO II (BB_, CB_) 03/98→12/16</b>								
 <b>Seilzug, Kupplungsbetätigung</b>								
1.0 1.2 1.2 LPG	40 43 - 44	02/00→05/01 09/98→02/10 09/98→06/09			für Linkslenker		<b>24.3728-1023.2 591023</b>	L= 960
1.4	55	09/98→05/05						
1.5 dCi	42 - 74	06/01→12/12						
1.6	66 - 81	09/98→02/09						
1.6 16V	79	09/98→04/05						
1.6 Flex	81	05/00→12/06						
1.6 Hi-Flex	86	01/05→02/10						
1.9 D	47 - 48	09/98→05/05						
1.2 16V	55	06/01→08/16			für Linkslenker; → 12/12		<b>24.3728-1023.2 591023</b>	L= 960
1.4 16V	70	10/99→09/04			→ 07/00		<b>24.3728-1023.2 591023</b>	L= 960
1.4 16V	72	02/00→07/08					<b>24.3728-1023.2 591023</b>	L= 960
1.5 dCi	47	06/05→12/10						
1.9 dTi	59	12/99→05/05			02/00→; für Linkslenker		<b>24.3728-1023.2 591023</b>	L= 960
<b>RENAULT - CLIO II Kasten/Schrägheck (SB0/1/2_) 09/98→</b>								
 <b>Seilzug, Kupplungsbetätigung</b>								
1.2 1.5 dCi	43 48 - 60	09/98→ 06/01→			für Linkslenker; → 12/12		<b>24.3728-1023.2 591023</b>	L= 960
1.5 dCi	59	06/01→10/04			für Linkslenker		<b>24.3728-1023.2 591023</b>	L= 960
1.9 D	47	09/98→			→ 12/12		<b>24.3728-1023.2 591023</b>	L= 960
1.9 D	40 - 48	03/99→05/01					<b>24.3728-1023.2 591023</b>	L= 960
1.9 DTi	59	02/00→05/01						
<b>RENAULT - CLIO III (BR0/1, CR0/1) 01/05→12/14</b>								
 <b>Geberzylinder, Kupplung</b>								
1.2 →	57	10/05→12/12			für Rechtslenker		<b>24.2418-1702.3 030136</b>	Ø 18,8































	kW					! #		
<b>RENAULT - CLIO III (BR0/1, CR0/1) 01/05→12/14</b>								
 <b>Geberzylinder, Kupplung</b>								
1.2 16V	43 - 58	06/05→12/14			für Rechtslenker		<b>24.2418-1702.3 030136</b>	Ø 18,8
1.2 16V Hi-Flex	55	07/08→12/14						
1.2 Ethanol	55	07/08→12/12						
1.4 16V	72	06/05→12/12						
1.5 dCi	50 - 76	06/05→12/12						
1.6	79	09/05→12/10						
1.6 16V	65	06/05→10/07						
1.2 16V	55 - 76	06/05→12/14			→ 12/12; für Rechtslenker		<b>24.2418-1702.3 030136</b>	Ø 18,8
1.5 dCi	55 - 78	06/05→12/14						
1.6 16V	82	06/05→12/14						
1.6 16V GT	94	06/09→12/14						
1.5 dCi	48	05/05→07/10			→ 10/06; für Rechtslenker		<b>24.2418-1702.3 030136</b>	Ø 18,8
<b>RENAULT - CLIO III Grandtour (KR0/1_) 11/07→</b>								
 <b>Geberzylinder, Kupplung</b>								
1.2 16V	58 - 76	11/07→12/14			+ ESP; für Rechtslenker		<b>24.2418-1702.3 030136</b>	Ø 18,8
1.5 dCi	48 - 76	11/07→12/12						
1.2 16V	55	02/08→12/14			für Rechtslenker		<b>24.2418-1702.3 030136</b>	Ø 18,8
1.2 16V Hi-Flex	55 - 58	11/07→12/14						
1.4 16V	72	11/07→12/12						
1.5 dCi	78	02/08→12/12						
1.6 16V	80 - 94	11/07→12/12						
<b>RENAULT - CLIO III Kasten/Schrägheck (SB_, SR_) 06/05→</b>								
 <b>Geberzylinder, Kupplung</b>								
1.2	55	11/05→12/14			→ 12/12; für Rechtslenker		<b>24.2418-1702.3 030136</b>	Ø 18,8
1.5 dCi	65	08/10→12/14						
1.2	74	11/07→12/11			für Rechtslenker		<b>24.2418-1702.3 030136</b>	Ø 18,8
1.2 Hi-Flex	58	11/07→12/09						
1.5 dCi	50 - 78	06/05→12/14						
<b>RENAULT - ESPACE II (J/S63_) 01/91→10/97</b>								
 <b>Seilzug, Kupplungsbetätigung</b>								
2.0	76	01/91→10/96			→ 01/95; für Linkslenker		<b>24.3728-1015.2 591015</b>	L= 1.330 - AUT
2.1 TD	66	11/94→10/96			02/95→; für Linkslenker		<b>24.3728-1026.2 591026</b>	L= 1.318 + AUT
2.1 TD	65	01/91→10/96			→ 01/95		<b>24.3728-1015.2 591015</b>	L= 1.330 - AUT
2.2	79	01/91→10/96						
2.2 4x4	79	03/91→12/96			02/95→; für Linkslenker		<b>24.3728-1026.2 591026</b>	L= 1.318 + AUT
<b>RENAULT - ESPACE III (JE0_) 11/96→10/02</b>								
 <b>Seilzug, Kupplungsbetätigung</b>								
2.0	84 - 102	11/96→10/02			für Linkslenker		<b>24.3728-1027.2 591027</b>	L= 1.072 + AUT
2.0 16V	103	10/98→10/02						
<b>RENAULT - EXPRESS Kasten/Kombi 07/95→03/98</b>								
 <b>Seilzug, Kupplungsbetätigung</b>								
1.9 D	47	07/95→03/98			für Linkslenker		<b>24.3728-1006.2 591006</b>	L= 1.050
<b>RENAULT - EXPRESS Pick-up 07/95→10/99</b>								
 <b>Seilzug, Kupplungsbetätigung</b>								
1.9 D	40	07/95→10/97			09/95→; für Linkslenker		<b>24.3728-1006.2 591006</b>	L= 1.050
1.9 D	47	07/95→10/99			→ 03/98; für Linkslenker		<b>24.3728-1006.2 591006</b>	L= 1.050
<b>RENAULT - GRAND SCÉNIC II (JM0/1_) 04/04→06/09</b>								
 <b>Geberzylinder, Kupplung</b>								
1.5 dCi	74 - 76	04/04→11/08			für Linkslenker; Schaltgetriebe 5 Gang		<b>24.2418-1701.3 030135</b>	Ø 18,8
1.6	77 - 83	04/04→11/08						
1.6 Flex	82	06/06→06/09						
1.9 dCi	81 - 96	04/04→01/09						
→								
















	kW					! #		
<b>RENAULT - GRAND SCÉNIC II (JM0/1_) 04/04→06/09</b>								
 <b>Geberzylinder, Kupplung</b>								
1.5 dCi	78	05/05→01/09		06/06→; für Linkslenker; Schaltgetriebe 5 Gang		24.2418-1701.3	030135	Ø 18,8
2.0	99 - 120	04/04→06/09		→ 03/09; für Linkslenker; Schaltgetriebe 5 Gang		24.2418-1701.3	030135	Ø 18,8
<b>RENAULT - KANGOO / GRAND KANGOO II (KW0/1_) 02/08→</b>								
 <b>Geberzylinder, Kupplung</b>								
1.2 TCe 115	84	07/13→		Schaltgetriebe 5 Gang		24.2412-1701.3	030139	Ø 12,6
1.5 dCi	78	02/08→						
1.5 dCi 105	76	02/08→						
1.5 dCi 110	80 - 81	09/10→						
1.5 dCi 70	50	02/08→						
1.5 dCi 75	55	11/12→						
1.5 dCi 85	63	02/08→						
1.5 dCi 90	66	06/08→						
1.6	64	02/08→						
1.6 16V	78	02/08→						
1.6 16V FLEX	78	02/08→						
<b>RENAULT - KANGOO (KC0/1_) 08/97→</b>								
 <b>Seilzug, Kupplungsbetätigung</b>								
1.0	50	01/02→01/07		für Linkslenker		24.3728-1016.2	591016	L= 969
1.0 RN	43	01/02→01/07						
1.9 RXED	48	09/99→06/01						
1.2	43	08/97→		03/98→ 12/07		24.3728-1016.2	591016	L= 969
1.4	55	08/97→		03/98→ 12/07; für Linkslenker		24.3728-1016.2	591016	L= 969
1.2 16V	55	06/01→		→ 12/07; für Linkslenker		24.3728-1016.2	591016	L= 969
1.6 16V	70	06/01→		→ 12/07		24.3728-1016.2	591016	L= 969
1.5 dCi	45	04/05→06/10		→ 12/07		24.3728-1023.2	591023	L= 960
1.5 dCi	48 - 50	12/01→		→ 12/07; für Linkslenker		24.3728-1023.2	591023	L= 960
1.5 dCi	60	07/02→		→ 12/07; für Linkslenker		24.3728-1023.2	591023	L= 960
				→ 12/07		24.3728-1023.2	591023	L= 960
1.6	66	09/99→06/01				24.3728-1016.2	591016	L= 969
1.6 16V 4x4	70	10/01→		→ 12/07; für Linkslenker		24.3728-1016.2	591016	L= 969
D 55 1.9	40	08/97→		03/98→ 12/07; für Linkslenker		24.3728-1016.2	591016	L= 969
D 65 1.9	47	08/97→06/01		03/98→; für Linkslenker		24.3728-1016.2	591016	L= 969
				03/98→		24.3728-1016.2	591016	L= 969
<b>RENAULT - KANGOO Express (FC0/1_) 08/97→</b>								
 <b>Seilzug, Kupplungsbetätigung</b>								
1.0	43	01/02→01/07		für Linkslenker		24.3728-1016.2	591016	L= 969
1.2	44	07/98→07/01						
1.2 BiFuel	43	07/98→07/01						
1.9 D	48	09/99→06/03						
1.0	50	01/02→01/07		07/03→; für Linkslenker		24.3728-1016.2	591016	L= 969
1.2	43	08/97→		03/98→ 12/07; für Linkslenker		24.3728-1016.2	591016	L= 969
1.4	55	08/97→06/08						
D 65 1.9	47	08/97→						
1.2 16V	55	10/01→		→ 12/07; für Linkslenker		24.3728-1016.2	591016	L= 969
1.9 dTi	59	02/00→						
1.5 dCi	42 - 62	12/01→		→ 12/07; für Linkslenker		24.3728-1023.2	591023	L= 960
1.9 dCi	62	07/03→						
1.9 dCi 4x4	59 - 62	10/01→						
1.6	66	09/99→06/01				24.3728-1016.2	591016	L= 969
1.6 16V	70	10/01→		→ 12/07; für Linkslenker		24.3728-1016.2	591016	L= 969
1.6 16V 4x4	70	10/01→		→ 12/07		24.3728-1016.2	591016	L= 969
1.6 16V bivalent	60	06/05→		→ 12/07		24.3728-1016.2	591016	L= 969
1.6 Flex	72	03/07→12/18						
D 55 1.9	40	08/97→		03/98→ 12/07		24.3728-1016.2	591016	L= 969
<b>RENAULT - KANGOO Express (FW0/1_) 02/08→</b>								
 <b>Geberzylinder, Kupplung</b>								
1.2 TCe 115	84	07/13→		Schaltgetriebe 5 Gang		24.2412-1701.3	030139	Ø 12,6
1.5 dCi 105	76	02/08→						
1.5 dCi 110	80 - 81	09/10→						
1.5 dCi 70	50	02/08→						
















	kW					! #		
<b>RENAULT - KANGOO Express (FW0/1_) 02/08→</b>								
 <b>Geberzylinder, Kupplung</b>								
1.5 dCi 75 1.5 dCi 85 1.5 dCi 90  1.6 1.6 16V 1.6 16V FLEX 1.6 16V LPG Z.E.	55 63 66 - 67 64 78 78 78 78 44	09/10→ 02/08→ 06/09→  02/08→ 02/08→ 02/08→ 02/08→ 10/11→		Schaltgetriebe 5 Gang			24.2412-1701.3 030139	Ø 12,6
<b>RENAULT - LAGUNA I (B56_, 556_) 11/93→08/02</b>								
 <b>Seilzug, Kupplungsbetätigung</b>								
1.6 16V 1.8 16V 1.9 dTi	79 88 72	11/97→03/01 04/98→03/01 10/97→03/01		10/98→ 02/01; für Linkslenker			24.3728-1030.2 591030	L= 1.125 + AUT
1.8	69 - 70	06/95→02/01					24.3728-1022.2 591022	L= 1.248
1.8 2.0	66 83	11/93→03/01 11/93→03/01		→ 02/01; für Linkslenker			24.3728-1022.2 591022	L= 1.248
1.8	66	08/95→03/01		→ 02/01; für Linkslenker			24.3728-1022.2 591022	L= 1.248
				10/98→ 02/01; für Linkslenker			24.3728-1030.2 591030	L= 1.125 + AUT
1.8	69	08/95→03/01		→ 02/01			24.3728-1022.2 591022	L= 1.248
2.0 16V	103	09/99→03/01		→ 02/01; für Linkslenker			24.3728-1030.2 591030	L= 1.125 + AUT
3.0	123	11/93→03/01		08/96→ 02/01; für Linkslenker			24.3728-1022.2 591022	L= 1.248
<b>RENAULT - LAGUNA I Grandtour (K56_) 09/95→08/02</b>								
 <b>Seilzug, Kupplungsbetätigung</b>								
1.6 16V 1.8 16V	79 88	11/97→03/01 04/98→03/01		09/98→ 02/01; für Linkslenker			24.3728-1030.2 591030	L= 1.125 + AUT
1.8	66	09/95→03/01		→ 04/98; für Linkslenker			24.3728-1022.2 591022	L= 1.248
				→ 02/01			24.3728-1022.2 591022	L= 1.248
				09/98→ 02/01; für Linkslenker			24.3728-1030.2 591030	L= 1.125 + AUT
1.8	69	09/95→03/01		→ 02/01			24.3728-1022.2 591022	L= 1.248
1.9 dTi	72	10/97→03/01		09/98→ 02/01; für Linkslenker			24.3728-1030.2 591030	L= 1.125 + AUT
				09/98→ 02/01			24.3728-1030.2 591030	L= 1.125 + AUT
2.0	84	10/98→01/01					24.3728-1022.2 591022	L= 1.248
2.0	83	09/95→03/01		→ 02/01			24.3728-1022.2 591022	L= 1.248
				→ 02/01; für Linkslenker			24.3728-1022.2 591022	L= 1.248
				11/95→ 04/98; für Linkslenker			24.3728-1022.2 591022	L= 1.248
				09/98→ 02/01; für Linkslenker			24.3728-1030.2 591030	L= 1.125 + AUT
2.0 16V	102	09/95→03/01		09/99→ 02/01; für Linkslenker			24.3728-1030.2 591030	L= 1.125 + AUT
<b>RENAULT - LOGAN I (LS_) 09/04→</b>								
 <b>Seilzug, Kupplungsbetätigung</b>								
1.4 1.4 LPG	55 53	09/04→ 02/08→10/13					24.3728-1031.2 591031	L= 1.033
1.5 dCi	48 - 63	04/06→		→ 04/13			24.3728-1031.2 591031	L= 1.033
1.6	64 - 77	09/04→						
<b>RENAULT - LOGAN I Kombi (KS_) 04/07→</b>								
 <b>Seilzug, Kupplungsbetätigung</b>								
1.4 1.5 dCi	55 50 - 66	10/07→ 04/07→		→ 04/13			24.3728-1031.2 591031	L= 1.033
1.6	64 - 77	04/07→						
<b>RENAULT - MASTER II Bus (JD) 03/98→</b>								
 <b>Geberzylinder, Kupplung</b>								
1.9 dCi 80 1.9 dTi 2.2 dCi 90 2.5 dCi 100 2.5 dCi 120 3.0 dCi 140	60 59 66 73 84 100	11/01→ 09/00→ 09/00→ 10/03→ 10/01→ 10/03→		→ 08/06; für Linkslenker			24.2415-1710.3 030124	Ø 15,9
2.5 D 2.8 dTi	59 84	07/98→01/01 07/98→10/01		02/99→; für Linkslenker			24.2415-1710.3 030124	Ø 15,9

	kw					! #		
<b>RENAULT - MASTER II Kasten (FD) 07/98→</b>								
 <b>Geberzylinder, Kupplung</b>								
1.9 dCi 80	60	11/01→			→ 08/06; für Linkslenker		24.2415-1710.3 030124	Ø 15,9
1.9 dTI	59	09/00→						
2.2 dCi 90	66	09/00→						
2.5 dCi 100	73	10/03→						
2.5 dCi 120	84	10/01→						
3.0 dCi 140	100	10/03→10/06						
2.5 D	59	07/98→01/01			02/99→; für Linkslenker		24.2415-1710.3 030124	Ø 15,9
2.8 dTI	84	07/98→10/01						
2.5 dCi	85	10/04→02/12			für Linkslenker		24.2415-1710.3 030124	Ø 15,9
2.8 D	63	01/02→09/04						
<b>RENAULT - MASTER II Pritsche/Fahrgestell (ED/HD/UD) 07/98→</b>								
 <b>Geberzylinder, Kupplung</b>								
2.2 dCi 90	66	09/00→			→ 08/06; für Linkslenker		24.2415-1710.3 030124	Ø 15,9
2.5 dCi 100	73	10/03→						
2.5 dCi 120	84	10/01→						
3.0 dCi 140	100	10/03→						
2.5 D	59	07/98→01/01			02/99→; für Linkslenker		24.2415-1710.3 030124	Ø 15,9
2.8 dTI	84	07/98→10/01						
<b>RENAULT - MEGANE I (BA0/1_) 08/95→12/04</b>								
 <b>Seilzug, Kupplungsbetätigung</b>								
1.4 16V	70	03/99→08/03			→ 12/02; für Linkslenker		24.3728-1018.2 591018	L= 972
1.4 e	55	01/96→08/03						
2.0 i	84	01/96→08/03						
1.4 Eco	52	01/96→03/99					24.3728-1018.2 591018	L= 972
1.6 i	55	01/96→03/99						
1.6 16V	81	11/01→12/04			→ 12/02; für Linkslenker		24.3728-1018.2 591018	L= 972
					→ 12/02		24.3728-1018.2 591018	L= 972
1.6 16V	79	03/99→08/02			für Linkslenker		24.3728-1018.2 591018	L= 972
1.6 e	66	01/96→03/99					24.3728-1018.2 591018	L= 972
1.6 LPG	80	10/00→08/02						
1.9 dT	76	08/98→10/99						
1.6 LPG	66	08/95→03/99			01/96→; für Linkslenker		24.3728-1018.2 591018	L= 972
					01/96→		24.3728-1018.2 591018	L= 972
1.9 D	69	04/96→02/01			09/96→		24.3728-1024.2 591024	L= 973
1.9 DCi	77	03/99→08/03			→ 12/02; für Linkslenker		24.3728-1024.2 591024	L= 973
1.9 dCi	75	02/01→08/03						
1.9 D Eco	47	01/96→08/03			→ 12/02; für Linkslenker		24.3728-1018.2 591018	L= 972
					12/98→ 12/02		24.3728-1018.2 591018	L= 972
1.9 dT	66	01/96→08/03			03/96→ 12/02		24.3728-1018.2 591018	L= 972
					03/96→ 12/02; für Linkslenker		24.3728-1018.2 591018	L= 972
1.9 dTi	72	03/97→02/01			für Linkslenker		24.3728-1024.2 591024	L= 973
							24.3728-1024.2 591024	L= 973
1.9 dTi	59	02/01→08/03			→ 12/02		24.3728-1018.2 591018	L= 972
2.0 i	80	03/99→08/03						
1.9 TDI	69	09/96→08/03			→ 12/02		24.3728-1024.2 591024	L= 973
<b>RENAULT - MEGANE I Cabriolet (EA0/1_) 10/96→08/03</b>								
 <b>Seilzug, Kupplungsbetätigung</b>								
1.4 16V	70	03/99→08/03			für Linkslenker		24.3728-1018.2 591018	L= 972
1.6 16V	79	03/99→07/03						
1.6 e	66	10/96→03/99						
2.0	84	04/97→08/03						
2.0 16V	102	01/02→08/03						
2.0 16V IDE	103	11/99→08/03						
2.0 i	80	03/99→08/03						
<b>RENAULT - MEGANE I Classic (LA0/1_) 09/96→08/08</b>								
 <b>Seilzug, Kupplungsbetätigung</b>								
1.4	55	09/96→08/03			→ 12/02		24.3728-1018.2 591018	L= 972
1.9 TDI	69	09/96→08/03						
1.4 16V	70	03/99→08/03			→ 12/02; für Linkslenker		24.3728-1018.2 591018	L= 972
1.6	64	02/00→09/00					24.3728-1018.2 591018	L= 972
1.6 i	55	09/96→03/99						
1.6 16V	81	09/99→12/01			für Linkslenker		24.3728-1018.2 591018	L= 972
1.9 dT	76	08/98→10/99					24.3728-1018.2 591018	L= 972
1.6 16V	79	03/99→07/03			→ 12/02; für Linkslenker		24.3728-1018.2 591018	L= 972
					09/99→ 12/02		24.3728-1018.2 591018	L= 972
1.6 e	66	09/96→03/99			für Linkslenker		24.3728-1018.2 591018	L= 972
→								








	kw					! #		
<b>RENAULT - MEGANE I Classic (LA0/1_) 09/96→08/08</b>								
 <b>Seilzug, Kupplungsbetätigung</b>								
1.9 D	47	09/96→08/03		→ 12/02; für Linkslenker			<b>24.3728-1018.2 591018</b>	L= 972
				→ 12/02			<b>24.3728-1018.2 591018</b>	L= 972
				09/98→ 12/02; für Linkslenker			<b>24.3728-1018.2 591018</b>	L= 972
1.9 dCi	75	02/01→08/03		→ 12/02; für Linkslenker			<b>24.3728-1024.2 591024</b>	L= 973
1.9 dT	66	09/96→08/03		→ 12/02; für Linkslenker			<b>24.3728-1018.2 591018</b>	L= 972
2.0 i	84	09/96→08/03		→ 12/02			<b>24.3728-1018.2 591018</b>	L= 972
1.9 dTi	72	03/97→02/01		für Linkslenker			<b>24.3728-1024.2 591024</b>	L= 973
2.0 RT	112	10/96→02/99						
<b>RENAULT - MEGANE I Coach (DA0/1_) 03/96→08/03</b>								
 <b>Seilzug, Kupplungsbetätigung</b>								
1.4 16V	70	03/99→07/03		→ 02/03; für Linkslenker			<b>24.3728-1018.2 591018</b>	L= 972
1.6 16V	79	03/99→07/03						
2.0 16V IDE	103	11/99→08/03						
2.0 i	80 - 84	03/96→08/03						
1.6 e	66	03/96→03/99		für Linkslenker			<b>24.3728-1018.2 591018</b>	L= 972
1.9 dCi	75	02/01→08/03		→ 02/03; für Linkslenker			<b>24.3728-1024.2 591024</b>	L= 973
1.9 dTi	72	03/97→02/01		05/97→; für Linkslenker			<b>24.3728-1024.2 591024</b>	L= 973
2.0 16V	102	01/02→08/03		→ 02/03; für Linkslenker			<b>24.3728-1018.2 591018</b>	L= 972
							<b>24.3728-1024.2 591024</b>	L= 973
<b>RENAULT - MEGANE I Grandtour (KA0/1_) 03/99→08/03</b>								
 <b>Seilzug, Kupplungsbetätigung</b>								
1.4 16V	70	03/99→08/03					<b>24.3728-1018.2 591018</b>	L= 972
1.4 e	55	03/99→08/03						
1.6 16V	79	03/99→08/03						
1.6 e	66	03/99→08/03						
1.9 D	47	04/99→08/03						
1.9 dCi	75	02/01→08/03					<b>24.3728-1024.2 591024</b>	L= 973
1.9 dTi	72	03/99→02/01						
1.9 dTi	59	02/01→08/03					<b>24.3728-1018.2 591018</b>	L= 972
							<b>24.3728-1024.2 591024</b>	L= 973
<b>RENAULT - MEGANE I Hatchback Van (SA0/1_) 08/95→07/03</b>								
 <b>Seilzug, Kupplungsbetätigung</b>								
1.9	47	08/95→09/00		für Linkslenker			<b>24.3728-1018.2 591018</b>	L= 972
				12/98→			<b>24.3728-1018.2 591018</b>	L= 972
1.9 dCi	59	10/00→07/03					<b>24.3728-1018.2 591018</b>	L= 972
<b>RENAULT - Megane I Kombi van (KA_) 02/00→07/03</b>								
 <b>Seilzug, Kupplungsbetätigung</b>								
1.4	70	04/01→07/03					<b>24.3728-1018.2 591018</b>	L= 972
1.6	79	04/01→07/03						
1.6 BiFuel	79 - 80	04/01→07/03						
1.9 D	47	02/00→09/00						
1.9 dCi	75 - 77	04/01→07/03					<b>24.3728-1024.2 591024</b>	L= 973
1.9 DTI	59	04/01→07/03					<b>24.3728-1018.2 591018</b>	L= 972
							<b>24.3728-1024.2 591024</b>	L= 973
<b>RENAULT - MEGANE II (BM0/1_, CM0/1_) 07/01→10/12</b>								
 <b>Geberzylinder, Kupplung</b>								
1.4 16V	60 - 72	11/02→02/08		für Linkslenker; Schaltgetriebe 5 Gang			<b>24.2418-1701.3 030135</b>	Ø 18,8
1.5 dCi	63 - 78	10/03→06/08						
1.6	77 - 79	06/05→01/11						
1.6 16V	82 - 83	11/02→06/08						
1.6 Flex-Fuel	77	01/07→02/08						
1.9 dCi	88	11/02→02/08						
2.0	169	08/06→02/08						
2.0 16V	99	11/02→02/08						
2.0 16V Turbo	120	05/04→02/08						
2.0 dCi	110 - 127	09/05→02/08						
→								












	kw					! #		
<b>RENAULT - MEGANE II (BM0/1_, CM0/1_) 07/01→10/12</b>								
 <b>Geberzylinder, Kupplung</b>								
1.5 dCi	60	09/02→02/08		11/02→; für Linkslenker; Schaltgetriebe 5 Gang		24.2418-1701.3	030135	Ø 18,8
1.5 dCi	76	01/07→03/09		für Linkslenker; → 11/08; Schaltgetriebe 5 Gang		24.2418-1701.3	030135	Ø 18,8
1.9 dCi	96	05/05→12/09						
2.0 Renault Sport	165	05/04→10/09						
1.6 Bifuel	77	06/05→02/08		01/07→; für Linkslenker; Schaltgetriebe 5 Gang		24.2418-1701.3	030135	Ø 18,8
1.9 dCi	68 - 85	11/02→02/08		01/06→; für Linkslenker; Schaltgetriebe 5 Gang		24.2418-1701.3	030135	Ø 18,8
<b>RENAULT - MEGANE II Coupé-Cabriolet (EM0/1_) 09/03→03/10</b>								
 <b>Geberzylinder, Kupplung</b>								
1.6	77 - 83	09/03→03/09		für Linkslenker		24.2418-1701.3	030135	Ø 18,8
1.6 16V	82	01/06→06/08		01/07→; für Linkslenker		24.2418-1701.3	030135	Ø 18,8
<b>RENAULT - MEGANE II Hatchback Van (KM0/2_) 08/03→07/09</b>								
 <b>Geberzylinder, Kupplung</b>								
1.5 dCi	60 - 78	08/03→03/09		für Linkslenker; Schaltgetriebe 5 Gang		24.2418-1701.3	030135	Ø 18,8
<b>RENAULT - MEGANE II Kasten/Kombi (KM_) 08/03→07/09</b>								
 <b>Geberzylinder, Kupplung</b>								
1.5 dCi	60 - 74	08/03→07/09		für Linkslenker		24.2418-1701.3	030135	Ø 18,8
1.6	82	10/03→01/08						
<b>RENAULT - MEGANE II Kombi (KM0/1_) 08/03→08/12</b>								
 <b>Geberzylinder, Kupplung</b>								
1.4	72	08/03→07/09		09/03→; für Linkslenker; → 12/08		24.2418-1701.3	030135	Ø 18,8
1.6	83	08/03→07/09						
1.5 dCi	63 - 74	02/04→07/09		für Linkslenker		24.2418-1701.3	030135	Ø 18,8
1.6 LPG 16V	82	01/06→08/09						
1.5 dCi	60	08/03→05/06		09/03→; für Linkslenker		24.2418-1701.3	030135	Ø 18,8
1.5 dCi	76	01/07→07/09		für Linkslenker; → 12/08		24.2418-1701.3	030135	Ø 18,8
1.6 16V Hi-Flex	77	02/08→07/09						
1.6 16V	82	01/06→08/09		01/07→; für Linkslenker; → 12/08		24.2418-1701.3	030135	Ø 18,8
<b>RENAULT - MEGANE II Stufenheck (LM0/1_) 08/03→</b>								
 <b>Geberzylinder, Kupplung</b>								
1.4	60	09/03→		→ 08/06		24.2418-1701.3	030135	Ø 18,8
1.4	72	09/03→		→ 12/08		24.2418-1701.3	030135	Ø 18,8
1.6	83	09/03→						
1.6 Hi-Flex	85	03/06→						
<b>RENAULT - MEGANE Scenic (JA0/1_) 10/96→12/01</b>								
 <b>Seilzug, Kupplungsbetätigung</b>								
1.4 i	55	01/97→09/99				24.3728-1018.2	591018	L= 972
1.6 i	55	01/97→09/99						
1.9 dT	69	03/97→08/99						
1.6 16V	79	04/98→10/99		→ 09/99; für Linkslenker		24.3728-1024.2	591024	L= 973
1.6 e	66	10/96→10/99		11/96→ 09/99; für Linkslenker		24.3728-1018.2	591018	L= 972
1.9 D	47	03/97→09/99		für Linkslenker		24.3728-1018.2	591018	L= 972
						24.3728-1018.2	591018	L= 972
1.9 dT	66	01/97→09/99		→ 12/97		24.3728-1018.2	591018	L= 972
1.9 dTi	72	04/97→09/99		für Linkslenker		24.3728-1024.2	591024	L= 973
				03/98→		24.3728-1024.2	591024	L= 973
2.0 i	80 - 84	01/97→09/99		für Linkslenker		24.3728-1018.2	591018	L= 972
2.0 RXE 4x4	84	05/97→10/99		→ 09/99; für Linkslenker		24.3728-1018.2	591018	L= 972
<b>RENAULT - MODUS / GRAND MODUS (F/JP0_) 09/04→</b>								
 <b>Geberzylinder, Kupplung</b>								
1.2	76	04/11→		für Linkslenker; → 06/13		24.2418-1703.3	030141	Ø 18,8
1.5 dCi 75	55	10/10→						
1.5 dCi 90	65	10/10→						
1.2 16V	74	05/07→		für Rechtslenker; → 06/13		24.2418-1702.3	030136	Ø 18,8
→								














	kw					! #		
<b>RENAULT - MODUS / GRAND MODUS (F/JP0_) 09/04 →</b>								
 <b>Geberzylinder, Kupplung</b>								
1.5 dCi	50 - 63	12/04 →			für Linkslenker; → 06/13		24.2418-1703.3 030141	Ø 18,8
1.6	82	12/04 →						
1.5 dCi	60	09/04 →			09/05 →; für Rechtslenker; → 06/13		24.2418-1702.3 030136	Ø 18,8
					09/05 →; für Linkslenker; → 06/13		24.2418-1703.3 030141	Ø 18,8
<b>RENAULT - RAPID 09/94 → 03/98</b>								
 <b>Seilzug, Kupplungsbetätigung</b>								
1.9 D	47	09/94 → 03/98			07/95 →; für Linkslenker		24.3728-1006.2 591006	L= 1.050
<b>RENAULT - RAPID Kasten/Großraumlimousine (F40_, G40_) 07/85 → 11/01</b>								
 <b>Seilzug, Kupplungsbetätigung</b>								
1.2	40	09/91 → 03/98			10/92 →; für Linkslenker		24.3728-1006.2 591006	L= 1.050
					für Linkslenker		24.3728-1006.2 591006	L= 1.050
1.4	43 - 59	09/91 → 03/98			für Linkslenker		24.3728-1006.2 591006	L= 1.050
1.4 Cat	43	08/88 → 03/98						
1.6 D	40	03/86 → 08/98						
1.9 D	40	09/94 → 03/98						
1.4	58	01/94 → 03/98			09/94 →; für Linkslenker		24.3728-1006.2 591006	L= 1.050
					für Linkslenker		24.3728-1006.2 591006	L= 1.050
1.9 D	47	09/91 → 03/98			09/92 →; für Linkslenker		24.3728-1006.2 591006	L= 1.050
					09/95 →; für Linkslenker		24.3728-1006.2 591006	L= 1.050
					für Linkslenker		24.3728-1006.2 591006	L= 1.050
<b>RENAULT - SANDERO/STEPWAY I (BS_) 11/07 →</b>								
 <b>Seilzug, Kupplungsbetätigung</b>								
1.4	55	02/09 →			für Linkslenker		24.3728-1031.2 591031	L= 1.033
1.4 LPG	53	02/09 →						
1.6	62 - 77	12/07 →						
1.6 Flex	78	03/14 →						
<b>RENAULT - SCÉNIC I Großraumlimousine (JA0/1_, FA0_) 08/99 → 07/10</b>								
 <b>Seilzug, Kupplungsbetätigung</b>								
1.4 16V	70	09/99 → 08/03			→ 06/03; für Linkslenker		24.3728-1024.2 591024	L= 973
1.6	75 - 79	09/99 → 09/03						
1.6 BiFuel	75	03/01 → 08/03						
1.8 16V	85	01/01 → 08/03						
1.9 dCi	75	09/99 → 08/03						
1.9 dTi	59 - 72	09/99 → 08/03						
2.0 16V	102	07/00 → 08/03						
1.6 BiFuel	79	09/99 → 04/01			für Linkslenker		24.3728-1024.2 591024	L= 973
1.8 4x4	85	07/00 → 04/01						
1.9 D	47	09/99 → 03/01						
<b>RENAULT - SCÉNIC II (JM0/1_) 06/03 → 07/10</b>								
 <b>Geberzylinder, Kupplung</b>								
1.4	72	06/03 → 11/08			für Linkslenker		24.2418-1701.3 030135	Ø 18,8
1.5 dCi	60 - 78	06/03 → 11/08						
1.6	77 - 83	06/03 → 11/08						
1.6 BiFuel	83	08/03 → 05/06						
1.6 Hi-Flex	81	03/05 → 07/10						
1.6 16V	82	10/05 → 11/08			01/07 →; für Linkslenker		24.2418-1701.3 030135	Ø 18,8
<b>RENAULT - SUPER 5 (B/C40_) 10/84 → 12/96</b>								
 <b>Seilzug, Kupplungsbetätigung</b>								
1.4 Cat	43	10/85 → 12/96			für Linkslenker		24.3728-1006.2 591006	L= 1.050
1.6 D	40	08/85 → 12/96						
<b>RENAULT - SUPER 5 Kasten/Schrägheck (S40_) 10/84 → 12/96</b>								
 <b>Seilzug, Kupplungsbetätigung</b>								
1.1	34	10/84 → 12/96			01/85 → 03/95; für Linkslenker		24.3728-1006.2 591006	L= 1.050
1.2	44	01/87 → 12/96			→ 08/90; für Linkslenker		24.3728-1006.2 591006	L= 1.050
1.6 D	40	10/84 → 12/96			01/85 →; für Linkslenker		24.3728-1006.2 591006	L= 1.050













	kw			 	! #		
<b>RENAULT - THALIA I (LB_) 02/98→</b>							
 <b>Seilzug, Kupplungsbetätigung</b>							
1.2 16V 1.4	55	04/02→				24.3728-1023.2 591023	L= 960
	55 -	05/00→					
	72						
1.4 16V	72	08/00→					
<b>RENAULT - THALIA II (LU_) 09/08→</b>							
 <b>Seilzug, Kupplungsbetätigung</b>							
1.2 16V	55	09/08→06/14				24.3728-1023.2 591023	L= 960
1.2 LPG	55	01/10→12/13					
1.4	55	09/08→06/14					
1.5 dCi	62 -	09/08→					
	66						
1.6 16V	77 -	09/08→					
	79						
<b>RENAULT - TRAFIC Bus (TXW) 03/89→03/01</b>							
 <b>Seilzug, Kupplungsbetätigung</b>							
2.5 D	55	05/89→03/01		11/97→; für Linkslenker		24.3728-1020.2 591020	L= 1.271
<b>RENAULT - TRAFIC Kasten (TXX) 03/89→10/02</b>							
 <b>Seilzug, Kupplungsbetätigung</b>							
2.5 D	55	05/89→03/01		11/97→; für Linkslenker		24.3728-1020.2 591020	L= 1.271
2.5 D 4x4	55	05/89→03/01					
<b>RENAULT - TWINGO I (C06_) 03/93→10/12</b>							
 <b>Seilzug, Kupplungsbetätigung</b>							
1.2	40	03/93→10/96				24.3728-1014.2 591014	L= 938
1.2	40 -	05/96→06/07		→ 01/98		24.3728-1014.2 591014	L= 938
	43			02/98→		24.3728-1019.2 591019	L= 930
1.2 16V	44 -	01/01→06/07				24.3728-1019.2 591019	L= 930
	55						
1.2 LPG	43	09/00→06/07					
1.2 LPG	44	10/03→06/07		08/04→		24.3728-1019.2 591019	L= 930
<b>RENAULT - TWINGO I Kasten/Schrägheck (S06_) 03/93→06/12</b>							
 <b>Seilzug, Kupplungsbetätigung</b>							
1.2	55	01/01→06/12				24.3728-1019.2 591019	L= 930
1.2	40	03/93→05/96		→ 04/96		24.3728-1014.2 591014	L= 938
1.2	43	05/96→08/04		→ 01/98		24.3728-1014.2 591014	L= 938
				02/98→		24.3728-1019.2 591019	L= 930
<b>SAAB - 9-3 (YS3D) 02/98→08/03</b>							
 <b>Geberzylinder, Kupplung</b>							
2.0 i	96	02/98→09/02				24.2419-1727.3 030116	Ø 19
2.0 SE Turbo	147	02/98→09/02					
2.0 Turbo	110 -	02/98→09/02					
	151						
2.2 TiD	85 -	02/98→09/02					
	92						
2.3	169	09/99→01/02					
2.3 i	110	02/98→09/02					
2.3 Turbo	165	10/98→09/02					
<b>SAAB - 9-3 (YS3F, E79, D79, D75) 09/02→02/15</b>							
<b>Zentralausrücker, Kupplung</b>							
1	110 -	09/02→02/15		→ 06/12; Schaltgetriebe 5 Gang		24.2531-5003.3 090010	
	129						
8t	110	09/02→02/15					
8t BioPower	110 -	01/07→02/15					
	129						
1.8 i	90	01/04→02/15		03/04→ 06/12; Schaltgetriebe 5 Gang		24.2531-5003.3 090010	
<b>SAAB - 9-3 Cabriolet (YS3D) 02/98→08/03</b>							
 <b>Geberzylinder, Kupplung</b>							
2.0 i	96	02/98→08/03		→ 07/03		24.2419-1727.3 030116	Ø 19
2.0 SE Turbo	147	02/98→08/03					
2.0 Turbo	110 -	02/98→08/03					
	151						
2.3 i	110	02/98→08/03					
2.3 Turbo	165	10/99→08/03					
2.3	169	09/99→01/02		10/99→		24.2419-1727.3 030116	Ø 19


























	kw			 	! #		
<b>SAAB - 9-3 Cabriolet (YS3F) 08/03→02/15</b>							
<b>Zentralausrücker, Kupplung</b>							
1	110	08/03→02/15		→ 06/12; Schaltgetriebe 5 Gang		24.2531-5003.3	090010
8t	110	08/03→02/15					
8t BioPower	110	01/07→02/15					
1.8 i	90	01/04→02/15					
2.0 t BioPower	129	01/07→02/15		07/07→ 06/12; Schaltgetriebe 5 Gang		24.2531-5003.3	090010
<b>SAAB - 9-3 Kombi (E50) 03/05→02/15</b>							
<b>Zentralausrücker, Kupplung</b>							
1.8 i	90	03/05→02/15		→ 06/12; Schaltgetriebe 5 Gang		24.2531-5003.3	090010
1.8 t	110	03/05→02/15					
1.8t 2.0	110	03/05→02/15					
2.0 t BioPower	110	01/07→02/15					
<b>SAAB - 9-5 (YS3E) 09/97→12/09</b>							
<b>Geberzylinder, Kupplung</b>							
2.0 t	110	09/97→12/09		→ X3039386		24.2415-1703.3	030102 Ø 15,9
2.3 t	125	09/97→12/09					
3.0 V6t	147	01/98→12/09					
<b>SAAB - 9-5 Kombi (YS3E) 10/98→12/09</b>							
<b>Geberzylinder, Kupplung</b>							
2.0 t	110 - 141	10/98→12/09		→ X3039386		24.2415-1703.3	030102 Ø 15,9
2.3 t	125	10/98→12/09					
3.0 V6t	147	10/98→12/09					
<b>SAAB - 900 II 07/93→04/99</b>							
<b>Geberzylinder, Kupplung</b>							
2.0 -16 Turbo	136	07/93→02/98		09/93→; für Linkslenker		24.2419-1727.3	030116 Ø 19
2.3 -16	110	07/93→02/98					
2.5 -24 V6	125	07/93→02/98					
2.0 i	96	08/94→02/98		für Linkslenker		24.2419-1727.3	030116 Ø 19
<b>SAAB - 900 II Cabriolet 09/93→04/99</b>							
<b>Geberzylinder, Kupplung</b>							
2.0 -16 Turbo	136	12/93→02/98		für Linkslenker		24.2419-1727.3	030116 Ø 19
2.0 i	96	12/93→02/98					
2.3 -16	110	12/93→02/98					
2.5 -24 V6	125	12/93→02/98					
<b>SAAB - 900 II Coupe 12/93→04/99</b>							
<b>Geberzylinder, Kupplung</b>							
2.0 -16 Turbo	136	12/93→02/98		für Linkslenker		24.2419-1727.3	030116 Ø 19
2.0 i	96	08/94→02/98					
2.3 -16	110	12/93→02/98					
2.5 -24 V6	125	12/93→02/98					
<b>SEAT - ALHAMBRA (7V8, 7V9) 04/96→03/10</b>							
<b>Geberzylinder, Kupplung</b>							
1.8 T 20V	110	10/97→03/10		05/98→		24.2419-1722.3	030111 Ø 19
1.9 TDI	66 - 110	04/96→03/10				24.2419-1722.3	030111 Ø 19
2.0 i	85	04/96→03/10					
2.0 TDI	103	11/05→03/10					
2.8 V6	150	06/00→03/10					
1.9 TDI	81	08/96→06/00		10/97→ 05/00		24.2419-1722.3	030111 Ø 19
1.9 TDI 4motion	85	06/00→03/10		02/01→		24.2419-1722.3	030111 Ø 19
2.8 V6 4motion	150	06/00→03/10					
<b>Zentralausrücker, Kupplung</b>							
1.8 T 20V	110	10/97→03/10		05/00→		24.2531-5004.3	090011
				05/98→ 04/00		24.2532-5003.3	090013
1.9 TDI	66	04/96→03/10		05/00→		24.2531-5004.3	090011
2.0 i	85	04/96→03/10		→ 04/00		24.2532-5003.3	090013
1.9 TDI	81	08/96→06/00		05/00→		24.2531-5004.3	090011
				10/97→ 04/00		24.2532-5003.3	090013
1.9 TDI	85	06/00→03/10				24.2531-5004.3	090011
2.0 TDI	103	11/05→03/10					
2.8 V6	150	06/00→03/10					
1.9 TDI 4motion	85	06/00→03/10		02/01→		24.2531-5004.3	090011
2.8 V6 4motion	150	06/00→03/10					












	kW			 	! #		
<b>SEAT - ALHAMBRA VAN (7V8, 7V9) 03/96→03/10</b>							
 <b>Geberzylinder, Kupplung</b>							
1.9 TDI	96	11/02→11/08			24.2419-1722.3	030111	Ø 19
1.9 TDI 4motion	85	06/02→05/08					
<b>Zentralausrücker, Kupplung</b>							
1.9 TDI 4motion	85	06/02→05/08			24.2531-5004.3	090011	
<b>SEAT - ALTEA (5P1) 03/04→</b>							
 <b>Geberzylinder, Kupplung</b>							
1.2 TSI	77	04/10→			24.2415-1713.3	030132	Ø 15,9
1.4 16V	63	05/06→					
1.4 TSI	92	11/07→					
1.6	75	03/04→					
1.6 LPG	75	09/09→					
1.6 Multifuel	75	11/10→05/11					
1.6 TDI	66 -	10/09→					
	77						
1.8 TFSI	118	01/07→					
1.9 TDI	66 -	04/04→					
	77						
2.0 FSI	110	05/04→03/09					
2.0 TDI	100 -	03/04→					
	125						
2.0 TDI 16V	103	03/04→					
2.0 TDI 16V 4WD	103	10/10→					
2.0 TFSI	147	04/06→05/09					
 <b>Nehmerzylinder, Kupplung</b>							
1.2 TSI	77	04/10→		→ 06/11	24.2519-1705.3	040095	Ø 19
1.4 16V	63	05/06→					
1.4 TSI	92	11/07→					
1.6 TDI	66 -	10/09→					
	77						
1.8 TFSI	118	01/07→					
1.9 TDI	66 -	04/04→					
	77						
2.0 TDI	103 -	11/05→					
	125						
2.0 TDI 16V	103	03/04→					
2.0 TDI 16V 4WD	103	10/10→					
1.6	75	03/04→		→ 12/06	24.2519-1705.3	040095	Ø 19
				01/07→	24.2519-1706.3	040096	Ø 19
1.6 LPG	75	09/09→			24.2519-1706.3	040096	Ø 19
1.6 Multifuel	75	11/10→05/11			24.2519-1705.3	040095	Ø 19
2.0 FSI	110	05/04→03/09					
2.0 TDI	100	03/04→05/09					
2.0 TFSI	147	04/06→05/09					
<b>Zentralausrücker, Kupplung</b>							
2.0 TDI	100 -	03/04→			24.2531-5004.3	090011	
	125						
2.0 TDI 16V	103	03/04→					
2.0 TDI 16V 4WD	103	10/10→					
2.0 TFSI	147	04/06→05/09					
<b>SEAT - ALTEA XL (5P5, 5P8) 10/06→</b>							
 <b>Geberzylinder, Kupplung</b>							
1.2 TSI	77	04/10→			24.2415-1713.3	030132	Ø 15,9
1.4 TSI	92	11/07→					
1.6	75	10/06→					
1.6 LPG	75	09/09→					
1.6 Multifuel	75	10/06→11/10					
1.6 TDI	66 -	10/09→					
	77						
1.8 TFSI	118	01/07→					
1.9 TDI	66 -	10/06→12/10					
	77						
1.9 TDI 4x4	77	06/09→12/10					
2.0 FSI	110	10/06→03/09					
2.0 TDI	100 -	10/06→					
	125						
2.0 TDI 16V	103	10/06→					
2.0 TDI 16V 4x4	103	10/10→					
2.0 TDI 4x4	103 -	06/07→					
	125						
2.0 TFSI	147 -	10/06→					
	155						
2.0 TFSI 4x4	147 -	06/07→					
	155						
→							












	kw					! #		
<b>SEAT - ALTEA XL (5P5, 5P8) 10/06→</b>								
 <b>Geberzylinder, Kupplung</b>								
1.4 16V	63	10/06→		05/08→		24.2415-1713.3	030132	Ø 15,9
 <b>Nehmerzylinder, Kupplung</b>								
1.2 TSI	77	04/10→		→ 06/11		24.2519-1705.3	040095	Ø 19
1.4 TSI	92	11/07→						
1.6 TDI	66 - 77	10/09→						
1.8 TFSI	118	01/07→						
2.0 TDI	103	10/06→						
2.0 TDI 16V	103	10/06→						
2.0 TDI 16V 4x4	103	10/10→						
2.0 TDI 4x4	103	06/07→						
2.0 TFSI	155	05/09→						
2.0 TFSI 4x4	155	05/09→						
1.4 16V	63	10/06→		05/08→ 06/11		24.2519-1705.3	040095	Ø 19
1.6	75	10/06→		→ 12/06		24.2519-1705.3	040095	Ø 19
1.6 Multifuel	75	10/06→11/10		01/07→		24.2519-1706.3	040096	Ø 19
1.6 LPG	75	09/09→				24.2519-1706.3	040096	Ø 19
1.9 TDI	66 - 77	10/06→12/10				24.2519-1705.3	040095	Ø 19
1.9 TDI 4x4	77	06/09→12/10						
2.0 FSI	110	10/06→03/09						
2.0 TDI	100 - 125	11/06→12/13						
2.0 TDI 4x4	125	06/07→05/09						
2.0 TFSI	147	10/06→05/09						
2.0 TFSI 4x4	147	06/07→05/09						
<b>Zentralausrücker, Kupplung</b>								
2.0 TDI	100 - 125	10/06→				24.2531-5004.3	090011	
2.0 TDI 16V	103	10/06→						
2.0 TDI 16V 4x4	103	10/10→						
2.0 TDI 4x4	103 - 125	06/07→						
2.0 TFSI	155	05/09→						
2.0 TFSI 4x4	147 - 155	06/07→						
<b>SEAT - AROSA (6H1) 05/97→06/04</b>								
 <b>Nehmerzylinder, Kupplung</b>								
1.4 TDI	55	01/00→06/04				24.2519-1701.3	040075	Ø 19
 <b>Seilzug, Kupplungsbetätigung</b>								
1.0	37	05/97→06/04		für Linkslenker		24.3728-2707.2	592707	L= 1.047 + AUT
1.4	44	05/97→06/04						
1.4 16V	74	01/00→06/04						
1.7 SDI	44	08/97→06/04		11/97→; für Linkslenker		24.3728-2707.2	592707	L= 1.047 + AUT
<b>SEAT - CORDOBA (6K1, 6K2) 02/93→12/02</b>								
 <b>Geberzylinder, Kupplung</b>								
1.0	51	06/01→08/02		für Linkslenker		24.2415-1712.3	030131	Ø 15,9
1.0 i	37	09/96→10/02		06/99→ 09/02; für Linkslenker		24.2415-1712.3	030131	Ø 15,9
1.4 i	44	06/94→10/02						
1.4 i 16V	74	09/96→10/02						
1.6 i	55 - 74	02/93→10/02						
1.4 16V	55	05/00→10/02		→ 09/02; für Linkslenker		24.2415-1712.3	030131	Ø 15,9
1.8 T 20V Cupra	115	07/00→10/02						
1.9 SDI	50	06/99→10/02						
1.9 TDI	66 - 81	08/96→10/02		→ 05/99		03.2419-9510.3	030028	Ø 19
				06/99→ 09/02; für Linkslenker		24.2415-1712.3	030131	Ø 15,9
 <b>Nehmerzylinder, Kupplung</b>								
1.0	51	06/01→08/02		für Fahrzeuge mit Schaltseilzug		24.2519-1701.3	040075	Ø 19
				für Fahrzeuge mit Schaltgestänge		24.2523-1701.3	040080	Ø 23,8
1.0 i	37	09/96→10/02		06/99→ 09/02;		24.2519-1701.3	040075	Ø 19
1.4 i	44	06/94→10/02		für Fahrzeuge mit Schaltseilzug				
1.4 i 16V	74	09/96→10/02		06/99→ 09/02;		24.2523-1701.3	040080	Ø 23,8
1.6 i	55 - 74	02/93→10/02		für Fahrzeuge mit Schaltgestänge				
1.4 16V	55	05/00→10/02		→ 09/02; für Fahrzeuge mit Schaltseilzug		24.2519-1701.3	040075	Ø 19
1.8 T 20V Cupra	115	07/00→10/02		→ 09/02;		24.2523-1701.3	040080	Ø 23,8
1.9 SDI	50	06/99→10/02		für Fahrzeuge mit Schaltgestänge				
→								

	kw			 	! #		
<b>SEAT - CORDOBA (6K1, 6K2) 02/93→12/02</b>							
 <b>Nehmerzylinder, Kupplung</b>							
1.9 TDI	66 - 81	08/96→10/02		06/99→ 09/02; für Fahrzeuge mit Schaltseilzug → 05/99		<b>24.2519-1701.3 040075</b>	Ø 19
						<b>24.2523-0908.3 040049</b>	Ø 23
				06/99→ 09/02; für Fahrzeuge mit Schaltgestänge		<b>24.2523-1701.3 040080</b>	Ø 23,8
 <b>Seilzug, Kupplungsbetätigung</b>							
1.4	40	12/97→04/99		für Linkslenker		<b>24.3728-2704.2 592704</b>	L= 1.065
1.4 i 1.4 i 16V 1.6 i	44 74 55 - 74	06/94→10/02 09/96→10/02 05/94→10/02		→ 05/99; für Linkslenker		<b>24.3728-2704.2 592704</b>	L= 1.065
1.6 i	55	02/93→10/02		11/93→ 05/99; für Linkslenker		<b>24.3728-2704.2 592704</b>	L= 1.065
1.8 i 2.0 i	66 85	02/93→09/02 02/93→06/99		6K-ZR530333→; → 05/99; für Linkslenker		<b>24.3728-0128.2 590128</b>	L= 854 + AUT
				11/93→; → 6K-ZR025747; für Linkslenker		<b>24.3728-0128.2 590128</b>	L= 854 + AUT
				11/93→; → 6K-ZR530332; für Linkslenker		<b>24.3728-0128.2 590128</b>	L= 854 + AUT
				6K-ZR025748→; → 05/99; für Linkslenker		<b>24.3728-0128.2 590128</b>	L= 854 + AUT
1.8 i 16V	95	10/93→08/96		6K-ZR025748→; für Linkslenker		<b>24.3728-0128.2 590128</b>	L= 854 + AUT
				6K-ZR530333→; für Linkslenker		<b>24.3728-0128.2 590128</b>	L= 854 + AUT
				02/94→; → 6K-ZR025747; für Linkslenker		<b>24.3728-0128.2 590128</b>	L= 854 + AUT
				02/94→; → 6K-ZR530332; für Linkslenker		<b>24.3728-0128.2 590128</b>	L= 854 + AUT
1.9 D	47	01/96→08/96		für Linkslenker		<b>24.3728-0128.2 590128</b>	L= 854 + AUT
1.9 D 1.9 TD	50 55	02/93→08/96 02/93→08/96		11/93→; für Linkslenker		<b>24.3728-0128.2 590128</b>	L= 854 + AUT
<b>SEAT - CORDOBA (6L2) 09/02→11/09</b>							
<b>Zentralausrücker, Kupplung</b>							
1.9 TDI	96	10/02→11/09		→ 06/09		<b>24.2531-5004.3 090011</b>	
<b>SEAT - CORDOBA Vario (6K5) 07/96→12/02</b>							
 <b>Geberzylinder, Kupplung</b>							
1.4	74	02/00→07/00		für Linkslenker		<b>24.2415-1712.3 030131</b>	Ø 15,9
1.4 16V 1.9 SDI	55 50	06/99→12/02 06/99→12/02		→ 09/02; für Linkslenker		<b>24.2415-1712.3 030131</b>	Ø 15,9
1.4 i 1.6 i	44 55 - 74	09/96→12/02 09/96→12/02		06/99→ 09/02; für Linkslenker		<b>24.2415-1712.3 030131</b>	Ø 15,9
1.9 TDI	66 - 81	08/96→12/02		→ 05/99		<b>03.2419-9510.3 030028</b>	Ø 19
				06/99→ 09/02; für Linkslenker		<b>24.2415-1712.3 030131</b>	Ø 15,9
 <b>Nehmerzylinder, Kupplung</b>							
1.4	74	02/00→07/00		für Fahrzeuge mit Schaltseilzug		<b>24.2519-1701.3 040075</b>	Ø 19
				für Fahrzeuge mit Schaltgestänge		<b>24.2523-1701.3 040080</b>	Ø 23,8
1.4 16V 1.9 SDI	55 50	06/99→12/02 06/99→12/02		→ 09/02; für Fahrzeuge mit Schaltseilzug		<b>24.2519-1701.3 040075</b>	Ø 19
				→ 09/02; für Fahrzeuge mit Schaltgestänge		<b>24.2523-1701.3 040080</b>	Ø 23,8
1.4 i 1.6 i	44 55 - 74	09/96→12/02 09/96→12/02		06/99→ 09/02; für Fahrzeuge mit Schaltseilzug		<b>24.2519-1701.3 040075</b>	Ø 19
				06/99→ 09/02; für Fahrzeuge mit Schaltgestänge		<b>24.2523-1701.3 040080</b>	Ø 23,8
1.9 TDI	66 - 81	08/96→12/02		06/99→ 09/02; für Fahrzeuge mit Schaltseilzug		<b>24.2519-1701.3 040075</b>	Ø 19
				→ 05/99		<b>24.2523-0908.3 040049</b>	Ø 23
				06/99→ 09/02; für Fahrzeuge mit Schaltgestänge		<b>24.2523-1701.3 040080</b>	Ø 23,8
 <b>Seilzug, Kupplungsbetätigung</b>							
1.4	74	02/00→07/00		für Linkslenker		<b>24.3728-2704.2 592704</b>	L= 1.065
1.4 i 1.6 i	44 55 - 74	09/96→12/02 09/96→12/02		→ 05/99; für Linkslenker		<b>24.3728-2704.2 592704</b>	L= 1.065














	kw					! #		
<b>SEAT - CORDOBA VARIO Kasten/Kombi (6K5) 08/00→12/02</b>								
 <b>Geberzylinder, Kupplung</b>								
1.9 TDI	81	08/00→12/02		→ 09/02; für Linkslenker		24.2415-1712.3	030131	Ø 15,9
 <b>Nehmerzylinder, Kupplung</b>								
1.9 TDI	81	08/00→12/02		→ 09/02; für Fahrzeuge mit Schaltseilzug		24.2519-1701.3	040075	Ø 19
						24.2523-0908.3	040049	Ø 23
				→ 09/02; für Fahrzeuge mit Schaltgestänge		24.2523-1701.3	040080	Ø 23,8
<b>SEAT - IBIZA II (6K1) 03/93→05/02</b>								
 <b>Geberzylinder, Kupplung</b>								
1.0 16V	51	10/99→02/02		→ 01/02; für Linkslenker		24.2415-1712.3	030131	Ø 15,9
1.4 16V	55	05/00→02/02						
1.8 T 20V Cupra	115	07/00→02/02						
1.8 T 20V Cupra R	132	07/00→02/02						
1.9 SDI	50	08/99→02/02						
1.0 i	37	09/96→02/02		08/99→ 01/02; für Linkslenker		24.2415-1712.3	030131	Ø 15,9
1.4 i	44	09/93→02/02						
1.4 i 16V	74	06/97→02/02						
1.6 i	55 - 74	03/93→02/02						
1.9 TDI	66	08/96→02/02		→ 07/99		03.2419-9510.3	030028	Ø 19
				08/99→ 01/02; für Linkslenker		24.2415-1712.3	030131	Ø 15,9
1.9 TDI	81	02/97→02/02		03/97→ 07/99		03.2419-9510.3	030028	Ø 19
				08/99→ 01/02; für Linkslenker		24.2415-1712.3	030131	Ø 15,9
 <b>Nehmerzylinder, Kupplung</b>								
1.0 16V	51	10/99→02/02		→ 01/02; für Fahrzeuge mit Schaltseilzug		24.2519-1701.3	040075	Ø 19
1.4 16V	55	05/00→02/02		→ 01/02;		24.2523-1701.3	040080	Ø 23,8
1.8 T 20V Cupra	115	07/00→02/02		für Fahrzeuge mit Schaltgestänge				
1.8 T 20V Cupra R	132	07/00→02/02						
1.9 SDI	50	08/99→02/02						
1.0 i	37	09/96→02/02		08/99→ 01/02;		24.2519-1701.3	040075	Ø 19
1.4 i	44	09/93→02/02		für Fahrzeuge mit Schaltseilzug				
1.4 i 16V	74	06/97→02/02		08/99→ 01/02;		24.2523-1701.3	040080	Ø 23,8
1.6 i	55 - 74	03/93→02/02		für Fahrzeuge mit Schaltgestänge				
1.9 TDI	66	08/96→02/02		08/99→ 01/02;		24.2519-1701.3	040075	Ø 19
				für Fahrzeuge mit Schaltseilzug				
				→ 07/99		24.2523-0908.3	040049	Ø 23
				08/99→ 01/02;		24.2523-1701.3	040080	Ø 23,8
				für Fahrzeuge mit Schaltgestänge				
1.9 TDI	81	02/97→02/02		08/99→ 01/02;		24.2519-1701.3	040075	Ø 19
				für Fahrzeuge mit Schaltseilzug				
				03/97→ 07/99		24.2523-0908.3	040049	Ø 23
				08/99→ 01/02;		24.2523-1701.3	040080	Ø 23,8
				für Fahrzeuge mit Schaltgestänge				
 <b>Seilzug, Kupplungsbetätigung</b>								
1.4	40	12/97→04/99		für Linkslenker		24.3728-2704.2	592704	L= 1.065
1.6 i	55	09/94→06/99						
1.4 i	44	09/93→02/02		→ 07/99; für Linkslenker		24.3728-2704.2	592704	L= 1.065
1.6 i	55 - 74	03/93→02/02						
1.8 i	66	03/93→08/99		6K-ZR025748→; → 07/99;		24.3728-0128.2	590128	L= 854 + AUT
2.0 i	85	03/93→08/99		für Linkslenker				
				6K-ZR530333→; → 07/99;		24.3728-0128.2	590128	L= 854 + AUT
				für Linkslenker				
				→ 6K-ZR025747; für Linkslenker		24.3728-0128.2	590128	L= 854 + AUT
				→ 6K-ZR530332; für Linkslenker		24.3728-0128.2	590128	L= 854 + AUT
1.8 i 16V	95	11/93→08/96		6K-ZR025748→; für Linkslenker		24.3728-0128.2	590128	L= 854 + AUT
				6K-ZR530333→; für Linkslenker		24.3728-0128.2	590128	L= 854 + AUT
				02/94→; → 6K-ZR025747;		24.3728-0128.2	590128	L= 854 + AUT
				für Linkslenker				
				02/94→; → 6K-ZR530332;		24.3728-0128.2	590128	L= 854 + AUT
				für Linkslenker				
1.9 D	47	04/93→08/96		für Linkslenker		24.3728-0128.2	590128	L= 854 + AUT
1.9 TD	55	03/93→08/96						
<b>SEAT - IBIZA III (6L1) 02/02→11/09</b>								
<b>Zentralausrücker, Kupplung</b>								
1.9 TDI	96	02/02→11/09				24.2531-5004.3	090011	
1.9 TDI Joya Racer	112	07/03→06/04						














	kW			 	! #		
<b>SEAT - IBIZA IV (6J5, 6P1) 03/08→12/17</b>							
 <b>Nehmerzylinder, Kupplung</b>							
1.0	55	05/15→06/17		+PR OEM		24.2519-1706.3 040096	Ø 19
1.0 TSI	70 - 81	05/15→06/17					
1.2	44	07/09→05/11					
1.2 TDI	55	06/10→03/12					
1.2 TSI	63 - 81	09/10→06/17					
1.4 TDI	55 - 77	07/08→06/17					
1.4 TSI	110	06/09→06/17					
1.6	81	07/15→06/17					
1.6 LPG	60	05/11→05/15					
1.9 TDI	66	07/08→06/10					
2.0	85	10/08→05/15					
2.0 TDI	105	01/10→05/15					
1.2	51	03/08→05/15		07/08→; +PR OEM		24.2519-1706.3 040096	Ø 19
1.2 LPG	51	03/08→05/11					
1.4	63	03/08→05/15					
1.4 LPG	63	03/08→05/11					
1.6	77	05/08→03/12					
1.9 TDI	77	03/08→06/10					
1.4 TSI	103	10/13→05/15		12/13→; +PR OEM		24.2519-1706.3 040096	Ø 19
1.6 TDI	55 - 77	05/09→05/15		06/09→; +PR OEM		24.2519-1706.3 040096	Ø 19
<b>SEAT - IBIZA IV Kasten/Schrägheck (6J1) 04/08→05/15</b>							
 <b>Nehmerzylinder, Kupplung</b>							
1.2	51	04/08→05/15		+PR OEM		24.2519-1706.3 040096	Ø 19
1.2 TDI	55	05/10→05/15					
1.6 TDI	66	05/09→05/15		06/09→; +PR OEM		24.2519-1706.3 040096	Ø 19
<b>SEAT - IBIZA IV SC (6J1, 6P5) 06/08→12/18</b>							
 <b>Nehmerzylinder, Kupplung</b>							
1.0	55	05/15→12/16		+PR OEM		24.2519-1706.3 040096	Ø 19
1.0 TSI	70 - 81	05/15→12/16					
1.2	44 - 51	07/08→05/15					
1.2 TDI	55	05/10→05/15					
1.2 TSI	63 - 81	09/10→12/16					
1.4	63	07/08→05/15					
1.4 LPG	63	07/08→05/11					
1.4 TDI	55 - 77	07/08→12/16					
1.4 TSI	110	01/09→12/16					
1.4 TSI Cupra	132	06/09→05/15					
1.6	77 - 81	07/08→12/16					
1.6 LPG	60	05/11→05/15					
1.6 TDI	55	05/10→06/10					
1.8 TSI Cupra	141	11/15→12/16					
1.9 TDI	66 - 77	06/08→06/10					
2.0	85	10/08→05/15					
2.0 TDI	105	01/10→05/15					
1.4 TSI	103	10/13→05/15		12/13→; +PR OEM		24.2519-1706.3 040096	Ø 19
1.6 TDI	66 - 77	05/09→05/15		06/09→; +PR OEM		24.2519-1706.3 040096	Ø 19
<b>SEAT - IBIZA IV ST (6J8, 6P8) 03/10→07/16</b>							
 <b>Nehmerzylinder, Kupplung</b>							
1.0	55	05/15→07/16		+PR OEM		24.2519-1706.3 040096	Ø 19
1.0 TSI	70 - 81	05/15→07/16					
1.2	44 - 51	05/10→05/15					
1.2 TDI	55	04/10→05/15					
1.2 TSI	63 - 81	09/10→07/16					
1.4	63	03/10→05/15					
1.4 TDI	55 - 77	05/15→07/16					
1.4 TSI	110	02/12→07/16					
1.6	77	02/12→05/15					
1.6 TDI	66 - 77	03/10→05/15					
1.4 TSI	103	10/13→05/15		12/13→; +PR OEM		24.2519-1706.3 040096	Ø 19













	kw					! #		
<b>SEAT - INCA (6K9) 11/95→11/03</b>								
 <b>Seilzug, Kupplungsbetätigung</b>								
1.4 i	44	11/95→06/03			für Linkslenker		<b>24.3728-2704.2 592704</b>	L= 1.065
1.6 i	55	11/95→09/00			für Linkslenker		<b>24.3728-0128.2 590128</b>	L= 854 + AUT
1.7 D	42	09/96→06/03						
1.9 D	47	11/95→06/03						
1.9 SDI	47	11/95→06/03						
1.9 TDI	66	09/96→06/03						
<b>SEAT - LEON (1M1) 11/99→06/06</b>								
 <b>Geberzylinder, Kupplung</b>								
1.4 16V	55	11/99→06/06			→ 07/05; für Linkslenker		<b>24.2415-1701.3 030095</b>	Ø 15,9
1.6	74	11/99→06/06			→ 07/05; für Rechtslenker		<b>24.2415-1702.3 030096</b>	Ø 15,9
1.6 16 V	77	09/00→06/06						
1.8 20V	92	11/99→06/06						
1.8 20V T	132	11/99→06/06						
1.8 20V T 4	132	11/99→06/06						
1.8 T Cupra R	165	07/03→06/06						
1.9 SDI	50	11/99→06/06						
1.9 TDI	66 - 96	11/99→06/06						
1.9 TDI Syncro	110	05/02→06/06						
2.8 Cupra 4	150	02/01→06/06						
1.8 T Cupra R	154	02/02→06/06			05/02→ 07/05; für Linkslenker		<b>24.2415-1701.3 030095</b>	Ø 15,9
					05/02→ 07/05; für Rechtslenker		<b>24.2415-1702.3 030096</b>	Ø 15,9
1.9 TDI	110	09/00→06/06			02/01→ 07/05; für Linkslenker		<b>24.2415-1701.3 030095</b>	Ø 15,9
					02/01→ 07/05; für Rechtslenker		<b>24.2415-1702.3 030096</b>	Ø 15,9
2.8	150	05/02→06/04			für Linkslenker		<b>24.2415-1701.3 030095</b>	Ø 15,9
					für Rechtslenker		<b>24.2415-1702.3 030096</b>	Ø 15,9
 <b>Nehmerzylinder, Kupplung</b>								
1.4 16V	55	11/99→06/06			→ 07/05; für Fahrzeuge mit Schaltseilzug		<b>24.2519-1701.3 040075</b>	Ø 19
1.6	74	11/99→06/06			→ 07/05; für Fahrzeuge mit Schaltgestänge		<b>24.2523-1701.3 040080</b>	Ø 23,8
1.6 16 V	77	09/00→06/06						
1.8 20V	92	11/99→06/06						
1.8 20V T	132	11/99→06/06						
1.8 20V T 4	132	11/99→06/06						
1.8 T Cupra R	165	07/03→06/06						
1.9 SDI	50	11/99→06/06						
1.9 TDI	66 - 96	11/99→06/06						
1.9 TDI Syncro	110	05/02→06/06						
2.8 Cupra 4	150	02/01→06/06						
1.8 T Cupra R	154	02/02→06/06			05/02→ 07/05; für Fahrzeuge mit Schaltseilzug		<b>24.2519-1701.3 040075</b>	Ø 19
					05/02→ 07/05; für Fahrzeuge mit Schaltgestänge		<b>24.2523-1701.3 040080</b>	Ø 23,8
1.9 TDI	110	09/00→06/06			02/01→ 07/05; für Fahrzeuge mit Schaltseilzug		<b>24.2519-1701.3 040075</b>	Ø 19
					02/01→ 07/05; für Fahrzeuge mit Schaltgestänge		<b>24.2523-1701.3 040080</b>	Ø 23,8
2.8	150	05/02→06/04			für Fahrzeuge mit Schaltseilzug		<b>24.2519-1701.3 040075</b>	Ø 19
					für Fahrzeuge mit Schaltgestänge		<b>24.2523-1701.3 040080</b>	Ø 23,8
<b>Zentralausrücker, Kupplung</b>								
1.8 20V T	132	11/99→06/06			→ 07/05; für Fahrzeuge mit Schaltgestänge		<b>24.2531-5004.3 090011</b>	
1.8 20V T 4	132	11/99→06/06						
1.8 T Cupra R	165	07/03→06/06						
1.9 TDI	96	05/03→06/06						
1.9 TDI Syncro	110	05/02→06/06						
2.8 Cupra 4	150	02/01→06/06						
1.8 T Cupra R	154	02/02→06/06			05/02→ 07/05; für Fahrzeuge mit Schaltgestänge		<b>24.2531-5004.3 090011</b>	
1.9 TDI	110	09/00→06/06			02/01→ 07/05; für Fahrzeuge mit Schaltgestänge		<b>24.2531-5004.3 090011</b>	
<b>SEAT - LEON (1P1) 05/05→12/13</b>								
 <b>Geberzylinder, Kupplung</b>								
1.2 TSI	77	02/10→12/12			→ 10/12		<b>24.2415-1713.3 030132</b>	Ø 15,9
1.4 16V	63	06/06→12/12						
1.4 TSI	92	11/07→12/12						
1.6 LPG	75	12/09→12/12						
1.6 MultiFuel	75	07/05→08/13						
1.6 TDI	66 - 77	02/10→12/12						
1.8 TSI	118	06/07→12/12						
2.0 Cupra R	195	09/09→12/12						
→								














	kw			 	! #		
<b>SEAT - LEON (1P1) 05/05→12/13</b>							
 <b>Geberzylinder, Kupplung</b>							
2.0 TDI 2.0 TFSI	125 155	05/06→12/12 06/09→12/12		→ 10/12		24.2415-1713.3 030132	Ø 15,9
1.6 2.0 TDI 16V	75 103	07/05→12/12 07/05→12/12		08/05→ 10/12		24.2415-1713.3 030132	Ø 15,9
1.9 TDI 2.0 TDI 2.0 TFSI	66 103 136 - 177	06/07→12/10 10/05→10/10 09/05→05/11				24.2415-1713.3 030132	Ø 15,9
1.9 TDI 2.0 FSI 2.0 TDI 2.0 TFSI	77 110 100 147	07/05→12/10 07/05→05/10 07/05→05/10 05/05→03/09		08/05→		24.2415-1713.3 030132	Ø 15,9
 <b>Nehmerzylinder, Kupplung</b>							
1.4 TSI	92	11/07→12/12		→ 06/11		24.2519-1705.3 040095	Ø 19
1.6	75	07/05→12/12		08/05→ 10/12		24.2519-1705.3 040095	Ø 19
1.6 LPG 1.6 MultiFuel 1.6 TDI	75 75 66 - 77	12/09→12/12 07/05→08/13 02/10→12/12		→ 10/12		24.2519-1705.3 040095	Ø 19
1.8 TSI 2.0 TDI	118 125	06/07→12/12 05/06→12/12					
1.9 TDI 2.0 TFSI	66 136	06/07→12/10 09/05→05/06				24.2519-1705.3 040095	Ø 19
1.9 TDI 2.0 FSI 2.0 TFSI	77 110 147	07/05→12/10 07/05→05/10 05/05→03/09		08/05→		24.2519-1705.3 040095	Ø 19
2.0 TDI	100	07/05→05/10		08/05→		24.2519-1705.3 040095	Ø 19
						24.2519-1706.3 040096	Ø 19
2.0 TDI	103	10/05→10/10				24.2519-1705.3 040095	Ø 19
						24.2519-1706.3 040096	Ø 19
2.0 TDI 16V	103	07/05→12/12		08/05→ 10/12		24.2519-1705.3 040095	Ø 19
						24.2519-1706.3 040096	Ø 19
<b>Zentralausrücker, Kupplung</b>							
2.0 TDI 2.0 TFSI	100 147	07/05→05/10 05/05→03/09		08/05→		24.2531-5004.3 090011	
2.0 TDI 2.0 TFSI	103 136 - 177	10/05→10/10 09/05→05/11				24.2531-5004.3 090011	
2.0 TDI	125	05/06→12/12		→ 10/12		24.2531-5004.3 090011	
2.0 TDI 16V	103	07/05→12/12		08/05→ 10/12		24.2531-5004.3 090011	
<b>SEAT - LEON (5F1) 09/12→</b>							
 <b>Nehmerzylinder, Kupplung</b>							
1.0 TSi 1.0 TSi 1.2 TSi	63 85 63 - 81	09/18→ 05/15→ 12/12→		für Linkslenker; +PR OEC / OEM		24.2519-1706.3 040096	Ø 19
1.4 TSi	90 - 110	09/12→					
1.5 TGi 1.5 TSi	96 96 - 110	10/18→ 09/18→					
1.6 TDI	66 - 81	11/12→					
1.8 TSi 2.0 Cupra	132 195 - 213	02/13→ 10/13→					
2.0 Cupra R 2.0 TDI	228 81 - 135	11/17→ 09/12→					
2.0 TSi	140	09/18→					
1.4 TGI	81	02/13→		10/13→; für Linkslenker; +PR OEC / OEM		24.2519-1706.3 040096	Ø 19
1.6 TDI	85	11/16→		01/17→; für Linkslenker; +PR OEC / OEM		24.2519-1706.3 040096	Ø 19
<b>SEAT - LEON Kasten/Schrägheck (5F1) 09/12→</b>							
 <b>Nehmerzylinder, Kupplung</b>							
1.0 TSi 1.2 TSi	85 63 - 81	05/15→ 01/13→		für Linkslenker; +PR OEC / OEM		24.2519-1706.3 040096	Ø 19
1.4 TSi	90 - 110	09/12→					
1.6 TDI	66 - 81	09/12→10/16					
→							




























	kW			 	! #		
<b>SEAT - LEON Kasten/Schrägheck (5F1) 09/12→</b>							
 <b>Nehmerzylinder, Kupplung</b>							
1.8 TFSI 2.0 Cupra	132 213 - 221	02/13→ 09/15→		für Linkslenker; +PR OEC / OEM		24.2519-1706.3 040096	Ø 19
2.0 TDI	110 - 135	10/12→					
1.6 TDI	85	11/16→		01/17→; für Linkslenker; +PR OEC / OEM		24.2519-1706.3 040096	Ø 19
<b>SEAT - LEON SC (5F5) 01/13→</b>							
 <b>Nehmerzylinder, Kupplung</b>							
1.0 TSI 1.2 TSI	85 63 - 81	05/15→08/18 01/13→08/18		+PR OEC / OEM; für Linkslenker		24.2519-1706.3 040096	Ø 19
1.4 TSI	90 - 110	02/13→08/18					
1.6 TDI	66 - 81	02/13→08/18					
1.8 TSI 2.0 Cupra	132 195 - 213	02/13→08/18 10/13→11/16					
2.0 TDI	81 - 135	02/13→					
1.6 TDI	85	11/16→08/18		01/17→; für Linkslenker; +PR OEC / OEM		24.2519-1706.3 040096	Ø 19
<b>SEAT - LEON ST (5F8) 09/12→</b>							
 <b>Nehmerzylinder, Kupplung</b>							
1.0 TSi 1.0 TSI 1.2 TSI	63 85 63 - 81	09/18→ 05/15→ 08/13→		für Linkslenker; +PR OEC / OEM		24.2519-1706.3 040096	Ø 19
1.4 TGI 1.4 TSI	81 90 - 110	10/13→ 09/12→					
1.5 TGI 1.5 TSI	96 96 - 110	10/18→ 09/18→					
1.6 TDI	66 - 81	09/13→					
1.6 TDI 4Drive	77 - 85	04/14→					
1.8 TSI 1.8 TSI 4Drive	132 132	10/13→ 11/14→					
2.0 Cupra	195 - 213	10/13→					
2.0 TDI	81 - 135	02/13→					
2.0 TDI 4Drive	110 - 135	04/14→					
2.0 TSI 2.0 TSI 4Drive	140 140	09/18→ 09/18→					
1.6 TDI	85	11/16→		01/17→; für Linkslenker; +PR OEC / OEM		24.2519-1706.3 040096	Ø 19
<b>SEAT - LEON ST Kasten/Kombi (5F8) 01/13→</b>							
 <b>Nehmerzylinder, Kupplung</b>							
1.0 TSI 1.2 TSI	85 63 - 81	05/15→ 01/13→		für Linkslenker; +PR OEC / OEM		24.2519-1706.3 040096	Ø 19
1.4 TSI	110	05/14→					
1.6 TDI	81	09/13→					
1.8 TFSI	132	10/13→					
2.0 Cupra	206	10/13→					
2.0 TDI	110 - 135	04/13→					
2.0 TDI 4Drive	110 - 135	09/14→					
1.6 TDI	85	11/16→		01/17→; für Linkslenker; +PR OEC / OEM		24.2519-1706.3 040096	Ø 19
<b>SEAT - MARBELLA (28A) 08/86→05/99</b>							
 <b>Seilzug, Kupplungsbetätigung</b>							
0.9 0.9 Cat	32 29 - 30	07/97→10/98 01/90→10/98				24.3728-2703.2 592703	L= 561
<b>SEAT - MARBELLA Kasten/Schrägheck (028A) 11/86→05/99</b>							
 <b>Seilzug, Kupplungsbetätigung</b>							
0.9	30	05/95→05/99				24.3728-2703.2 592703	L= 561













	kw					! #		
<b>SEAT - TOLEDO I (1L2) 01/91→10/99</b>								
 <b>Geberzylinder, Kupplung</b>								
1.9 TDI	66 - 81	08/95→03/99		→ 09/98			<b>03.2419-1206.3 030074</b>	Ø 19
2.0 i 16V	110	11/93→03/99		03/94→ 09/98			<b>03.2419-1206.3 030074</b>	Ø 19
 <b>Nehmerzylinder, Kupplung</b>								
1.9 TDI	66 - 81	08/95→03/99		→ 09/98			<b>24.2523-0908.3 040049</b>	Ø 23
2.0 i 16V	110	11/93→03/99		03/94→ 09/98			<b>24.2523-0908.3 040049</b>	Ø 23
 <b>Seilzug, Kupplungsbetätigung</b>								
1.6 i	54	05/91→03/99		09/91→ 09/98; für Linkslenker			<b>24.3728-0121.2 590121</b>	L= 800 + AUT
1.9 D	50	05/91→03/99						
1.9 TD	55	05/91→03/99						
2.0 i	85	05/91→03/99						
1.6 i	55 - 74	01/93→03/99		→ 09/98; für Linkslenker			<b>24.3728-0121.2 590121</b>	L= 800 + AUT
1.9 D	47	12/95→03/99						
1.9 TDI	66 - 81	08/95→03/99						
1.8 16V	92 - 98	05/91→03/99		09/91→ 03/94; für Linkslenker			<b>24.3728-0121.2 590121</b>	L= 800 + AUT
1.8 i	65	05/91→12/96		09/91→; für Linkslenker			<b>24.3728-0121.2 590121</b>	L= 800 + AUT
1.8 i	66	11/93→12/96		für Linkslenker			<b>24.3728-0121.2 590121</b>	L= 800 + AUT
2.0 i 16V	110	11/93→03/99		03/94→ 09/98; für Linkslenker			<b>24.3728-0121.2 590121</b>	L= 800 + AUT
<b>SEAT - TOLEDO II (1M2) 10/98→05/06</b>								
 <b>Geberzylinder, Kupplung</b>								
1.4 16V	55	01/00→05/02		für Linkslenker			<b>24.2415-1701.3 030095</b>	Ø 15,9
1.6	74	10/98→07/04		für Rechtslenker			<b>24.2415-1702.3 030096</b>	Ø 15,9
1.8 20V	92	10/98→07/04						
1.9 TDI	66 - 110	10/98→05/06						
1.9 TDI 4Drive	110	10/00→10/05						
2.3 V5	110	10/98→11/00						
2.3 V5 20V	125	09/00→11/03						
1.6 16V	77	06/00→05/06		→ 09/04; für Linkslenker			<b>24.2415-1701.3 030095</b>	Ø 15,9
1.9 TDI	96	05/03→05/06		→ 09/04; für Rechtslenker			<b>24.2415-1702.3 030096</b>	Ø 15,9
1.8 20VT	132	09/00→07/04		05/01→; für Linkslenker			<b>24.2415-1701.3 030095</b>	Ø 15,9
				05/01→; für Rechtslenker			<b>24.2415-1702.3 030096</b>	Ø 15,9
 <b>Nehmerzylinder, Kupplung</b>								
1.4 16V	55	01/00→05/02					<b>24.2523-1701.3 040080</b>	Ø 23,8
1.6	74	10/98→07/04						
1.6 16V	77	06/00→05/06		→ 09/04			<b>24.2523-1701.3 040080</b>	Ø 23,8
1.8 20V	92	10/98→07/04					<b>24.2519-1701.3 040075</b>	Ø 19
1.9 TDI	66 - 110	10/98→05/06						
1.9 TDI 4Drive	110	10/00→10/05						
2.3 V5	110	10/98→11/00						
2.3 V5 20V	125	09/00→11/03						
1.8 20VT	132	09/00→07/04		05/01→			<b>24.2519-1701.3 040075</b>	Ø 19
1.9 TDI	96	05/03→05/06		→ 09/04			<b>24.2519-1701.3 040075</b>	Ø 19
<b>Zentralausrücker, Kupplung</b>								
1.8 20VT	132	09/00→07/04		05/01→			<b>24.2531-5004.3 090011</b>	
1.9 TDI	74 - 110	10/00→05/06					<b>24.2531-5004.3 090011</b>	
1.9 TDI 4Drive	110	10/00→10/05						
1.9 TDI	96	05/03→05/06		→ 09/04			<b>24.2531-5004.3 090011</b>	
<b>SEAT - TOLEDO III (5P2) 04/04→05/09</b>								
 <b>Geberzylinder, Kupplung</b>								
1.4 16V	63	05/06→05/09		→ 03/09			<b>24.2415-1713.3 030132</b>	Ø 15,9
1.4 TSI	92	11/07→05/09						
1.6	75	10/04→05/09						
1.8 TFSI	118	01/07→05/09						
1.9 TDI	77	10/04→05/09						
2.0 FSI	110	10/04→05/09						
2.0 TDI	103 - 125	11/05→05/09						
2.0 TFSI	147	11/05→05/09						
2.0 TDI	100	09/04→05/09		10/04→ 03/09			<b>24.2415-1713.3 030132</b>	Ø 15,9
2.0 TDI 16V	103	04/04→05/09						











	kW			 	! #		
<b>SEAT - TOLEDO III (5P2) 04/04→05/09</b>							
 <b>Nehmerzylinder, Kupplung</b>							
1.4 16V	63	05/06→05/09		→ 03/09		24.2519-1705.3 040095	Ø 19
1.4 TSI	92	11/07→05/09				24.2519-1706.3 040096	Ø 19
1.6	75	10/04→05/09					
1.8 TFSI	118	01/07→05/09					
1.9 TDI	77	10/04→05/09					
2.0 FSI	110	10/04→05/09					
2.0 TDI	103 - 125	11/05→05/09					
2.0 TFSI	147	11/05→05/09					
2.0 TDI	100	09/04→05/09		10/04→ 03/09		24.2519-1705.3 040095	Ø 19
2.0 TDI 16V	103	04/04→05/09				24.2519-1706.3 040096	Ø 19
<b>Zentralausrücker, Kupplung</b>							
2.0 TDI	100	09/04→05/09		10/04→ 03/09		24.2531-5004.3 090011	
2.0 TDI 16V	103	04/04→05/09					
2.0 TDI	103 - 125	11/05→05/09		→ 03/09		24.2531-5004.3 090011	
2.0 TFSI	147	11/05→05/09					
<b>SEAT - TOLEDO IV (KG3) 07/12→04/19</b>							
 <b>Nehmerzylinder, Kupplung</b>							
1.0 TSI	70 - 81	05/17→04/19		+PR OEM		24.2519-1706.3 040096	Ø 19
1.2	55	07/12→06/15					
1.2 TSI	63 - 81	07/12→05/17					
1.4 TDI	66	05/15→04/19					
1.4 TSI	90 - 92	07/12→04/19					
1.6	77 - 81	07/13→04/19					
1.6 TDI	66 - 85	07/12→04/19					
<b>SKODA - FABIA I (6Y2) 08/99→03/08</b>							
 <b>Geberzylinder, Kupplung</b>							
1.0	37	12/99→08/02		02/00→		24.2415-1702.3 030096	Ø 15,9
1.4	50	08/99→05/03					
1.2	40	07/01→04/07		08/02→		24.2415-1702.3 030096	Ø 15,9
1.2	47	01/03→03/08		→ 12/07		24.2415-1702.3 030096	Ø 15,9
1.4 16V	55 - 74	12/99→03/08					
1.4 TDI	51 - 59	04/03→03/08					
1.9 SDI	47	12/99→03/08					
2.0	85	12/99→03/08					
1.4	44 - 59	08/00→10/06				24.2415-1702.3 030096	Ø 15,9
1.9 TDI	74	01/00→03/08		02/00→ 12/07		24.2415-1702.3 030096	Ø 15,9
1.9 TDI RS	96	06/03→03/08		09/03→ 12/07		24.2415-1702.3 030096	Ø 15,9
 <b>Nehmerzylinder, Kupplung</b>							
1.0	37	12/99→08/02		02/00→		24.2519-1706.3 040096	Ø 19
1.4	50	08/99→05/03					
1.2	40	07/01→04/07		08/02→		24.2519-1706.3 040096	Ø 19
1.2	47	01/03→03/08		→ 12/07		24.2519-1706.3 040096	Ø 19
1.4 16V	55 - 74	12/99→03/08					
1.4 TDI	51 - 59	04/03→03/08					
1.9 SDI	47	12/99→03/08					
2.0	85	12/99→03/08					
1.4	44 - 59	08/00→10/06				24.2519-1706.3 040096	Ø 19
1.9 TDI	74	01/00→03/08		02/00→ 12/07		24.2519-1706.3 040096	Ø 19
1.9 TDI RS	96	06/03→03/08		09/03→ 12/07		24.2519-1706.3 040096	Ø 19
<b>Zentralausrücker, Kupplung</b>							
1.9 TDI RS	96	06/03→03/08		09/03→ 12/07		24.2531-5004.3 090011	
<b>SKODA - FABIA I Combi (6Y5) 04/00→12/07</b>							
 <b>Geberzylinder, Kupplung</b>							
1.2	40	07/01→12/07		08/02→		24.2415-1702.3 030096	Ø 15,9
1.2	47	01/03→12/07				24.2415-1702.3 030096	Ø 15,9
→							

	kW			 	! #		
<b>SKODA - FABIA I Combi (6Y5) 04/00→12/07</b>							
 <b>Geberzylinder, Kupplung</b>							
1.4	44	04/00→05/03				24.2415-1702.3 030096	Ø 15,9
1.4 16V	50	04/00→12/07					
1.4 TDI	51	04/03→12/07					
1.9 SDI	47	04/00→12/07					
1.9 TDI	74	04/00→12/07					
2.0	85	04/00→12/07					
 <b>Nehmerzylinder, Kupplung</b>							
1.2	40	07/01→12/07		08/02→		24.2519-1706.3 040096	Ø 19
1.2	47	01/03→12/07				24.2519-1706.3 040096	Ø 19
1.4	44	04/00→05/03					
1.4 16V	50	04/00→12/07					
1.4 TDI	51	04/03→12/07					
1.9 SDI	47	04/00→12/07					
1.9 TDI	74	04/00→12/07					
2.0	85	04/00→12/07					
<b>SKODA - FABIA I Praktik (6Y5) 01/00→12/07</b>							
 <b>Geberzylinder, Kupplung</b>							
1.2	40	07/01→12/07		08/02→		24.2415-1702.3 030096	Ø 15,9
1.2	47	01/03→12/07				24.2415-1702.3 030096	Ø 15,9
1.4	44	04/00→12/07					
1.4 TDI	51	08/04→12/07					
1.9 SDI	47	07/01→12/07					
1.9 TDI	74	01/00→12/07		02/00→		24.2415-1702.3 030096	Ø 15,9
 <b>Nehmerzylinder, Kupplung</b>							
1.2	40	07/01→12/07		08/02→		24.2519-1706.3 040096	Ø 19
1.2	47	01/03→12/07				24.2519-1706.3 040096	Ø 19
1.4	44	04/00→12/07					
1.4 TDI	51	08/04→12/07					
1.9 SDI	47	07/01→12/07					
1.9 TDI	74	01/00→12/07		02/00→		24.2519-1706.3 040096	Ø 19
<b>SKODA - FABIA I Stufenheck (6Y3) 10/99→12/07</b>							
 <b>Geberzylinder, Kupplung</b>							
1.2	40	07/01→12/07		08/02→		24.2415-1702.3 030096	Ø 15,9
1.2	47	01/03→12/07				24.2415-1702.3 030096	Ø 15,9
1.4	44	04/00→05/03					
1.4 16V	50	10/99→12/07					
1.4 TDI	51	04/03→12/07					
2.0	85	12/99→12/07					
1.9 SDI	47	11/99→12/07		12/99→		24.2415-1702.3 030096	Ø 15,9
1.9 TDI	74	01/00→12/07		02/00→		24.2415-1702.3 030096	Ø 15,9
 <b>Nehmerzylinder, Kupplung</b>							
1.2	40	07/01→12/07		08/02→		24.2519-1706.3 040096	Ø 19
1.2	47	01/03→12/07				24.2519-1706.3 040096	Ø 19
1.4	44	04/00→05/03					
1.4 16V	50	10/99→12/07					
1.4 TDI	51	04/03→12/07					
2.0	85	12/99→12/07					
1.9 SDI	47	11/99→12/07		12/99→		24.2519-1706.3 040096	Ø 19
1.9 TDI	74	01/00→12/07		02/00→		24.2519-1706.3 040096	Ø 19


	kW			 	! #		
<b>SKODA - FABIA II (542) 12/06→12/14</b>							
 <b>Nehmerzylinder, Kupplung</b>							
1.2	44 - 51	12/06→12/14		03/07→06/14; +PR OEM		24.2519-1706.3 040096	Ø 19
1.4	63	01/07→12/14					
1.4 LPG	63	01/07→11/14					
1.2 12V	44	11/11→12/14		→ 06/14; +PR OEM		24.2519-1706.3 040096	Ø 19
1.2 LPG	51	07/07→11/14					
1.2 TDI	55	05/10→12/14					
1.2 TSI	63 - 77	03/10→12/14					
1.4 TSI RS	132	05/10→12/14					
1.6	77	04/07→12/14					
1.6 TDI	55 - 77	03/10→12/14					
1.2 12V	55	10/10→12/14		+PR OEM		24.2519-1706.3 040096	Ø 19
1.2 LPG	44	03/09→11/11					
1.9 TDI	77	04/07→03/10					
1.4 TDI	51	02/07→03/10		03/07→; +PR OEM		24.2519-1706.3 040096	Ø 19
1.4 TDI	59	01/07→03/10		03/07→; -PR OEM		24.2519-1706.3 040096	Ø 19
<b>SKODA - FABIA II Combi (545) 10/07→12/14</b>							
 <b>Nehmerzylinder, Kupplung</b>							
1.2	44 - 51	10/07→12/14		→ 06/14; +PR OEM		24.2519-1706.3 040096	Ø 19
1.2 12V	44	11/11→12/14					
1.2 LPG	51	10/07→11/14					
1.2 TDI	55	05/10→12/14					
1.2 TSI	63 - 77	03/10→12/14					
1.4	63	10/07→12/14					
1.4 LPG	63	10/07→11/14					
1.4 TSI RS	132	05/10→12/14					
1.6	77	10/07→12/14					
1.6 TDI	55 - 77	03/10→12/14					
1.2 LPG	44	03/09→11/11		+PR OEM		24.2519-1706.3 040096	Ø 19
1.4 TDI	51	10/07→03/10					
1.9 TDI	77	10/07→03/10					
1.4 TDI	59	10/07→03/10		-PR OEM		24.2519-1706.3 040096	Ø 19
<b>SKODA - FABIA III (NJ3) 08/14→</b>							
 <b>Nehmerzylinder, Kupplung</b>							
1.0	44 - 55	08/14→		+PR OEM		24.2519-1706.3 040096	Ø 19
1.0 TSI	70 - 81	08/14→					
1.2 TSI	66 - 81	08/14→					
1.4 TDI	55 - 77	08/14→					
1.4 TSI R5	92	02/18→					
1.6	81	01/15→					
<b>SKODA - FABIA III Kombi (NJ5) 08/14→</b>							
 <b>Nehmerzylinder, Kupplung</b>							
1.0	44 - 55	10/14→		+PR OEM		24.2519-1706.3 040096	Ø 19
1.0 TSI	70 - 81	08/14→					
1.2 TSI	66 - 81	10/14→					
1.4 TDI	55 - 77	10/14→					
1.6	81	01/15→					
<b>SKODA - FELICIA I (6U1) 10/94→03/98</b>							
 <b>Seilzug, Kupplungsbetätigung</b>							
1.3	40 - 50	10/94→03/98		→ 02/98; für Linkslenker		24.3728-2500.2 592500	L= 742
1.6 LX	55	08/95→03/98					
<b>SKODA - FELICIA I Kombi (6U5) 07/95→03/98</b>							
 <b>Seilzug, Kupplungsbetätigung</b>							
1.3	43	08/95→03/98		→ 02/98; für Linkslenker		24.3728-2500.2 592500	L= 742
1.3 LX	40	08/95→03/98					
1.3 LXI	50	08/95→03/98					
1.6 GLX	55	08/95→03/98					














	kw					! #		
<b>SKODA - FELICIA I Pick-up (6UF, 6U7) 10/95→04/02</b>								
 <b>Seilzug, Kupplungsbetätigung</b>								
1.3	40	06/97→04/02			→ 12/00; für Linkslenker		<b>24.3728-2500.2 592500</b>	L= 742
1.3	43	10/95→04/02			06/96→ 12/00; für Linkslenker		<b>24.3728-2500.2 592500</b>	L= 742
1.6	55	06/97→04/02			→ 12/99; für Linkslenker		<b>24.3728-2500.2 592500</b>	L= 742
<b>SKODA - OCTAVIA I (1U2) 09/96→12/10</b>								
 <b>Geberzylinder, Kupplung</b>								
1.4	44	04/99→03/01			für Linkslenker		<b>24.2415-1701.3 030095</b>	Ø 15,9
1.6	74	02/97→12/07			für Rechtslenker		<b>24.2415-1702.3 030096</b>	Ø 15,9
1.8 T 4x4	110	05/01→05/06						
1.9 SDI	50	06/97→12/03						
1.9 TDI	81	08/97→01/06						
2.0	85	04/99→05/07						
RS 1.8 T	132	05/01→01/06						
1.4 16V	55	09/00→12/10			für Linkslenker; → 06/10		<b>24.2415-1701.3 030095</b>	Ø 15,9
1.6	75	11/00→12/10			für Rechtslenker; → 06/10		<b>24.2415-1702.3 030096</b>	Ø 15,9
1.9 TDI	74	10/05→12/10						
1.6	55	09/96→09/04			10/96→; für Linkslenker		<b>24.2415-1701.3 030095</b>	Ø 15,9
1.8	92	09/96→07/00			10/96→; für Rechtslenker		<b>24.2415-1702.3 030096</b>	Ø 15,9
1.9 TDI	66	09/96→03/10						
1.8 T	110	08/97→12/10			03/98→ 06/10; für Linkslenker		<b>24.2415-1701.3 030095</b>	Ø 15,9
					03/98→ 06/10; für Rechtslenker		<b>24.2415-1702.3 030096</b>	Ø 15,9
1.9 TDI	96	09/02→09/04			01/03→; für Linkslenker		<b>24.2415-1701.3 030095</b>	Ø 15,9
					01/03→; für Rechtslenker		<b>24.2415-1702.3 030096</b>	Ø 15,9
 <b>Nehmerzylinder, Kupplung</b>								
1.4	44	04/99→03/01					<b>24.2519-1706.3 040096</b>	Ø 19
1.4 16V	55	09/00→12/10			→ 06/10		<b>24.2519-1706.3 040096</b>	Ø 19
1.6	55	09/96→09/04			10/96→		<b>24.2523-1701.3 040080</b>	Ø 23,8
1.6	74	02/97→12/07					<b>24.2523-1701.3 040080</b>	Ø 23,8
1.9 SDI	50	06/97→12/03						
1.6	75	11/00→12/10			→ 06/10		<b>24.2523-1701.3 040080</b>	Ø 23,8
1.8	92	09/96→07/00			10/96→		<b>24.2519-1701.3 040075</b>	Ø 19
1.9 TDI	66	09/96→03/10						
1.8 T	110	08/97→12/10			03/98→ 06/10		<b>24.2519-1701.3 040075</b>	Ø 19
1.8 T 4x4	110	05/01→05/06					<b>24.2519-1701.3 040075</b>	Ø 19
1.9 TDI	81	08/97→01/06						
2.0	85	04/99→05/07						
RS 1.8 T	132	05/01→01/06						
1.9 TDI	74	10/05→12/10			→ 06/10		<b>24.2519-1701.3 040075</b>	Ø 19
1.9 TDI	96	09/02→09/04			01/03→		<b>24.2519-1701.3 040075</b>	Ø 19
<b>Zentralausrücker, Kupplung</b>								
1.9 TDI	74	10/05→12/10			→ 06/10		<b>24.2531-5004.3 090011</b>	
1.9 TDI	96	09/02→09/04			01/03→		<b>24.2531-5004.3 090011</b>	
<b>SKODA - OCTAVIA I Combi (1U5) 07/98→12/10</b>								
 <b>Geberzylinder, Kupplung</b>								
1.4 16V	55	08/00→12/10			→ 06/10; für Linkslenker		<b>24.2415-1701.3 030095</b>	Ø 15,9
1.6	75	09/00→12/10			→ 06/10; für Rechtslenker		<b>24.2415-1702.3 030096</b>	Ø 15,9
1.8 T	110	07/98→12/10						
1.9 TDI	74	08/00→12/10						
2.0 4x4	88	01/00→12/10						
1.6	55 - 74	07/98→12/07			für Linkslenker		<b>24.2415-1701.3 030095</b>	Ø 15,9
1.8 20V	92	07/98→07/00			für Rechtslenker		<b>24.2415-1702.3 030096</b>	Ø 15,9
1.8 T 4x4	110	05/01→05/06						
1.9 SDI	50	07/98→12/03						
1.9 TDI	66 - 81	07/98→03/10						
1.9 TDI 4x4	66 - 74	11/99→02/06						
2.0	85	04/99→05/07						
RS 1.8 T	132	08/02→01/06						
1.9 TDI	96	09/02→09/04			01/03→; für Linkslenker		<b>24.2415-1701.3 030095</b>	Ø 15,9
					01/03→; für Rechtslenker		<b>24.2415-1702.3 030096</b>	Ø 15,9
2.0 4x4	85	08/00→09/04			05/01→; für Linkslenker		<b>24.2415-1701.3 030095</b>	Ø 15,9
					05/01→; für Rechtslenker		<b>24.2415-1702.3 030096</b>	Ø 15,9
 <b>Nehmerzylinder, Kupplung</b>								
1.4 16V	55	08/00→12/10			→ 06/10		<b>24.2519-1706.3 040096</b>	Ø 19
→								













	kw					! #		
<b>SKODA - OCTAVIA I Combi (1U5) 07/98→12/10</b>								
 <b>Nehmerzylinder, Kupplung</b>								
1.6	55 - 74	07/98→12/07					24.2523-1701.3 040080	Ø 23,8
1.9 SDI	50	07/98→12/03						
1.6	75	09/00→12/10		→ 06/10			24.2523-1701.3 040080	Ø 23,8
1.8 20V	92	07/98→07/00					24.2519-1701.3 040075	Ø 19
1.8 T 4x4	110	05/01→05/06						
1.9 TDI	66 - 81	07/98→03/10						
1.9 TDI 4x4	66 - 74	11/99→02/06						
2.0	85	04/99→05/07						
RS 1.8 T	132	08/02→01/06						
1.8 T	110	07/98→12/10		→ 06/10			24.2519-1701.3 040075	Ø 19
1.9 TDI	74	08/00→12/10						
2.0 4x4	88	01/00→12/10						
1.9 TDI	96	09/02→09/04		01/03→			24.2519-1701.3 040075	Ø 19
2.0 4x4	85	08/00→09/04		05/01→			24.2519-1701.3 040075	Ø 19
<b>Zentralausrücker, Kupplung</b>								
1.9 TDI	74	08/00→12/10		→ 06/10			24.2531-5004.3 090011	
1.9 TDI	96	09/02→09/04		01/03→			24.2531-5004.3 090011	
1.9 TDI 4x4	66 - 74	11/99→02/06					24.2531-5004.3 090011	
<b>SKODA - OCTAVIA I Kasten/Kombi (1U5) 08/00→03/10</b>								
 <b>Geberzylinder, Kupplung</b>								
1.9 D	50	08/00→12/03		für Linkslenker			24.2415-1701.3 030095	Ø 15,9
1.9 TDI	66	08/00→03/10		für Rechtslenker			24.2415-1702.3 030096	Ø 15,9
 <b>Nehmerzylinder, Kupplung</b>								
1.9 D	50	08/00→12/03					24.2523-1701.3 040080	Ø 23,8
1.9 TDI	66	08/00→03/10					24.2519-1701.3 040075	Ø 19
<b>SKODA - OCTAVIA II (1Z3) 02/04→06/13</b>								
 <b>Geberzylinder, Kupplung</b>								
1.2 TSI	77	02/10→06/13		→ 01/13			24.2415-1713.3 030132	Ø 15,9
1.4	59	06/04→04/13						
1.4 TSI	90	11/08→06/13						
1.6	75	06/04→06/13						
1.6 TDI	77	06/09→04/13						
1.8 TSI	112 - 118	06/07→06/13						
2.0 TDI	81	03/10→06/13						
2.0 TDI RS	125	04/06→02/13						
2.0 TFSI	147	10/05→02/13						
1.4	55	05/04→05/06		06/04→			24.2415-1713.3 030132	Ø 15,9
1.6 FSI	85	02/04→10/08						
2.0 TDI	100	02/04→05/10						
1.6 LPG	75	08/09→11/12		09/09→			24.2415-1713.3 030132	Ø 15,9
1.6 MultiFuel	75	01/08→06/13		09/09→ 01/13			24.2415-1713.3 030132	Ø 15,9
1.9 TDI	77	06/04→12/10					24.2415-1713.3 030132	Ø 15,9
2.0 FSI	110	11/04→10/08						
2.0 TDI	103	11/05→05/10						
2.0 TDI 16V	103	02/04→04/13		06/04→ 01/13			24.2415-1713.3 030132	Ø 15,9
 <b>Nehmerzylinder, Kupplung</b>								
1.2 TSI	77	02/10→06/13		+PR 0EJ; → 01/13			24.2519-1705.3 040095	Ø 19
1.4	59	06/04→04/13						
1.4 TSI	90	11/08→06/13		+PR 0G3 / 0EM; → 01/13			24.2519-1706.3 040096	Ø 19
1.6	75	06/04→06/13						
1.6 TDI	77	06/09→04/13						
1.8 TSI	112 - 118	06/07→06/13						
2.0 TDI	81	03/10→06/13						
2.0 TDI RS	125	04/06→02/13						
1.4	55	05/04→05/06		06/04→; +PR 0EJ			24.2519-1705.3 040095	Ø 19
1.6 FSI	85	02/04→10/08						
2.0 TDI	100	02/04→05/10		06/04→; +PR 0G3 / 0EM			24.2519-1706.3 040096	Ø 19
1.6 LPG	75	08/09→11/12		09/09→; +PR 0EJ			24.2519-1705.3 040095	Ø 19
				09/09→; +PR 0G3 / 0EM			24.2519-1706.3 040096	Ø 19
1.6 MultiFuel	75	01/08→06/13		09/09→; +PR 0EJ; → 01/13			24.2519-1705.3 040095	Ø 19
				09/09→; +PR 0G3 / 0EM; → 01/13			24.2519-1706.3 040096	Ø 19
→								













	kw			 	! #		
<b>SKODA - OCTAVIA II (1Z3) 02/04→06/13</b>							
 <b>Nehmerzylinder, Kupplung</b>							
1.9 TDI	77	06/04→12/10		+PR 0EJ		24.2519-1705.3 040095	Ø 19
2.0 FSI	110	11/04→10/08		+PR 0G3 / OEM		24.2519-1706.3 040096	Ø 19
2.0 TDI	103	11/05→05/10					
2.0 TDI 16V	103	02/04→04/13		06/04→; +PR 0EJ; → 01/13		24.2519-1705.3 040095	Ø 19
				06/04→; +PR 0G3 / OEM; → 01/13		24.2519-1706.3 040096	Ø 19
2.0 TFSI	147	10/05→02/13		→ 01/13		24.2519-1705.3 040095	Ø 19
				+PR 0G3 / OEM; → 01/13		24.2519-1706.3 040096	Ø 19
<b>Zentralausrücker, Kupplung</b>							
1.6 TDI	77	06/09→04/13		→ 01/13		24.2531-5004.3 090011	
2.0 TDI RS	125	04/06→02/13					
2.0 TFSI	147	10/05→02/13					
1.9 TDI	77	06/04→12/10				24.2531-5004.3 090011	
2.0 TDI	103	11/05→05/10					
2.0 TDI	100	02/04→05/10		06/04→		24.2531-5004.3 090011	
2.0 TDI 16V	103	02/04→04/13		06/04→ 01/13		24.2531-5004.3 090011	
<b>SKODA - OCTAVIA II Combi (1Z5) 02/04→06/13</b>							
 <b>Geberzylinder, Kupplung</b>							
1.2 TSI	77	02/10→04/13		→ 01/13		24.2415-1713.3 030132	Ø 15,9
1.4	59	05/06→06/13					
1.4 TSI	90	11/08→06/13					
1.6	75	09/04→06/13					
1.6 TDI	77	06/09→04/13					
1.6 TDI 4x4	77	06/09→02/13					
1.8 TSI	112 - 118	06/07→06/13					
1.8 TSI 4x4	112 - 118	11/08→02/13					
2.0 TDI	81	03/10→06/13					
2.0 TDI 16V 4x4	103	05/10→02/13					
2.0 TDI 4x4	81	05/11→02/13					
2.0 TDI RS	125	04/06→02/13					
2.0 TFSI	147	10/05→02/13					
1.4	55	05/04→05/06		06/04→		24.2415-1713.3 030132	Ø 15,9
1.6 FSI	85	02/04→10/08					
2.0 TDI 16V	100	02/04→05/10					
1.6 LPG	75	08/09→11/12		09/09→		24.2415-1713.3 030132	Ø 15,9
1.6 MultiFuel	75	01/08→06/13		09/09→ 01/13		24.2415-1713.3 030132	Ø 15,9
1.9 TDI	77	09/04→12/10				24.2415-1713.3 030132	Ø 15,9
1.9 TDI 4x4	77	11/04→12/10					
2.0 FSI	110	11/04→10/08					
2.0 FSI 4x4	110	11/04→04/09					
2.0 TDI	103	11/05→05/10					
2.0 TDI 4x4	103	07/06→05/10					
2.0 TDI 16V	103	02/04→05/13		06/04→ 01/13		24.2415-1713.3 030132	Ø 15,9
 <b>Nehmerzylinder, Kupplung</b>							
1.2 TSI	77	02/10→04/13		+PR 0EJ; → 01/13		24.2519-1705.3 040095	Ø 19
1.4	59	05/06→06/13		+PR 0G3 / OEM; → 01/13		24.2519-1706.3 040096	Ø 19
1.4 TSI	90	11/08→06/13					
1.6	75	09/04→06/13					
1.6 TDI	77	06/09→04/13					
1.6 TDI 4x4	77	06/09→02/13					
1.8 TSI	112 - 118	06/07→06/13					
1.8 TSI 4x4	112 - 118	11/08→02/13					
2.0 TDI	81	03/10→06/13					
2.0 TDI 16V 4x4	103	05/10→02/13					
2.0 TDI 4x4	81	05/11→02/13					
2.0 TDI RS	125	04/06→02/13					
1.4	55	05/04→05/06		06/04→; +PR 0EJ		24.2519-1705.3 040095	Ø 19
1.6 FSI	85	02/04→10/08		06/04→; +PR 0G3 / OEM		24.2519-1706.3 040096	Ø 19
2.0 TDI 16V	100	02/04→05/10					
1.6 LPG	75	08/09→11/12		09/09→; +PR 0EJ		24.2519-1705.3 040095	Ø 19
				09/09→; +PR 0G3 / OEM		24.2519-1706.3 040096	Ø 19
1.6 MultiFuel	75	01/08→06/13		09/09→; +PR 0EJ; → 01/13		24.2519-1705.3 040095	Ø 19
				09/09→; +PR 0G3 / OEM; → 01/13		24.2519-1706.3 040096	Ø 19
1.9 TDI	77	09/04→12/10		+PR 0EJ		24.2519-1705.3 040095	Ø 19
1.9 TDI 4x4	77	11/04→12/10		+PR 0G3 / OEM		24.2519-1706.3 040096	Ø 19
2.0 FSI	110	11/04→10/08					
2.0 FSI 4x4	110	11/04→04/09					
2.0 TDI	103	11/05→05/10					
2.0 TDI 4x4	103	07/06→05/10					
→							



































	kw			 	! #		
<b>SKODA - OCTAVIA II Combi (1Z5) 02/04→06/13</b>							
 <b>Nehmerzylinder, Kupplung</b>							
2.0 TDI 16V	103	02/04→05/13		06/04→; +PR 0EJ; → 01/13		<b>24.2519-1705.3 040095</b>	Ø 19
				06/04→; +PR 0G3 / OEM; → 01/13		<b>24.2519-1706.3 040096</b>	Ø 19
2.0 TFSI	147	10/05→02/13		→ 01/13		<b>24.2519-1705.3 040095</b>	Ø 19
				+PR 0G3 / OEM; → 01/13		<b>24.2519-1706.3 040096</b>	Ø 19
<b>Zentralausrücker, Kupplung</b>							
1.6 TDI	77	06/09→04/13		→ 01/13		<b>24.2531-5004.3 090011</b>	
2.0 TDI 16V 4x4	103	05/10→02/13					
2.0 TDI RS	125	04/06→02/13					
2.0 TFSI	147	10/05→02/13					
1.9 TDI	77	09/04→12/10				<b>24.2531-5004.3 090011</b>	
1.9 TDI 4x4	77	11/04→12/10					
2.0 FSI 4x4	110	11/04→04/09					
2.0 TDI	103	11/05→05/10					
2.0 TDI 4x4	103	07/06→05/10					
2.0 TDI 16V	100	02/04→05/10		06/04→		<b>24.2531-5004.3 090011</b>	
2.0 TDI 16V	103	02/04→05/13		06/04→ 01/13		<b>24.2531-5004.3 090011</b>	
<b>SKODA - OCTAVIA III (5E3, NL3, NR3) 11/12→</b>							
 <b>Nehmerzylinder, Kupplung</b>							
1.0 TSI	85	05/16→		+PR 0EC / OEM		<b>24.2519-1706.3 040096</b>	Ø 19
1.2 TSI	81	05/15→02/17					
1.4 TSI	103	11/12→					
1.4 TSI G-TEC	81	11/13→					
1.5 TSI	110	02/17→					
1.6	81	01/14→					
1.6 TDI	81 - 85	05/13→					
1.6 TDI 4x4	77 - 85	09/14→					
1.8 TSI	132	11/12→					
1.8 TSI 4x4	132	09/14→					
2.0 TDI	105	11/12→					
2.0 TDI / TDI RS 4x4	135	05/13→					
2.0 TDI 4x4	110	09/14→					
2.0 TDI RS	135	05/13→					
2.0 TSI	140	02/17→					
2.0 TSI 4x4	140	02/19→					
2.0 TSI RS	162 - 180	05/13→					
1.2 TSI	63 - 77	11/12→		02/13→; +PR 0EC / OEM		<b>24.2519-1706.3 040096</b>	Ø 19
1.6 TDI	66 - 77	11/12→					
2.0 TDI	110	11/12→					
1.4 TSI	110	08/14→10/20		05/15→; +PR 0EC / OEM		<b>24.2519-1706.3 040096</b>	Ø 19
<b>SKODA - OCTAVIA III Combi (5E5, 5E6) 11/12→</b>							
 <b>Nehmerzylinder, Kupplung</b>							
1.0 TSI	85	05/16→		+PR 0EC / OEM		<b>24.2519-1706.3 040096</b>	Ø 19
1.2 TSI	81	05/15→02/17					
1.4 TSI	103	11/12→					
1.4 TSI G-TEC	81	11/13→					
1.5 TSI	110	02/17→					
1.5 TSI G-TEC	96	01/19→					
1.6	81	01/14→					
1.6 TDI	81 - 85	05/13→					
1.6 TDI 4x4	77 - 85	11/12→					
1.8 TSI	132	11/12→					
1.8 TSI 4x4	132	11/12→					
2.0 TDI	105	11/12→					
2.0 TDI / TDI RS 4x4	135	09/14→					
2.0 TDI 4x4	110	11/12→					
2.0 TDI RS	135	05/13→					
2.0 TSI	140	02/17→					
2.0 TSI 4x4	140	02/19→					
2.0 TSI RS	169 - 180	05/15→					
1.2 TSI	63 - 77	11/12→		02/13→; +PR 0EC / OEM		<b>24.2519-1706.3 040096</b>	Ø 19
1.6 TDI	66 - 77	11/12→					
2.0 TDI	110	11/12→					
1.4 TSI	110	08/14→10/20		05/15→; +PR 0EC / OEM		<b>24.2519-1706.3 040096</b>	Ø 19
2.0 TSI RS	162	11/12→		05/13→; +PR 0EC / OEM		<b>24.2519-1706.3 040096</b>	Ø 19


















	kW			 	! #		
<b>SKODA - RAPID (NA2) 09/11→</b>							
 <b>Nehmerzylinder, Kupplung</b>							
1.6 TDI	77	10/11→12/13		+PR G0C / OEM		24.2519-1706.3 040096	Ø 19
<b>SKODA - RAPID (NH3, NK3, NK6) 07/12→</b>							
 <b>Nehmerzylinder, Kupplung</b>							
1.0 TSI	70 - 81	06/17→12/19		+PR G0C / OEM		24.2519-1706.3 040096	Ø 19
1.2 TSI	66 - 81	05/15→12/19					
1.4 TDI	66	05/15→12/19					
1.4 TSI	92	05/15→12/19					
1.6	81	05/15→12/19					
1.6 SRE	66	06/15→12/19					
1.6 TDI	66 - 85	08/13→12/19					
1.2	55	07/12→06/15		10/12→; +PR G0C / OEM		24.2519-1706.3 040096	Ø 19
1.2 LPG	55 - 63	07/12→06/15					
1.2 TSI	63 - 77	07/12→05/15					
1.4 TSI	90	07/12→06/15					
1.6 TDI	77	07/12→12/19					
1.6	77	07/12→06/15		07/13→; +PR G0C / OEM		24.2519-1706.3 040096	Ø 19
<b>SKODA - RAPID Spaceback (NH1) 07/12→12/19</b>							
 <b>Nehmerzylinder, Kupplung</b>							
1.0 TSI	70 - 81	06/17→12/19		+PR G0C / OEM		24.2519-1706.3 040096	Ø 19
1.2 TSI	66 - 81	05/15→12/19					
1.4 TDI	66	05/15→12/19					
1.4 TSI	92	05/15→12/19					
1.6 SRE	81	05/15→12/19					
1.6 TDI	66 - 85	08/13→12/19					
1.2	55	07/12→06/15		10/12→; +PR G0C / OEM		24.2519-1706.3 040096	Ø 19
1.2 LPG	55 - 63	07/12→06/15					
1.2 TSI	63 - 77	07/12→05/15					
1.4 TSI	90	07/12→06/15					
1.6 TDI	77	07/12→12/19					
1.6	77	07/12→06/15		07/13→; +PR G0C / OEM		24.2519-1706.3 040096	Ø 19
<b>SKODA - ROOMSTER (5J7) 03/06→05/15</b>							
 <b>Nehmerzylinder, Kupplung</b>							
1.2	47	05/06→01/07		07/06→; +PR OEM		24.2519-1706.3 040096	Ø 19
1.2	51	01/07→05/15		→ 04/15; +PR OEM		24.2519-1706.3 040096	Ø 19
1.2 LPG	51	03/09→05/15					
1.2 TDI	55	03/10→05/15					
1.2 TSI	63 - 77	03/10→05/15					
1.4	63	09/06→05/15					
1.4 LPG	63	03/10→05/15					
1.6	77	09/06→05/15					
1.6 TDI	66 - 77	03/10→05/15					
1.4 TDI	51 - 59	07/06→03/10		+PR OEM		24.2519-1706.3 040096	Ø 19
1.6 LPG	77	06/06→07/10					
1.9 TDI	77	09/06→03/10					
<b>SKODA - ROOMSTER Praktik (5J) 03/07→05/15</b>							
 <b>Nehmerzylinder, Kupplung</b>							
1.2	51	03/07→05/15		→ 04/15; +PR OEM		24.2519-1706.3 040096	Ø 19
1.2 TDI	55	03/10→05/15					
1.2 TSI	63	03/10→05/15					
1.4	63	03/07→05/15					
1.6 TDI	66	03/10→05/15					
1.4 TDI	51 - 59	03/07→03/10		+PR OEM		24.2519-1706.3 040096	Ø 19
<b>SKODA - SUPERB I (3U4) 12/01→03/08</b>							
 <b>Geberzylinder, Kupplung</b>							
1.8 T	110	12/01→03/08		→ 02/08; für Linkslenker		24.2419-1707.3 030092	Ø 19
2.0	85	12/01→03/08					
→							











	kw			 	! #		
<b>SKODA - SUPERB I (3U4) 12/01→03/08</b>							
 <b>Geberzylinder, Kupplung</b>							
2.8 V6	140 - 142	12/01→03/08		→ 12/07; für Linkslenker		24.2419-1707.3 030092	Ø 19
 <b>Nehmerzylinder, Kupplung</b>							
1.8 T	110	12/01→03/08		→ 02/08		24.2522-1706.3 040090	Ø 22,2
2.0	85	12/01→03/08					
1.9 TDI	74 - 77	08/02→05/07				24.2522-1706.3 040090	Ø 22,2
2.0 TDI	91	02/06→03/08					
2.5 TDI	114	12/01→08/03					
1.9 TDI	85 - 96	12/01→03/08		→ 12/07		24.2522-1706.3 040090	Ø 22,2
2.0 TDI	103	10/05→03/08					
2.5 TDI	120	06/03→03/08					
2.8 V6	140 - 142	12/01→03/08					
<b>SKODA - SUPERB II (3T4) 03/08→05/15</b>							
 <b>Geberzylinder, Kupplung</b>							
1.4 TSI	92	07/08→05/15		08/08→ 02/15		24.2415-1713.3 030132	Ø 15,9
1.8 TSI	118	03/08→05/15					
2.0 TDI	125	07/08→05/15					
1.6 TDI	77	09/10→05/15		→ 02/15		24.2415-1713.3 030132	Ø 15,9
1.8 TSI	112	03/09→05/15					
1.8 TSI 4x4	112 - 118	11/08→05/15					
2.0 TDI 16V	103	01/09→05/15					
2.0 TDI 16V 4x4	103	11/10→05/15					
2.0 TFSI	147	05/10→05/15					
3.6 FSI 4x4	191	11/08→05/15					
1.9 TDI	77	03/08→11/10		08/08→		24.2415-1713.3 030132	Ø 15,9
2.0 TDI	103	03/08→05/10					
2.0 TDI 4x4	125	09/08→05/15		10/08→ 02/15		24.2415-1713.3 030132	Ø 15,9
 <b>Nehmerzylinder, Kupplung</b>							
1.4 TSI	92	07/08→05/15		08/08→; +PR 0EJ; → 07/11		24.2519-1705.3 040095	Ø 19
1.8 TSI	118	03/08→05/15					
2.0 TDI	125	07/08→05/15		08/08→ 02/15; +PR 0EM		24.2519-1706.3 040096	Ø 19
1.6 TDI	77	09/10→05/15		+PR 0EJ; → 07/11		24.2519-1705.3 040095	Ø 19
1.8 TSI	112	03/09→05/15					
1.8 TSI 4x4	112 - 118	11/08→05/15		→ 02/15; +PR 0EM		24.2519-1706.3 040096	Ø 19
2.0 TDI 16V	103	01/09→05/15					
2.0 TDI 16V 4x4	103	11/10→05/15					
2.0 TFSI	147	05/10→05/15					
3.6 FSI 4x4	191	11/08→05/15					
1.9 TDI	77	03/08→11/10		08/08→; +PR 0EJ		24.2519-1705.3 040095	Ø 19
2.0 TDI	103	03/08→05/10		08/08→; +PR 0EM		24.2519-1706.3 040096	Ø 19
2.0 TDI 4x4	125	09/08→05/15		10/08→; +PR 0EJ; → 07/11		24.2519-1705.3 040095	Ø 19
				10/08→ 02/15; +PR 0EM		24.2519-1706.3 040096	Ø 19
<b>Zentralausrücker, Kupplung</b>							
1.8 TSI 4x4	112 - 118	11/08→05/15		→ 02/15		24.2531-5004.3 090011	
2.0 TDI 16V	103	01/09→05/15					
2.0 TDI 16V 4x4	103	11/10→05/15					
2.0 TDI	103	03/08→05/10		08/08→		24.2531-5004.3 090011	
2.0 TDI	125	07/08→05/15		08/08→ 02/15		24.2531-5004.3 090011	
2.0 TDI 4x4	125	09/08→05/15		10/08→ 02/15		24.2531-5004.3 090011	
<b>SKODA - SUPERB II Kombi (3T5) 10/09→05/15</b>							
 <b>Geberzylinder, Kupplung</b>							
1.4 TSI	92	10/09→05/15		11/09→ 02/15		24.2415-1713.3 030132	Ø 15,9
1.8 TSI	112 - 118	10/09→05/15					
1.8 TSI 4x4	112 - 118	10/09→05/15					
2.0 TDI	125	10/09→05/15					
2.0 TDI 16V	103	10/09→05/15					
2.0 TDI 4x4	125	10/09→05/15					
3.6 V6 4x4	191	10/09→05/15					
1.6 TDI	77	09/10→05/15		→ 02/15		24.2415-1713.3 030132	Ø 15,9
2.0 TDI 16V 4x4	103	11/10→05/15					
2.0 TFSI	147	05/10→05/15					
1.9 TDI	77	10/09→11/10				24.2415-1713.3 030132	Ø 15,9
→							

	kW			 	! #		
<b>SKODA - SUPERB II Kombi (3T5) 10/09→05/15</b>							
 <b>Geberzylinder, Kupplung</b>							
2.0 TDI	103	10/09→03/10		11/09→		<b>24.2415-1713.3 030132</b>	Ø 15,9
 <b>Nehmerzylinder, Kupplung</b>							
1.4 TSI	92	10/09→05/15		11/09→; +PR 0EJ; → 07/11		<b>24.2519-1705.3 040095</b>	Ø 19
1.8 TSI	112 - 118	10/09→05/15		11/09→ 02/15; +PR OEM		<b>24.2519-1706.3 040096</b>	Ø 19
1.8 TSI 4x4	112 - 118	10/09→05/15					
2.0 TDI	125	10/09→05/15					
2.0 TDI 16V	103	10/09→05/15					
2.0 TDI 4x4	125	10/09→05/15					
3.6 V6 4x4	191	10/09→05/15					
1.6 TDI	77	09/10→05/15		+PR 0EJ; → 07/11		<b>24.2519-1705.3 040095</b>	Ø 19
2.0 TDI 16V 4x4	103	11/10→05/15		→ 02/15; +PR OEM		<b>24.2519-1706.3 040096</b>	Ø 19
2.0 TFSI	147	05/10→05/15					
1.9 TDI	77	10/09→11/10		+PR 0EJ		<b>24.2519-1705.3 040095</b>	Ø 19
				+PR OEM		<b>24.2519-1706.3 040096</b>	Ø 19
2.0 TDI	103	10/09→03/10		11/09→; +PR 0EJ		<b>24.2519-1705.3 040095</b>	Ø 19
				11/09→; +PR OEM		<b>24.2519-1706.3 040096</b>	Ø 19
<b>SKODA - SUPERB III (3V3) 03/15→</b>							
 <b>Nehmerzylinder, Kupplung</b>							
1.4 TSI	92 - 110	03/15→		+PR 0EC / 0EN		<b>24.2519-1706.3 040096</b>	Ø 19
1.4 TSI 4x4	110	03/15→					
1.4 TSI IV	115 - 160	08/19→					
1.5 TSI	110	02/17→					
1.6 TDI	88	03/15→					
1.8 TSI	132	03/15→					
2.0 TDI	90 - 147	03/15→					
2.0 TDI 4x4	110 - 147	03/15→					
2.0 TSI	140 - 162	03/15→					
2.0 TSI 4x4	200 - 206	03/15→					
2.0 TDI	140	03/15→		08/15→; +PR 0EC / 0EN		<b>24.2519-1706.3 040096</b>	Ø 19
<b>SKODA - SUPERB III Kombi (3V5) 03/15→</b>							
 <b>Nehmerzylinder, Kupplung</b>							
1.4 TSI	92 - 110	03/15→		+PR 0EC / 0EN		<b>24.2519-1706.3 040096</b>	Ø 19
1.4 TSI 4x4	110	03/15→					
1.4 TSI IV	115 - 160	08/19→					
1.5 TSi	110	02/17→					
1.6 TDI	88	03/15→					
1.8 TSI	132	03/15→					
2.0 TDI	90 - 147	03/15→					
2.0 TDI 4x4	110 - 147	03/15→					
2.0 TSI	140 - 162	03/15→					
2.0 TSI 4x4	200 - 206	03/15→					
<b>SKODA - YETI (5L) 05/09→12/17</b>							
 <b>Geberzylinder, Kupplung</b>							
1.2 TSI	77 - 81	09/09→12/17		+PR 0EJ / OEM		<b>24.2415-1713.3 030132</b>	Ø 15,9
1.4 TSI	90 - 92	06/10→12/17					
1.4 TSI 4x4	110	05/15→12/17					
1.6	81	04/14→12/17					
1.6 TDI	77	11/10→05/15					
1.8 TSI 4x4	112 - 118	05/09→12/17					
2.0 TDI	81 - 110	11/09→12/17					
2.0 TDI 4x4	81 - 125	05/09→12/17					
→							












	kw			 	! #		
<b>SKODA - YETI (5L) 05/09→12/17</b>							
 <b>Nehmerzylinder, Kupplung</b>							
1.2 TSI	77	09/09→05/15		+PR 0EJ		24.2519-1705.3 040095	Ø 19
1.4 TSI	90	06/10→05/15		+PR 0EM		24.2519-1706.3 040096	Ø 19
1.6	81	04/14→12/17					
1.6 TDI	77	11/10→05/15					
1.8 TSI 4x4	112 - 118	05/09→12/17					
2.0 TDI	81 - 103	11/09→12/17					
2.0 TDI 4x4	81 - 125	05/09→12/17					
1.2 TSI	81	05/15→12/17		+PR 0EM		24.2519-1706.3 040096	Ø 19
1.4 TSI	92	05/15→12/17					
1.4 TSI 4x4	110	05/15→12/17					
2.0 TDI	110	05/15→12/17					
2.0 TDI 4x4	110	05/15→12/17					
<b>SUBARU - JUSTY II (JMA, MS) 10/95→11/03</b>							
 <b>Seilzug, Kupplungsbetätigung</b>							
1.3 4x4	63	04/01→11/03				24.3728-2201.2 592201	L= 525
1.3 GX 4x4	50	10/95→11/03		→ 09/00		24.3728-2201.2 592201	L= 525
<b>SUBARU - JUSTY III (G3X) 09/03→</b>							
 <b>Seilzug, Kupplungsbetätigung</b>							
1.3 AWD	69	09/03→		→ 08/07		24.3728-2200.2 592200	L= 660
1.5 AWD	73	09/03→		→ 08/07		24.3728-2006.2 592006	L= 673
<b>SUZUKI - IGNIS I (FH) 10/00→12/05</b>							
 <b>Seilzug, Kupplungsbetätigung</b>							
1.3	61	10/00→09/03		→ 08/03		24.3728-2200.2 592200	L= 660
1.3 4WD	61	10/00→09/03					
<b>SUZUKI - IGNIS II (MH) 08/03→</b>							
 <b>Seilzug, Kupplungsbetätigung</b>							
1.3	69	09/03→		→ 12/12		24.3728-2200.2 592200	L= 660
1.3 4x4	69	09/03→					
1.3 DDiS	51	09/03→					
1.5	73	09/03→		→ 12/12		24.3728-2006.2 592006	L= 673
1.5 4x4	73	09/03→					
<b>SUZUKI - JIMNY Geländewagen geschlossen (SN) 07/98→</b>							
 <b>Seilzug, Kupplungsbetätigung</b>							
1.3	63	08/04→		für Linkslenker		24.3728-2001.2 592001	L= 1.977
1.3 16V	59 - 60	09/98→				24.3728-2001.2 592001	L= 1.977
1.3 16V 4WD	59 - 60	09/98→					
1.3 16V 4x4	63	08/05→					
1.3 4WD	62	05/14→					
1.3 4x4	63	09/98→08/00					
1.5 DDiS 4WD	48	12/03→					
1.5 DDiS 4x4	63	08/05→					
<b>SUZUKI - JIMNY Geländewagen offen (SN) 01/98→</b>							
 <b>Seilzug, Kupplungsbetätigung</b>							
1.3	63	08/04→		für Linkslenker		24.3728-2001.2 592001	L= 1.977
1.3 16V 4WD	59	09/98→					
1.3 4WD	63	03/13→					
<b>SUZUKI - SAMURAI Geländewagen geschlossen (SJ_) 09/84→12/04</b>							
 <b>Seilzug, Kupplungsbetätigung</b>							
1.3 All-wheel Drive	51	11/88→12/04		09/98→		24.3728-2005.2 592005	L= 1.855
1.3 All-wheel Drive	59	01/00→12/04		09/00→		24.3728-2005.2 592005	L= 1.855
<b>SUZUKI - SWIFT II Schrägheck (EA, MA) 03/89→12/05</b>							
 <b>Seilzug, Kupplungsbetätigung</b>							
1.0	37	03/89→05/01		08/92→ 10/96		24.3728-2003.2 592003	L= 607
1.0 i	39	01/95→12/05		→ 10/96		24.3728-2003.2 592003	L= 607
				11/96→ 12/04		24.3728-2003.2 592003	L= 607










	kw			 	! #		
<b>SUZUKI - SWIFT III (MZ, EZ) 02/05→</b>							
<b>Zentralausrücker, Kupplung</b>							
1.3 DDiS	51 - 55	08/05→		Fahrzeugproduktionsland Ungarn; Getriebetyp: F17		24.2531-5003.3	090010
<b>SUZUKI - VITARA (ET, TA, TD) 07/88→12/02</b>							
<b> Seilzug, Kupplungsbetätigung</b>							
1.6 All-wheel Drive	59	07/88→03/98		01/89→ 01/95; für Linkslenker		24.3728-2004.2	592004 L= 1.850
1.6 i 16V All-wheel Drive	71	07/90→03/98		02/91→ 12/94; für Linkslenker		24.3728-2002.2	592002 L= 1.843
2.0 V6 24V All-wheel Drive	100	12/94→03/98		für Linkslenker		24.3728-2004.2	592004 L= 1.850
<b>SUZUKI - VITARA Cabrio (ET, TA) 07/88→10/02</b>							
<b> Seilzug, Kupplungsbetätigung</b>							
1.6 i 16V	71	07/90→03/99		→ 01/95; für Linkslenker		24.3728-2004.2	592004 L= 1.850
2.0 16V	97	12/96→03/99		→ 03/98; für Linkslenker		24.3728-2004.2	592004 L= 1.850
<b>TOYOTA - AURIS (_E15_) 10/06→09/12</b>							
<b> Geberzylinder, Kupplung</b>							
1.33 Dual-VVTi	73 - 74	05/09→09/12		Fahrzeugproduktionsland Großbritannien		24.2415-1718.3	030142 Ø 15,9
1.4	71	03/07→09/12					
1.5	81	10/06→08/12					
1.5 4WD	77	10/06→09/12					
1.6	91 - 97	03/07→09/12					
1.8	100 - 108	10/06→09/12					
1.8 4WD	100	10/06→10/09					
1.4 D-4D	66	03/07→09/12		Fahrzeugproduktionsland Großbritannien		24.2415-1720.3	030145 Ø 15,9
<b>TOYOTA - AURIS (_E18_) 10/12→12/18</b>							
<b> Geberzylinder, Kupplung</b>							
1.2	85	03/15→12/18		für Linkslenker		24.2415-1718.3	030142 Ø 15,9
1.3	73	10/12→12/18					
1.4 D-4D	66	10/12→12/18		für Rechtslenker		24.2415-1720.3	030145 Ø 15,9
1.6	97	10/12→12/18					
<b>TOYOTA - AURIS Kasten/Schrägheck (_E15_) 03/07→09/12</b>							
<b> Geberzylinder, Kupplung</b>							
1.4 D-4D	66	03/07→09/12		Fahrzeugproduktionsland Großbritannien		24.2415-1720.3	030145 Ø 15,9
<b>TOYOTA - AURIS Kombi (_E18_) 07/13→12/18</b>							
<b> Geberzylinder, Kupplung</b>							
1.2	85	03/15→12/18		für Linkslenker		24.2415-1718.3	030142 Ø 15,9
1.3	73	07/13→12/18					
1.4 D-4D	66	07/13→12/18		für Rechtslenker		24.2415-1720.3	030145 Ø 15,9
1.6	97	07/13→12/18					
<b>TOYOTA - AURIS VAN Kasten/Schrägheck (_E18_) 03/13→12/18</b>							
<b> Geberzylinder, Kupplung</b>							
1.4 D-4D	66	03/13→12/18		für Linkslenker		24.2415-1718.3	030142 Ø 15,9
				für Rechtslenker		24.2415-1720.3	030145 Ø 15,9
<b>TOYOTA - AVENSIS Kombi (_T27_) 02/09→10/18</b>							
<b> Geberzylinder, Kupplung</b>							
1.6	97	02/09→10/18				24.2415-1718.3	030142 Ø 15,9
1.8	108	02/09→10/18					
2.0	112	02/09→10/18					
2.0 D-4D	105	04/15→10/18					
<b>TOYOTA - AVENSIS Stufenheck (_T27_) 11/08→10/18</b>							
<b> Geberzylinder, Kupplung</b>							
1.6	97	11/08→10/18		02/09→		24.2415-1718.3	030142 Ø 15,9
1.8	108	11/08→10/18					
2.0	100 - 112	11/08→10/18					
2.0 D-4D	105	04/15→10/18				24.2415-1718.3	030142 Ø 15,9

	kw					! #		
<b>TOYOTA - AYGO (_B1_) 02/05→05/14</b>								
 <b>Seilzug, Kupplungsbetätigung</b>								
1.0 1.0 GPL	50 50	07/05→05/14 07/05→05/14			für Linkslenker		24.3728-0851.2 590851	L= 1.596
<b>TOYOTA - AYGO Kasten/Schrägheck (_B1_) 07/05→05/14</b>								
 <b>Seilzug, Kupplungsbetätigung</b>								
1.0 VVTi	50	07/05→05/14			für Linkslenker		24.3728-0851.2 590851	L= 1.596
<b>TOYOTA - COROLLA Stufenheck (_E18_, ZRE1_) 06/13→08/19</b>								
 <b>Geberzylinder, Kupplung</b>								
1.3 1.4 D-4D 1.6 1.6 CNG 1.6 VVTi	73 66 89 - 97 92 92	06/13→12/18 06/13→12/18 06/13→12/18 11/17→12/18 11/17→12/18			für Linkslenker für Rechtslenker		24.2415-1718.3 030142 24.2415-1720.3 030145	Ø 15,9 Ø 15,9
<b>TOYOTA - VERSO (_R2_) 04/09→08/18</b>								
 <b>Geberzylinder, Kupplung</b>								
1.6 1.8	81 - 97 108	04/09→08/18 04/09→08/18					24.2415-1718.3 030142	Ø 15,9
<b>TOYOTA - VERSO VAN (_R2_) 04/09→08/18</b>								
 <b>Geberzylinder, Kupplung</b>								
VVTi	97 - 108	04/09→08/18					24.2415-1718.3 030142	Ø 15,9
<b>TOYOTA - YARIS (_P9_) 01/05→12/14</b>								
 <b>Geberzylinder, Kupplung</b>								
1.0 GPL 1.0 VVT-i	51 51 - 52	01/06→12/11 08/05→12/11					24.2415-1716.3 030138	Ø 15,9
<b>TOYOTA - YARIS (_P13_) 12/10→</b>								
 <b>Geberzylinder, Kupplung</b>								
1.0	51	12/10→			für Linkslenker; Fahrzeugproduktionsland Japan		24.2415-1716.3 030138	Ø 15,9
<b>TOYOTA - YARIS Kasten/Schrägheck (_P13_) 10/12→</b>								
 <b>Geberzylinder, Kupplung</b>								
1.0 VVTi	51	07/14→			für Linkslenker; Fahrzeugproduktionsland Japan		24.2415-1716.3 030138	Ø 15,9
<b>VAUXHALL - ADAM (M13) 10/12→04/19</b>								
<b>Zentralausrücker, Kupplung</b>								
1.0 1.4 S 1.2 1.4	85 110 51 64 - 74	07/14→11/18 11/14→01/19 10/12→04/19 10/12→02/19			01/13→		24.2531-5003.3 090010 24.2531-5003.3 090010	
<b>VAUXHALL - AGILA Mk I (A) (H00) 02/00→03/08</b>								
 <b>Seilzug, Kupplungsbetätigung</b>								
1.0 12V	43	09/00→08/05			YG057599→; für Linkslenker → YG057598; für Linkslenker		24.3728-0727.2 590727 24.3728-0727.2 590727	L= 690 L= 690
1.0 12V	44	02/00→11/06			YG057599→; für Linkslenker 09/00→; → YG057598; für Linkslenker		24.3728-0727.2 590727 24.3728-0727.2 590727	L= 690 L= 690
1.2 16V	55	09/00→03/08			YG055723→; für Linkslenker; → 07/07		24.3728-0725.2 590725	L= 675
1.2 16V Twinport	59	07/04→11/06			YG055723→; für Linkslenker		24.3728-0725.2 590725	L= 675
<b>VAUXHALL - AGILA Mk II (B) (H08) 01/08→11/14</b>								
 <b>Seilzug, Kupplungsbetätigung</b>								
1.0 12V 1.0 i 1.2 i 16V	48 50 63 - 69	01/08→11/14 08/11→11/14 01/08→11/14			für Linkslenker; → AM999999		24.3728-0728.2 590728	L= 716










	kw					! #		
<b>VAUXHALL - ASTRA Mk III (F) Cabriolet (T92) 09/91→03/01</b>								
 <b>Seilzug, Kupplungsbetätigung</b>								
1.6 i	52	03/93→08/96		→ S8999999; für Linkslenker		24.3728-0711.2	590711	L= 815
				T2500001→; für Linkslenker; für Fahrzeuge mit Klimaanlage		24.3728-0722.2	590722	L= 923
				T2500001→; für Linkslenker; für Fahrzeuge ohne Klimaanlage		24.3728-0723.2	590723	L= 882
1.6 i	55	01/96→03/01		→ S8999999; für Linkslenker		24.3728-0711.2	590711	L= 815
				T2500001→; → 09/98; für Linkslenker; für Fahrzeuge mit Klimaanlage		24.3728-0722.2	590722	L= 923
				T2500001→; → 09/98; für Linkslenker; für Fahrzeuge ohne Klimaanlage		24.3728-0723.2	590723	L= 882
1.8	92	09/94→08/96		→ S8999999; für Linkslenker		24.3728-0711.2	590711	L= 815
				T2500001→; für Linkslenker		24.3728-0722.2	590722	L= 923
1.8 16V	85	11/94→03/01		→ S8999999; für Linkslenker		24.3728-0711.2	590711	L= 815
				T2500001→; → 09/98; für Linkslenker		24.3728-0723.2	590723	L= 882
<b>VAUXHALL - ASTRA Mk III (F) CC (T92) 09/91→02/98</b>								
 <b>Seilzug, Kupplungsbetätigung</b>								
1.4 i	44	09/91→02/98		10/91→; → S8999999; für Linkslenker		24.3728-0711.2	590711	L= 815
1.4 S	55	09/91→02/98		T2500001→; für Linkslenker; für Fahrzeuge mit Klimaanlage		24.3728-0722.2	590722	L= 923
1.6 i	55	09/91→02/98		T2500001→; für Linkslenker; für Fahrzeuge ohne Klimaanlage		24.3728-0723.2	590723	L= 882
1.4 i	60	03/92→02/98		→ S8999999; für Linkslenker		24.3728-0711.2	590711	L= 815
1.4 i 16V	66	02/96→02/98		T2500001→; für Linkslenker; für Fahrzeuge mit Klimaanlage		24.3728-0722.2	590722	L= 923
1.6 i	52 - 74	03/92→02/98		T2500001→; für Linkslenker; für Fahrzeuge ohne Klimaanlage		24.3728-0723.2	590723	L= 882
1.6 i 16V	74	01/94→02/98		→ S8999999; für Linkslenker		24.3728-0711.2	590711	L= 815
1.7 D	42	12/91→02/98		T2500001→; für Linkslenker		24.3728-0723.2	590723	L= 882
1.7 TD	50 - 60	12/91→02/98		→ S8999999; für Linkslenker		24.3728-0711.2	590711	L= 815
1.8 i 16V	85	09/94→02/98		T2500001→; für Linkslenker		24.3728-0723.2	590723	L= 882
1.8 i	66	09/91→02/98		10/91→; → S8999999; für Linkslenker		24.3728-0711.2	590711	L= 815
				T2500001→; für Linkslenker		24.3728-0723.2	590723	L= 882
1.8 i 16V	92	09/94→02/98		→ S8999999; für Linkslenker		24.3728-0711.2	590711	L= 815
				T2500001→; für Linkslenker		24.3728-0722.2	590722	L= 923
				T2500001→; für Linkslenker		24.3728-0723.2	590723	L= 882
2.0 i	85	09/91→02/98		10/91→; → S8999999; für Linkslenker		24.3728-0711.2	590711	L= 815
2.0 i 16V	110	09/91→02/98		T2500001→; für Linkslenker		24.3728-0722.2	590722	L= 923
2.0 i 16V	100	01/94→02/98		→ S8999999; für Linkslenker		24.3728-0711.2	590711	L= 815
				T2500001→; für Linkslenker		24.3728-0722.2	590722	L= 923
<b>VAUXHALL - ASTRA Mk III (F) Kombi (T92) 03/91→12/98</b>								
 <b>Seilzug, Kupplungsbetätigung</b>								
1.4 i	44 - 60	03/91→02/98		10/91→; → S8999999; für Linkslenker		24.3728-0711.2	590711	L= 815
				T2500001→; für Linkslenker; für Fahrzeuge mit Klimaanlage		24.3728-0722.2	590722	L= 923
				T2500001→; für Linkslenker; für Fahrzeuge ohne Klimaanlage		24.3728-0723.2	590723	L= 882
1.4 i 16V	66	02/96→01/98		→ S8999999; für Linkslenker		24.3728-0711.2	590711	L= 815
1.6 i	52	07/94→02/98		T2500001→; für Linkslenker; für Fahrzeuge mit Klimaanlage		24.3728-0722.2	590722	L= 923
1.6 i 16V	74	01/94→02/98		T2500001→; für Linkslenker; für Fahrzeuge ohne Klimaanlage		24.3728-0723.2	590723	L= 882
1.6 i	55	09/91→12/98		10/91→; → S8999999; für Linkslenker		24.3728-0711.2	590711	L= 815
				T2500001→; → 09/98; für Linkslenker; für Fahrzeuge mit Klimaanlage		24.3728-0722.2	590722	L= 923
				T2500001→; → 09/98; für Linkslenker; für Fahrzeuge ohne Klimaanlage		24.3728-0723.2	590723	L= 882
1.7 D	42	12/91→02/98		→ S8999999; für Linkslenker		24.3728-0711.2	590711	L= 815
1.7 TD	50 - 60	12/91→02/98		T2500001→; für Linkslenker		24.3728-0723.2	590723	L= 882
1.8 i 16V	85 - 92	09/94→02/98		→ S8999999; für Linkslenker		24.3728-0711.2	590711	L= 815
1.8 i	66	09/91→02/98		10/91→; → S8999999; für Linkslenker		24.3728-0711.2	590711	L= 815
				T2500001→; für Linkslenker		24.3728-0723.2	590723	L= 882
2.0 i	85	09/91→02/98		10/91→; → S8999999; für Linkslenker		24.3728-0711.2	590711	L= 815
				T2500001→; für Linkslenker		24.3728-0722.2	590722	L= 923
2.0 i 16V	100	01/94→02/98		→ S8999999; für Linkslenker		24.3728-0711.2	590711	L= 815
				T2500001→; für Linkslenker		24.3728-0722.2	590722	L= 923












	kW					! #		
<b>VAUXHALL - ASTRA Mk III (F) Stufenheck (T92) 09/91→09/98</b>								
 <b>Seilzug, Kupplungsbetätigung</b>								
1.4 i	44 - 60	04/92→09/98		→ S8999999; für Linkslenker		<b>24.3728-0711.2</b>	<b>590711</b>	L= 815
1.4 i 16V	66	02/96→09/98		T2500001→; für Linkslenker; für Fahrzeuge mit Klimaanlage		<b>24.3728-0722.2</b>	<b>590722</b>	L= 923
1.6 i	52 - 55	03/92→09/98		T2500001→; für Linkslenker; für Fahrzeuge ohne Klimaanlage		<b>24.3728-0723.2</b>	<b>590723</b>	L= 882
1.6 i 16V	74	08/94→09/98						
1.7 D	44	07/92→09/98		→ S8999999; für Linkslenker		<b>24.3728-0711.2</b>	<b>590711</b>	L= 815
1.7 TD	50 - 60	12/91→09/98		T2500001→; für Linkslenker		<b>24.3728-0723.2</b>	<b>590723</b>	L= 882
1.8 i	66	03/92→09/98						
1.8 i 16V	82 - 85	01/94→02/98		→ S8999999; für Linkslenker		<b>24.3728-0711.2</b>	<b>590711</b>	L= 815
2.0 i	85	03/92→09/98		T2500001→; für Linkslenker		<b>24.3728-0722.2</b>	<b>590722</b>	L= 923
2.0 i 16V	100	02/95→09/98						
<b>VAUXHALL - ASTRA Mk IV (G) Cabriolet (T98) 03/01→10/05</b>								
 <b>Geberzylinder, Kupplung</b>								
1.6 16V	74 - 76	03/01→10/05		für Linkslenker		<b>24.2415-1704.3</b>	<b>030087</b>	Ø 15,9
1.8 16V	92	03/01→10/05						
2.0	147	09/02→10/05						
2.0 Turbo	141	03/02→10/05						
2.2 16V	108	03/01→10/05						
<b>VAUXHALL - ASTRA Mk IV (G) CC (T98) 02/98→05/05</b>								
 <b>Geberzylinder, Kupplung</b>								
1.4 16V	66	02/98→05/05		04/98→; für Linkslenker		<b>24.2415-1704.3</b>	<b>030087</b>	Ø 15,9
1.6	55	02/98→09/00						
1.6 16V	74	02/98→05/05						
1.6 Dualfuel	55	02/98→12/00						
1.7 TD	50	02/98→08/00						
1.8 16V	85	02/98→09/00						
2.0 16V	100	02/98→05/05						
2.0 DI	60	02/98→05/05						
1.4 16V Dualfuel	66	09/99→06/03		für Linkslenker		<b>24.2415-1704.3</b>	<b>030087</b>	Ø 15,9
1.6	62 - 76	09/00→05/05						
1.6 Dualfuel	62 - 74	09/99→05/05						
1.7 CDTI 16V	59	04/03→05/05						
1.7 DTI 16V	55	02/00→05/05						
1.8 16V	92	09/00→05/05						
1.8 16V Dualfuel	87 - 92	07/02→05/05						
2.0	147	08/02→05/05						
2.0 DTI 16V	74	08/99→05/05						
2.0 SRI Turbo	141	11/01→05/05						
2.2 16V	108	03/01→05/05						
<b>Zentralausrücker, Kupplung</b>								
1.4 16V	66	02/98→05/05		B00254→		<b>24.2531-5002.3</b>	<b>090004</b>	
				04/98→; → B00253		<b>24.2531-5003.3</b>	<b>090010</b>	
1.4 16V Dualfuel	66	09/99→06/03		B00254→		<b>24.2531-5002.3</b>	<b>090004</b>	
				→ B00253		<b>24.2531-5003.3</b>	<b>090010</b>	
1.6	55	02/98→09/00		04/98→		<b>24.2531-5003.3</b>	<b>090010</b>	
1.6 16V	74	02/98→05/05						
1.6 Dualfuel	55	02/98→12/00						
1.7 TD	50	02/98→08/00						
1.8 16V	85	02/98→09/00						
1.6	62	09/00→05/05				<b>24.2531-5003.3</b>	<b>090010</b>	
1.6 Dualfuel	62 - 74	09/99→05/05						
1.7 CDTI 16V	59	04/03→05/05						
1.7 DTI 16V	55	02/00→05/05						
1.8 16V	92	09/00→05/05						
1.8 16V Dualfuel	87 - 92	07/02→05/05						
<b>VAUXHALL - ASTRA Mk IV (G) Coupe (T98) 03/00→08/05</b>								
 <b>Geberzylinder, Kupplung</b>								
1.6 16V	76	03/00→08/05		für Linkslenker		<b>24.2415-1704.3</b>	<b>030087</b>	Ø 15,9
1.8 16V	85 - 92	03/00→08/05						
1.8 16V Dualfuel	87 - 92	07/02→08/05						
2.0 16V Turbo	140	09/00→08/05						
2.2 16V	108	03/00→08/05		09/00→; für Linkslenker		<b>24.2415-1704.3</b>	<b>030087</b>	Ø 15,9
→								








	kW			 	! #		
<b>VAUXHALL - ASTRA Mk IV (G) Coupe (T98) 03/00→08/05</b>							
<b>Zentralausrücker, Kupplung</b>							
1.6 16V	76	03/00→08/05				24.2531-5003.3	090010
1.8 16V	85 - 92	03/00→08/05					
1.8 16V Dualfuel	87 - 92	07/02→08/05					
<b>VAUXHALL - ASTRA Mk IV (G) Kombi (T98) 02/98→05/05</b>							
<b> Geberzylinder, Kupplung</b>							
1.4 16V	66	02/98→05/05		04/98→; für Linkslenker		24.2415-1704.3	030087 Ø 15,9
1.6	55 - 62	03/98→04/04					
1.6 16V	74	03/98→04/04					
1.6 Dualfuel	63	03/98→04/04					
1.7 TD	50	02/98→08/00					
1.8 16V	85	02/98→08/00					
2.0 DI	60	03/98→04/04					
1.4 16V Dualfuel	66	09/99→06/03		für Linkslenker		24.2415-1704.3	030087 Ø 15,9
1.6	76	12/02→05/05					
1.6 Dualfuel	55 - 74	02/98→05/05					
1.7 CDTI 16V	59	04/03→05/05					
1.7 DTI 16V	55	02/00→05/05					
1.8 16V	92	09/00→05/05					
1.8 16V Dualfuel	87 - 92	07/02→05/05					
2.2 16V	108	03/01→05/05					
2.0 DTI 16V	74	03/98→04/04		08/99→; für Linkslenker		24.2415-1704.3	030087 Ø 15,9
<b>Zentralausrücker, Kupplung</b>							
1.4 16V	66	02/98→05/05		B00254→		24.2531-5002.3	090004
				04/98→; → B00253		24.2531-5003.3	090010
1.4 16V Dualfuel	66	09/99→06/03		B00254→		24.2531-5002.3	090004
				→ B00253		24.2531-5003.3	090010
1.6	55 - 62	03/98→04/04		04/98→		24.2531-5003.3	090010
1.6 16V	74	03/98→04/04					
1.6 Dualfuel	63	03/98→04/04					
1.7 TD	50	02/98→08/00					
1.8 16V	85	02/98→08/00					
1.6	76	12/02→05/05				24.2531-5003.3	090010
1.6 Dualfuel	55 - 74	02/98→05/05					
1.7 CDTI 16V	59	04/03→05/05					
1.7 DTI 16V	55	02/00→05/05					
1.8 16V	92	09/00→05/05					
1.8 16V Dualfuel	87 - 92	07/02→05/05					
<b>VAUXHALL - ASTRA Mk IV (G) Stufenheck (T98) 02/98→05/05</b>							
<b> Geberzylinder, Kupplung</b>							
1.4 16V	66	09/98→05/05		für Linkslenker		24.2415-1704.3	030087 Ø 15,9
1.6	55 - 62	09/98→05/05					
1.6 16V	74	09/98→05/05					
1.6 Dualfuel	55 - 74	02/98→05/05					
1.7 CDTI 16V	59	04/03→05/05					
1.7 DTI 16V	55	02/00→05/05					
1.7 TD	50	09/98→08/00					
1.8 16V Dualfuel	92	07/02→12/03					
2.0 16V	100	09/98→05/05					
1.8 16V	85 - 92	02/98→07/04		04/98→; für Linkslenker		24.2415-1704.3	030087 Ø 15,9
1.8 16V Dualfuel	87	02/98→07/04					
2.0 DI	60	02/98→07/04					
2.0 DTI 16V	74	02/98→07/04		08/99→; für Linkslenker		24.2415-1704.3	030087 Ø 15,9
<b>Zentralausrücker, Kupplung</b>							
1.4 16V	66	09/98→05/05		B00254→		24.2531-5002.3	090004
				→ B00253		24.2531-5003.3	090010
1.6	55 - 62	09/98→05/05				24.2531-5003.3	090010
1.6 16V	74	09/98→05/05					
1.6 Dualfuel	55 - 74	02/98→05/05					
1.7 CDTI 16V	59	04/03→05/05					
1.7 DTI 16V	55	02/00→05/05					
→							






















	kw					! #		
<b>VAUXHALL - ASTRA Mk IV (G) Stufenheck (T98) 02/98→05/05</b>								
<b>Zentralausrücker, Kupplung</b>								
1.7 TD	50	09/98→08/00					24.2531-5003.3	090010
1.8 16V Dualfuel	92	07/02→12/03						
1.8 16V	85 - 92	02/98→07/04		04/98→			24.2531-5003.3	090010
1.8 16V Dualfuel	87	02/98→07/04						
<b>VAUXHALL - ASTRA Mk V (H) (A04) 01/04→03/11</b>								
<b> Geberzylinder, Kupplung</b>								
1.3 CDTi	66	01/04→05/09		08/05→; für Linkslenker			24.2415-1704.3	030087 Ø 15,9
1.4	66	01/04→05/09		für Linkslenker			24.2415-1704.3	030087 Ø 15,9
1.6	77	01/04→05/09						
1.7 CDTi	59 - 74	01/04→05/09						
1.8	92	01/04→05/09						
2.0 Turbo	125	01/04→05/09						
1.6	85	01/04→05/09		01/07→; für Linkslenker			24.2415-1704.3	030087 Ø 15,9
1.6 Turbo	132	09/06→09/09						
1.7 CDTi	81	01/04→03/11		04/07→; für Linkslenker			24.2415-1704.3	030087 Ø 15,9
1.8	103	01/04→05/09		01/06→; für Linkslenker			24.2415-1704.3	030087 Ø 15,9
1.9 CDTi	88 - 110	01/04→05/09		09/04→; für Linkslenker			24.2415-1704.3	030087 Ø 15,9
1.9 CDTi 16V	88	01/04→05/09						
2.0 Turbo	147	01/04→05/09						
2.0 Turbo	177	01/04→05/09		03/05→; für Linkslenker			24.2415-1704.3	030087 Ø 15,9
<b>Zentralausrücker, Kupplung</b>								
1.3 CDTi	66	01/04→05/09		08/05→; Getriebetyp: F13			24.2531-5002.3	090004
				08/05→; Getriebetyp: F17			24.2531-5003.3	090010
1.4	66	01/04→05/09		Getriebetyp: F13			24.2531-5002.3	090004
1.6	77	01/04→05/09						
1.7 CDTi	59 - 74	01/04→05/09		Getriebetyp: F17			24.2531-5003.3	090010
1.8	92	01/04→05/09						
2.0 Turbo	125	01/04→05/09						
1.6	85	01/04→05/09		01/07→; Getriebetyp: F13			24.2531-5002.3	090004
1.6 Turbo	132	09/06→09/09		01/07→; Getriebetyp: F17			24.2531-5003.3	090010
1.7 CDTi	81	01/04→03/11		04/07→; Getriebetyp: F13			24.2531-5002.3	090004
				04/07→; Getriebetyp: F17			24.2531-5003.3	090010
1.8	103	01/04→05/09		01/06→; Getriebetyp: F13			24.2531-5002.3	090004
				01/06→; Getriebetyp: F17			24.2531-5003.3	090010
1.9 CDTi	88 - 110	01/04→05/09		09/04→; Getriebetyp: F13			24.2531-5002.3	090004
1.9 CDTi 16V	88	01/04→05/09		09/04→; Getriebetyp: F17			24.2531-5003.3	090010
2.0 Turbo	147	01/04→05/09						
2.0 Turbo	177	01/04→05/09		03/05→; Getriebetyp: F13			24.2531-5002.3	090004
				03/05→; Getriebetyp: F17			24.2531-5003.3	090010
<b>VAUXHALL - ASTRA Mk V (H) Kombi (A04) 08/04→10/12</b>								
<b> Geberzylinder, Kupplung</b>								
1.3 CDTi	66	08/04→03/09		08/05→; für Linkslenker			24.2415-1704.3	030087 Ø 15,9
1.4	66	08/04→03/09		für Linkslenker			24.2415-1704.3	030087 Ø 15,9
1.6	77	08/04→03/09						
1.7 CDTi	74	08/04→03/09						
1.7 CDTi	59	08/04→05/09						
1.8	92 - 103	10/04→10/10						
1.9 CDTi	88	08/04→03/09						
1.9 CDTi 16V	88	08/04→03/09						
2.0 Turbo	125	08/04→10/10						
1.6	85 - 132	08/04→03/11		01/07→; für Linkslenker			24.2415-1704.3	030087 Ø 15,9
1.7 CDTi	81	08/04→10/12		04/07→ 11/10; für Linkslenker			24.2415-1704.3	030087 Ø 15,9
1.9 CDTi	110	08/04→03/09		09/04→; für Linkslenker			24.2415-1704.3	030087 Ø 15,9
2.0 Turbo	147	08/04→10/10						
<b>Zentralausrücker, Kupplung</b>								
1.3 CDTi	66	08/04→03/09		08/05→; Getriebetyp: F13			24.2531-5002.3	090004
				08/05→; Getriebetyp: F17			24.2531-5003.3	090010
1.4	66	08/04→03/09		Getriebetyp: F13			24.2531-5002.3	090004
1.6	77	08/04→03/09						
1.7 CDTi	74	08/04→03/09		Getriebetyp: F17			24.2531-5003.3	090010
1.7 CDTi	59	08/04→05/09						
→								













	kw					! #		
<b>VAUXHALL - ASTRA Mk V (H) Kombi (A04) 08/04→10/12</b>								
<b>Zentralausrücker, Kupplung</b>								
1.8	92 - 103	10/04→10/10		Getriebetyp: F13		24.2531-5002.3	090004	
1.9 CDTi	88	08/04→03/09		Getriebetyp: F17		24.2531-5003.3	090010	
1.9 CDTi 16V	88	08/04→03/09						
2.0 Turbo	125	08/04→10/10						
1.6	85 - 132	08/04→03/11		01/07→; Getriebetyp: F13		24.2531-5002.3	090004	
				01/07→; Getriebetyp: F17		24.2531-5003.3	090010	
1.7 CDTi	81	08/04→10/12		04/07→ 11/10; Getriebetyp: F13		24.2531-5002.3	090004	
				04/07→ 11/10; Getriebetyp: F17		24.2531-5003.3	090010	
1.9 CDTi	110	08/04→03/09		09/04→; Getriebetyp: F13		24.2531-5002.3	090004	
2.0 Turbo	147	08/04→10/10		09/04→; Getriebetyp: F17		24.2531-5003.3	090010	
<b>VAUXHALL - ASTRA Mk V (H) Sport Hatch (A04) 02/05→11/10</b>								
 <b>Geberzylinder, Kupplung</b>								
1.3 CDTi	66	04/05→11/10		08/05→; für Linkslenker		24.2415-1704.3	030087	Ø 15,9
1.4 i 16V	66	03/05→11/10		für Linkslenker		24.2415-1704.3	030087	Ø 15,9
1.6	77	02/05→11/10						
1.7 CDTi	74	02/05→11/10						
1.8	92	02/05→11/10						
1.8 i 16V	103	03/07→11/10						
1.9 CDTi	88 - 110	02/05→11/10						
2.0 Turbo	125	02/05→11/10						
2.0 VXR	176	02/09→11/10						
1.6	132	10/06→11/10		01/07→; für Linkslenker		24.2415-1704.3	030087	Ø 15,9
1.6 i 16V	85	12/06→11/10						
1.7 CDTi	81	02/07→11/09		04/07→; für Linkslenker		24.2415-1704.3	030087	Ø 15,9
1.9 CDTi	74	08/05→11/10		09/05→; für Linkslenker		24.2415-1704.3	030087	Ø 15,9
<b>Zentralausrücker, Kupplung</b>								
1.3 CDTi	66	04/05→11/10		08/05→; Getriebetyp: F13		24.2531-5002.3	090004	
				08/05→; Getriebetyp: F17		24.2531-5003.3	090010	
1.4 i 16V	66	03/05→11/10		Getriebetyp: F13		24.2531-5002.3	090004	
1.6	77	02/05→11/10		Getriebetyp: F17		24.2531-5003.3	090010	
1.7 CDTi	74	02/05→11/10						
1.8	92	02/05→11/10						
1.8 i 16V	103	03/07→11/10						
1.9 CDTi	88 - 110	02/05→11/10						
2.0 Turbo	125	02/05→11/10						
2.0 VXR	176	02/09→11/10						
1.6	132	10/06→11/10		01/07→; Getriebetyp: F13		24.2531-5002.3	090004	
1.6 i 16V	85	12/06→11/10		01/07→; Getriebetyp: F17		24.2531-5003.3	090010	
1.7 CDTi	81	02/07→11/09		04/07→; Getriebetyp: F13		24.2531-5002.3	090004	
				04/07→; Getriebetyp: F17		24.2531-5003.3	090010	
1.9 CDTi	74	08/05→11/10		09/05→; Getriebetyp: F13		24.2531-5002.3	090004	
				09/05→; Getriebetyp: F17		24.2531-5003.3	090010	
<b>VAUXHALL - ASTRA Mk V (H) TwinTop (A04) 09/05→08/11</b>								
 <b>Geberzylinder, Kupplung</b>								
1.6	77	09/05→11/10		03/06→; für Linkslenker		24.2415-1704.3	030087	Ø 15,9
1.9 CDTi	110	01/06→11/10						
2.0	125	02/06→11/10						
2.0 Turbo	147	01/06→11/10						
1.6 i 16V	85	10/06→08/11		12/06→; für Linkslenker		24.2415-1704.3	030087	Ø 15,9
1.8	103	05/08→11/10		für Linkslenker		24.2415-1704.3	030087	Ø 15,9
<b>Zentralausrücker, Kupplung</b>								
1.6	77	09/05→11/10		03/06→; Getriebetyp: F13		24.2531-5002.3	090004	
1.9 CDTi	110	01/06→11/10		03/06→; Getriebetyp: F17		24.2531-5003.3	090010	
2.0	125	02/06→11/10						
2.0 Turbo	147	01/06→11/10						
1.6 i 16V	85	10/06→08/11		12/06→; Getriebetyp: F13		24.2531-5002.3	090004	
				12/06→; Getriebetyp: F17		24.2531-5003.3	090010	
1.8	103	05/08→11/10		Getriebetyp: F13		24.2531-5002.3	090004	
				Getriebetyp: F17		24.2531-5003.3	090010	
<b>VAUXHALL - ASTRA Mk VI (J) (P10) 12/09→10/15</b>								
<b>Zentralausrücker, Kupplung</b>								
1.3 CDTi →	70	12/09→10/15		Getriebetyp: F17		24.2531-5003.3	090010	



	kW			 	! #		
<b>VAUXHALL - ASTRA Mk VI (J) (P10) 12/09→10/15</b>							
<b>Zentralausrücker, Kupplung</b>							
1.4	64 - 74	12/09→10/15		Getriebetyp: F17		24.2531-5003.3	090010
1.4 Turbo	88 - 103	12/09→10/15					
1.6	85	12/09→10/15					
1.6 Turbo	132	12/09→10/15					
1.7 CDTi	81 - 96	12/09→10/15					
1.7 CDTI	74	10/10→10/15					
2.0 BiTurbo CDTI	143	12/12→10/15					
2.0 CDTi	118 - 121	12/09→10/15					
<b>VAUXHALL - ASTRA Mk VI (J) GTC (P10) 10/11→10/15</b>							
<b>Zentralausrücker, Kupplung</b>							
1.4	74 - 103	10/11→10/15		Getriebetyp: F17		24.2531-5003.3	090010
1.6	132	10/11→10/15					
1.6 SIDI	147	09/13→10/15					
1.7 CDTi	81 - 96	10/11→10/15					
2.0 BiTurbo CDTI	143	12/12→10/15					
2.0 CDTi	121	10/11→10/15					
2.0 VXR	206	04/12→10/15		06/12→; Getriebetyp: F17		24.2531-5003.3	090010
<b>VAUXHALL - ASTRA Mk VI (J) Kombi (P10) 10/10→10/15</b>							
<b>Zentralausrücker, Kupplung</b>							
1.3 CDTi	70	10/10→10/15		11/10→; Getriebetyp: F17		24.2531-5003.3	090010
1.4	64 - 74	10/10→10/15					
1.4 Turbo	103	10/10→10/15					
1.6	85	10/10→10/15					
1.6 Turbo	132	10/10→10/15					
1.7 CDTi	81 - 92	10/10→10/15					
2.0 CDTi	118	10/10→06/11					
1.6 CDTi	81	01/14→10/15		02/14→; Getriebetyp: F17		24.2531-5003.3	090010
1.6 CDTi	100	01/14→10/15		Getriebetyp: F17		24.2531-5003.3	090010
1.7 CDTi	96	06/11→10/15					
2.0 BiTurbo CDTI	143	12/12→10/15					
2.0 CDTi	121	08/11→10/15					
<b>VAUXHALL - ASTRA Mk VI (J) Stufenheck (P10) 06/12→10/15</b>							
<b>Zentralausrücker, Kupplung</b>							
1.3 CDTI	70	06/12→10/15		Getriebetyp: F17		24.2531-5003.3	090010
1.4	74	06/12→10/15					
1.4 Turbo	103	06/12→10/15					
1.6	85	06/12→10/15					
1.6 Turbo	132	06/12→10/15					
1.7 CDTI	81 - 96	06/12→10/15					
<b>VAUXHALL - ASTRAVAN Mk III (F) Kasten/Kombi (T92) 01/91→08/98</b>							
<b>Seilzug, Kupplungsbetätigung</b>							
1.6 i	52 - 55	10/91→08/98		→ S8999999; für Linkslenker		24.3728-0711.2	590711 L= 815
				T2500001→; für Linkslenker; für Fahrzeuge mit Klimaanlage		24.3728-0722.2	590722 L= 923
				T2500001→; für Linkslenker; für Fahrzeuge ohne Klimaanlage		24.3728-0723.2	590723 L= 882
1.7 TD	50	09/94→08/98		→ S8999999; für Linkslenker		24.3728-0711.2	590711 L= 815
				T2500001→; für Linkslenker		24.3728-0723.2	590723 L= 882
<b>VAUXHALL - ASTRAVAN Mk IV (G) Kasten/Kombi (T98) 01/93→08/06</b>							
<b>Geberzylinder, Kupplung</b>							
1.4 16V	66	09/00→05/05		für Linkslenker		24.2415-1704.3	030087 Ø 15,9
1.6 Dualfuel	55 - 74	02/98→08/05					
1.6 Dualfuel 16V	77	10/04→12/05					
1.6 i	55 - 62	08/98→08/06					
1.7 CDTI	59	07/03→08/06					
1.7 DTI 16V	55	04/01→08/06					
1.7 TD	50	08/98→08/06					
2.0 DI	60	08/98→08/06					
2.0 DTI	74	04/04→08/06					
→							












	kw			 	! #		
<b>VAUXHALL - ASTRAVAN Mk IV (G) Kasten/Kombi (T98) 01/93→08/06</b>							
<b>Zentralausrücker, Kupplung</b>							
1.4 16V	66	09/00→05/05				24.2531-5003.3	090010
1.6 Dualfuel	55 - 74	02/98→08/05					
1.6 Dualfuel 16V	77	10/04→12/05					
1.6 i	55 - 62	08/98→08/06					
1.7 CDTi	59	07/03→08/06					
1.7 DTI 16V	55	04/01→08/06					
1.7 TD	50	08/98→08/06					
<b>VAUXHALL - ASTRAVAN Mk V (H) Kasten/Kombi (A04) 03/05→</b>							
<b> Geberzylinder, Kupplung</b>							
1.3 CDTi	66	08/05→		→ 11/10; für Linkslenker		24.2415-1704.3	030087 Ø 15,9
1.4 i	66	03/05→					
1.6	76	03/05→					
1.7 CDTi	74	03/05→11/11					
1.9 CDTi	88 - 110	03/05→11/11					
1.7 CDTi	59	03/05→07/06		für Linkslenker		24.2415-1704.3	030087 Ø 15,9
<b>Zentralausrücker, Kupplung</b>							
1.3 CDTi	66	08/05→		→ 11/10; Getriebetyp: F13		24.2531-5002.3	090004
1.4 i	66	03/05→					
1.6	76	03/05→		→ 11/10; Getriebetyp: F17		24.2531-5003.3	090010
1.7 CDTi	74	03/05→11/11					
1.9 CDTi	88 - 110	03/05→11/11					
1.7 CDTi	59	03/05→07/06		Getriebetyp: F13		24.2531-5002.3	090004
				Getriebetyp: F17		24.2531-5003.3	090010
<b>VAUXHALL - CALIBRA (C89) 06/90→07/97</b>							
<b> Seilzug, Kupplungsbetätigung</b>							
2.0 i	85	06/90→07/97		→ S9999999; für Linkslenker		24.3728-0715.2	590715 L= 835
2.0 i 16V	100	06/90→07/97					
2.0 i 16V 4x4	100	02/94→07/97					
2.0 i 4x4	85	06/90→07/97					
2.5 i V6	125	04/93→07/97					
<b>Druckspeicher, Bremsanlage</b>							
2.0 i 16V 4x4	100	02/94→07/97				10.0515-0515.3	340024 ATE
2.0 i 4x4	85	06/90→07/97					
2.0 i Turbo 4x4	150	03/92→07/97					
<b>VAUXHALL - COMBO Mk II (C) Kasten/Großraumlimousine (F25) 09/01→02/12</b>							
<b>Zentralausrücker, Kupplung</b>							
1.3 CDTi 16V	51 - 55	09/04→02/12		→ 10/11		24.2531-5003.3	090010
1.6	64	10/01→11/11					
1.6 CNG 16V	69 - 71	04/05→02/12					
1.4 16V	66	10/01→05/07				24.2531-5002.3	090004
1.4 i 16V	66	01/04→11/11		→ 10/11		24.2531-5002.3	090004
1.7 DTI 16V	55	10/01→11/11					
1.6	62	09/01→10/04		10/01→		24.2531-5003.3	090010
1.7 DI 16V	48	09/01→11/11		10/01→ 10/11		24.2531-5003.3	090010
<b>VAUXHALL - COMBO TOUR Mk II (C) (F25) 09/01→02/12</b>							
<b>Zentralausrücker, Kupplung</b>							
1.3 CDTi 16V	51	09/04→09/06				24.2531-5003.3	090010
1.6	64	10/01→06/04					
1.6 CNG	69	06/06→09/10					
1.3 CDTi 16V	55	07/06→02/12		→ 10/11		24.2531-5003.3	090010
1.6 CNG	71	04/05→02/12					
1.4	66	10/04→09/10				24.2531-5002.3	090004
1.7 DI 16V	48	09/01→06/04		10/01→		24.2531-5003.3	090010
1.7 DTI 16V	55	10/01→02/12		→ 10/11		24.2531-5002.3	090004
<b>VAUXHALL - CORSA Mk I (B) (S93) 12/92→09/00</b>							
<b> Seilzug, Kupplungsbetätigung</b>							
1.0 i 12V	40	11/96→09/00		für Linkslenker		24.3728-0724.2	590724 L= 841
1.2 i	33	03/93→09/00		→ S3/S4/S6; für Linkslenker		24.3728-0720.2	590720 L= 727
				04/98→; für Linkslenker		24.3728-0721.2	590721 L= 794
→							










	kw					! #		
<b>VAUXHALL - CORSA Mk I (B) (S93) 12/92→09/00</b>								
 <b>Seilzug, Kupplungsbetätigung</b>								
1.2 i	33	03/93→09/00			T3/T4/T6→; für Linkslenker		24.3728-0721.2 590721	L= 794
1.2 i 16V	48	03/98→09/00			04/98→; für Linkslenker		24.3728-0721.2 590721	L= 794
1.4 i	44	03/93→09/00			→ S3/S4/S6; für Linkslenker		24.3728-0720.2 590720	L= 727
1.4 i 16V	66	09/94→09/00						
1.5 TD	49	03/93→10/96			T3/T4/T6→; für Linkslenker		24.3728-0721.2 590721	L= 794
1.6 i 16V	78	09/94→09/00						
1.7 D	44	02/96→09/00						
1.4 i S	60	03/93→09/00			→ S3/S4/S6; für Linkslenker		24.3728-0720.2 590720	L= 727
1.5 D	37	12/92→12/96			03/93→; → S3/S4/S6; für Linkslenker		24.3728-0720.2 590720	L= 727
					T3/T4/T6→; für Linkslenker		24.3728-0721.2 590721	L= 794
1.6 GSI 16V	80	03/93→09/00			09/93→; → S3/S4/S6; für Linkslenker		24.3728-0720.2 590720	L= 727
					T3/T4/T6→; für Linkslenker		24.3728-0721.2 590721	L= 794
<b>VAUXHALL - CORSA Mk II (C) (X01) 08/00→04/07</b>								
<b>Zentralausrücker, Kupplung</b>								
1.0 12V	43	09/00→10/03					24.2531-5002.3 090004	
1.0 12V	44	11/03→10/06			→ 09/06		24.2531-5002.3 090004	
1.2 16V	55	09/00→10/06						
1.2 16V Dualfuel	55	08/01→10/06						
1.2 Twinport	59	07/04→10/06						
1.4 16V	66	09/00→10/06						
1.4 Twinport	66	06/03→10/06						
1.3 CDTI 16V	51	10/03→04/07					24.2531-5003.3 090010	
1.7 DI 16V	48	08/00→09/06			09/00→		24.2531-5003.3 090010	
1.8 16V	92	08/00→09/06						
1.7 DTI 16V	55	08/00→09/06			09/00→		24.2531-5002.3 090004	
<b>VAUXHALL - CORSA Mk III (D) (S07) 07/06→08/14</b>								
<b>Zentralausrücker, Kupplung</b>								
1.0	44	08/06→08/14			Getriebetyp: F13		24.2531-5002.3 090004	
1.0 i 12V	48	01/10→08/14						
1.2	51 - 59	08/06→08/14			Getriebetyp: F17		24.2531-5003.3 090010	
1.2 LPG	59 - 63	09/09→08/14						
1.3 CDTI	70	07/10→08/14						
1.4	74 - 88	01/10→08/14						
1.7 CDTI	92	11/06→08/14						
1.2 i 16V	63	12/09→08/14			06/10→; Getriebetyp: F13		24.2531-5002.3 090004	
1.7 CDTI	96	03/07→08/14			06/10→; Getriebetyp: F17		24.2531-5003.3 090010	
1.3 CDTI	55 - 66	08/06→08/14			10/06→; Getriebetyp: F13		24.2531-5002.3 090004	
1.4	66	08/06→08/14			10/06→; Getriebetyp: F17		24.2531-5003.3 090010	
1.4 LPG	66	07/06→08/14						
<b>VAUXHALL - CORSAVAN Mk I (B) Kasten/Schrägheck (S93) 01/94→09/00</b>								
 <b>Seilzug, Kupplungsbetätigung</b>								
1.4 i	44	01/94→09/00			→ S3/S4/S6; für Linkslenker		24.3728-0720.2 590720	L= 727
1.7 D	44	01/94→09/00			T3/T4/T6→; für Linkslenker		24.3728-0721.2 590721	L= 794
<b>VAUXHALL - CORSAVAN Mk II (C) Kasten/Schrägheck (X01) 09/00→11/06</b>								
<b>Zentralausrücker, Kupplung</b>								
1.2 16V	55	09/00→06/06					24.2531-5002.3 090004	
1.2 16V Dualfuel	55	08/01→06/06						
1.4	66	11/03→06/06						
1.7 DTI 16V	55	09/00→06/06						
1.2 16V	59	07/04→11/06			Getriebetyp: F13		24.2531-5002.3 090004	
1.2 16V Dualfuel	59	07/04→12/05			Getriebetyp: F17		24.2531-5003.3 090010	
1.3 CDTI 16V	52	04/04→06/06					24.2531-5003.3 090010	
1.7 DI 16V	48	09/00→06/06						
<b>VAUXHALL - CORSAVAN Mk III (D) Kasten/Schrägheck (S07) 07/06→</b>								
<b>Zentralausrücker, Kupplung</b>								
1.2	51	01/10→			06/10→; Getriebetyp: F13		24.2531-5002.3 090004	
1.3 CDTI	70	07/06→			06/10→; Getriebetyp: F17		24.2531-5003.3 090010	
1.2	59	07/09→			Getriebetyp: F13		24.2531-5002.3 090004	
					Getriebetyp: F17		24.2531-5003.3 090010	
1.3 CDTI	55 - 66	07/06→			10/06→; Getriebetyp: F13		24.2531-5002.3 090004	
					10/06→; Getriebetyp: F17		24.2531-5003.3 090010	















	kw			 	! #		
<b>VAUXHALL - MERIVA A (X03) 01/03→06/10</b>							
<b>Zentralausrücker, Kupplung</b>							
1.3 CDTi	51	04/05→06/10		→ 05/10		24.2531-5003.3	090010
1.7 DTi	55	06/03→06/10					
1.8 i 16V	92	05/03→06/10					
1.3 CDTi	55	01/03→10/09		09/03→		24.2531-5003.3	090010
1.4 16V Twinport	66	01/03→06/10		07/04→ 05/10		24.2531-5003.3	090010
1.6 i	64	01/03→06/10		05/03→ 05/10		24.2531-5002.3	090004
1.6 i 16V	74	01/03→09/05		05/03→		24.2531-5003.3	090010
1.7 CDTi	74	09/03→08/05				24.2531-5003.3	090010
<b>VAUXHALL - MERIVA Mk II (B) (S10) 06/10→</b>							
<b>Zentralausrücker, Kupplung</b>							
1.3 CDTi	70	06/10→				24.2531-5003.3	090010
1.3 CDTi	55	06/10→					
1.4	74 -	06/10→					
	88						
1.4 LPG	88	06/11→					
<b>VAUXHALL - MOVANO Mk I (A) Chassis/Cab (X70) 10/98→12/10</b>							
 <b>Geberzylinder, Kupplung</b>							
2.2 DTi	66	09/00→05/10		→ 01/10		24.2415-1710.3	030124 Ø 15,9
3.0 DTi	100	10/03→05/10					
2.5 CDTi	73	11/03→12/06				24.2415-1710.3	030124 Ø 15,9
2.5 DTi	84	01/01→12/06					
2.8 DTi	84	10/98→10/01					
2.5 D	59	10/98→08/02		→ 09/00		24.2415-1710.3	030124 Ø 15,9
<b>VAUXHALL - MOVANO Mk I (A) Combi (X70) 10/98→05/10</b>							
 <b>Geberzylinder, Kupplung</b>							
1.9 DTi	60	10/01→05/10		→ 01/10		24.2415-1710.3	030124 Ø 15,9
2.2 DTi	66	09/00→05/10					
3.0 DTi	100	10/03→05/10					
2.5 D	59	10/98→09/00				24.2415-1710.3	030124 Ø 15,9
2.5 DTi	84	10/01→08/09					
2.8 DTi	84	10/98→10/01					
<b>VAUXHALL - MOVANO Mk I (A) Van (X70) 10/98→12/10</b>							
 <b>Geberzylinder, Kupplung</b>							
1.9 DTi	60	10/01→05/10		→ 01/10		24.2415-1710.3	030124 Ø 15,9
2.2 DTi	66	09/00→05/10					
2.5 DTi	84	10/01→05/10					
3.0 DTi	100	10/03→05/10					
2.5	73	11/03→12/06				24.2415-1710.3	030124 Ø 15,9
2.5 D	59	10/98→09/00					
2.8 TDI	84	10/98→10/01					
<b>VAUXHALL - OMEGA (B) Kombi (V94) 12/93→06/03</b>							
 <b>Geberzylinder, Kupplung</b>							
2.0	85	03/94→09/99				24.2419-1709.3	030103 Ø 19
2.0 Dualfuel	100	01/99→07/01					
2.5 TD	96	04/94→07/01					
2.5 V6	125	03/94→09/00					
3.0 V6	155	07/94→07/00					
3.2 V6	160	02/01→06/03					
2.0 16V	100	03/94→07/01		→ 09/99		24.2419-1709.3	030103 Ø 19
2.0 DTi 16V	74	01/98→09/00		→ 08/00		24.2419-1709.3	030103 Ø 19
2.2 16V	106	02/94→06/03		10/99→		24.2419-1709.3	030103 Ø 19
2.2 DTi 16V	88	08/00→06/03		09/00→		24.2419-1709.3	030103 Ø 19
2.6 V6	132	08/00→06/03					
<b>VAUXHALL - OMEGA (B) Stufenheck (V94) 12/93→07/03</b>							
 <b>Geberzylinder, Kupplung</b>							
2.0	85	03/94→09/99				24.2419-1709.3	030103 Ø 19
2.0 Dualfuel	100	05/98→07/01					
2.5 TD	96	04/94→07/01					
2.5 V6	125	03/94→09/00					
3.0 V6	155	04/94→07/00					
3.2 V6	160	02/01→07/03					
2.0 16V	100	03/94→07/01		→ 09/99		24.2419-1709.3	030103 Ø 19
2.0 DTi 16V	74	01/98→09/00		→ 08/00		24.2419-1709.3	030103 Ø 19
2.2 16V	106	01/94→06/03		10/99→		24.2419-1709.3	030103 Ø 19
2.2 DTi 16V	88	08/00→07/03		09/00→		24.2419-1709.3	030103 Ø 19
2.6 V6	132	08/00→07/03					




































	kw					! #		
<b>VAUXHALL - SIGNUM (Z03) 03/03→10/08</b>								
<b>Zentralausrücker, Kupplung</b>								
1.8	90	06/03→07/05				24.2531-5003.3	090010	
<b>VAUXHALL - TIGRA Mk I (S93) 07/94→12/00</b>								
 <b>Seilzug, Kupplungsbetätigung</b>								
1.4 16V	66	07/94→12/00		→ S3/S4/S6; für Linkslenker		24.3728-0720.2	590720	L= 727
				T3/T4/T6→; für Linkslenker		24.3728-0721.2	590721	L= 794
1.6 16V	78	07/94→12/00		→ S3/S4/S6; für Linkslenker		24.3728-0720.2	590720	L= 727
				T3/T4/T6→; → 08/98; für Linkslenker		24.3728-0721.2	590721	L= 794
<b>VAUXHALL - TIGRA TwinTop (X04) 06/04→08/09</b>								
<b>Zentralausrücker, Kupplung</b>								
1.3 CDTI	51	06/04→08/09				24.2531-5003.3	090010	
1.8	92	06/04→08/09						
1.4	66	06/04→08/09				24.2531-5002.3	090004	
<b>VAUXHALL - VECTRA (B) CC (J96) 08/95→07/03</b>								
 <b>Geberzylinder, Kupplung</b>								
1.6 i	55	08/95→10/01		09/95→; → W1238518		24.2415-1703.3	030102	Ø 15,9
1.6 i 16V	74	08/95→10/01		W1238519→		24.2415-1708.3	030119	Ø 15,9
1.7 TD	60	10/95→11/96				24.2415-1703.3	030102	Ø 15,9
1.8 Dualfuel	92	09/00→07/03		→ W1238518		24.2415-1703.3	030102	Ø 15,9
1.8 i 16V	92	09/00→07/03		W1238519→; → 04/02		24.2415-1708.3	030119	Ø 15,9
1.8 i 16V	85	09/95→09/00		→ W1238518		24.2415-1703.3	030102	Ø 15,9
2.0 DTi 16V	74	06/97→10/01						
2.0 Dualfuel	100	08/98→01/01		W1238519→		24.2415-1708.3	030119	Ø 15,9
2.0 i 16V	100	10/95→01/01						
2.5 i GSi	143	03/98→07/00						
2.5 i V6	125	09/95→08/00						
2.0 Di 16V	60	08/95→10/01		11/96→; → W1238518		24.2415-1703.3	030102	Ø 15,9
				W1238519→		24.2415-1708.3	030119	Ø 15,9
2.2 DTi 16V	92	08/95→10/01		09/00→		24.2415-1708.3	030119	Ø 15,9
2.2 i 16V	108	09/00→07/03		→ 04/02		24.2415-1708.3	030119	Ø 15,9
2.6 i V6	125	09/00→07/03						
<b>Zentralausrücker, Kupplung</b>								
1.6 i 16V	74	08/95→10/01		09/95→		24.2531-5003.3	090010	
1.8 Dualfuel	92	09/00→07/03		→ 04/02		24.2531-5003.3	090010	
1.8 i 16V	92	09/00→07/03						
1.8 i 16V	85	09/95→09/00				24.2531-5003.3	090010	
<b>VAUXHALL - VECTRA (B) Kombi (J96) 08/95→03/02</b>								
 <b>Geberzylinder, Kupplung</b>								
1.8 Dualfuel	92	09/00→03/02		→ W1238518		24.2415-1703.3	030102	Ø 15,9
1.8 i 16V	85 - 92	09/96→03/02		W1238519→		24.2415-1708.3	030119	Ø 15,9
2.0 Dualfuel	100	10/98→01/01						
2.0 i 16V	100	10/95→01/01						
2.5 i GSi	143	05/98→09/99						
2.5 i V6	125	11/96→08/00						
2.0 DI 16V	60	08/95→10/01		11/96→; → W1238518		24.2415-1703.3	030102	Ø 15,9
				W1238519→		24.2415-1708.3	030119	Ø 15,9
2.0 DTi 16V	74	08/95→10/01		06/97→; → W1238518		24.2415-1703.3	030102	Ø 15,9
				W1238519→		24.2415-1708.3	030119	Ø 15,9
2.2 DTi 16V	92	08/95→10/01		09/00→		24.2415-1708.3	030119	Ø 15,9
2.2 i 16V	108	08/95→10/01						
2.6 i V6	125	09/00→03/02				24.2415-1708.3	030119	Ø 15,9
<b>Zentralausrücker, Kupplung</b>								
1.8 Dualfuel	92	09/00→03/02				24.2531-5003.3	090010	
1.8 i 16V	85 - 92	09/96→03/02						
<b>VAUXHALL - VECTRA (B) Stufenheck (J96) 08/95→03/02</b>								
 <b>Geberzylinder, Kupplung</b>								
1.6 i	55	08/95→10/01		09/95→; → W1238518		24.2415-1703.3	030102	Ø 15,9
1.6 i 16V	74	08/95→10/01		W1238519→		24.2415-1708.3	030119	Ø 15,9
1.7 TD	60	10/95→11/96				24.2415-1703.3	030102	Ø 15,9
→								












	kW					! #		
<b>VAUXHALL - VECTRA (B) Stufenheck (J96) 08/95→03/02</b>								
 <b>Geberzylinder, Kupplung</b>								
1.8 Dualfuel 1.8 i 16V	92 85 - 92	09/00→03/02 10/95→03/02		→ W1238518			<b>24.2415-1703.3 030102</b>	Ø 15,9
				W1238519→			<b>24.2415-1708.3 030119</b>	Ø 15,9
2.0 Dualfuel 2.0 i 16V	100 100	05/98→01/01 10/95→01/01						
2.5 i GSi	143	03/98→07/00						
2.5 i V6	125	09/95→08/00						
2.0 DI 16V	60	08/95→10/01		11/96→; → W1238518			<b>24.2415-1703.3 030102</b>	Ø 15,9
				W1238519→			<b>24.2415-1708.3 030119</b>	Ø 15,9
2.0 DTI 16V	74	08/95→10/01		06/97→; → W1238518			<b>24.2415-1703.3 030102</b>	Ø 15,9
				W1238519→			<b>24.2415-1708.3 030119</b>	Ø 15,9
2.2 DTI 16V	92	08/95→10/01		09/00→			<b>24.2415-1708.3 030119</b>	Ø 15,9
2.2 i 16V	108	08/95→10/01						
2.6 i V6	125	09/00→03/02					<b>24.2415-1708.3 030119</b>	Ø 15,9
<b>Zentralausrücker, Kupplung</b>								
1.6 i 16V	74	08/95→10/01		09/95→			<b>24.2531-5003.3 090010</b>	
1.8 Dualfuel 1.8 i 16V	92 85 - 92	09/00→03/02 10/95→03/02					<b>24.2531-5003.3 090010</b>	
<b>VAUXHALL - VECTRA Mk II (C) (Z02) 01/00→10/08</b>								
<b>Zentralausrücker, Kupplung</b>								
1.8 16V	90	04/02→07/08					<b>24.2531-5003.3 090010</b>	
1.8 16V Dualfuel	90	04/02→07/08						
3.2 V6	155	06/03→07/08						
2.2 16V	108	01/02→10/08		04/02→			<b>24.2531-5003.3 090010</b>	
<b>VAUXHALL - VECTRA Mk II (C) CC (Z02) 08/02→05/09</b>								
<b>Zentralausrücker, Kupplung</b>								
1.8 16V	90	08/02→07/08					<b>24.2531-5003.3 090010</b>	
1.8 16V Dualfuel	90	08/02→07/08						
2.2 16V	108	08/02→07/08						
3.2 V6	155	08/02→07/08						
<b>VAUXHALL - VECTRA Mk II (C) Kombi (Z02) 10/03→05/09</b>								
<b>Zentralausrücker, Kupplung</b>								
1.8 16V	90	10/03→08/05					<b>24.2531-5003.3 090010</b>	
3.2 V6	155	10/03→08/05						
<b>VAUXHALL - ZAFIRA A (T98) 11/98→08/05</b>								
<b>Zentralausrücker, Kupplung</b>								
1.6 16V	74	04/99→08/05		→ 06/05			<b>24.2531-5003.3 090010</b>	
1.8 16V	92	09/00→08/05						
1.8 Dualfuel	92	09/00→08/05						
1.6 CNG	71	09/01→06/05					<b>24.2531-5003.3 090010</b>	
1.8 16V	85	05/99→08/00						
1.6 Dualfuel	74	11/98→08/05		04/99→ 06/05			<b>24.2531-5003.3 090010</b>	
<b>VAUXHALL - ZAFIRA Mk II (B) (A05) 04/05→11/14</b>								
<b>Zentralausrücker, Kupplung</b>								
1.6	77 - 85	07/05→11/14		Getriebetyp: F17			<b>24.2531-5003.3 090010</b>	
1.7 CDTI	81 - 92	01/08→11/14						
1.9 CDTI	88 - 110	07/05→11/14						
2.0	147 - 176	07/05→11/14						
2.2	110	07/05→11/14						
1.8	88	04/13→11/14		06/13→; Getriebetyp: F17			<b>24.2531-5003.3 090010</b>	
1.8	103	04/05→11/14		07/05→; Getriebetyp: F17			<b>24.2531-5003.3 090010</b>	
<b>VOLVO - 440 (445) 08/88→12/96</b>								
 <b>Seilzug, Kupplungsbetätigung</b>								
1.6	61	09/88→12/96		für Linkslenker			<b>24.3728-1303.2 591303</b>	L= 782
1.7 Turbo	90	01/91→12/96						
1.8	66	08/91→12/96						
2.0	80	08/93→07/96						
1.7	75	08/89→12/96		EMC 185081→; für Linkslenker			<b>24.3728-1303.2 591303</b>	L= 782
1.7 Turbo	88	08/88→07/96						








	kw			 	! #		
<b>VOLVO - 460 (464) 09/88→12/96</b>							
 <b>Seilzug, Kupplungsbetätigung</b>							
1.6 1.7 Turbo 1.8 2.0	61 90 66 80	07/92→07/96 01/91→07/96 08/91→07/96 08/93→07/96		für Linkslenker		<b>24.3728-1303.2 591303</b>	L= 782
1.7 1.7 Turbo	64 66 88	09/88→07/96 08/89→07/96		EMC 185081→; für Linkslenker		<b>24.3728-1303.2 591303</b>	L= 782
<b>VOLVO - 480 (482) 04/86→07/96</b>							
 <b>Seilzug, Kupplungsbetätigung</b>							
1.7 1.7 Turbo	75 88	08/89→07/96 08/87→07/96		EMC 565117→; für Linkslenker		<b>24.3728-1303.2 591303</b>	L= 782
1.7 Turbo	90	01/91→07/96		für Linkslenker		<b>24.3728-1303.2 591303</b>	L= 782
<b>VOLVO - 850 (854) 06/91→10/97</b>							
 <b>Bremsschlauch</b>							
2.0 2.0 Turbo 2.3 T5 2.3 T5 R 2.3 T5-R 2.4 2.5 TDI	93 - 105 132 - 155 166 176 184 106 - 125 103	06/91→12/96 08/93→12/96 08/93→07/96 04/96→10/96 08/95→12/96 08/91→12/96 08/95→12/96	➡		2	<b>24.5201-0204.3 331400</b>	L= 204
2.3 Turbo R	177	06/95→10/96	➡	08/95→	2	<b>24.5201-0204.3 331400</b>	L= 204
2.3 Turbo R	179	09/94→10/97	➡	08/95→ 12/96	2	<b>24.5201-0204.3 331400</b>	L= 204
 <b>Geberzylinder, Kupplung</b>							
2.0 2.0 Turbo 2.3 T5 2.3 T5 R 2.3 T5-R 2.4 2.5 TDI	93 - 105 132 - 155 166 176 184 106 - 125 103	06/91→12/96 08/93→12/96 08/93→07/96 04/96→10/96 08/95→12/96 08/91→12/96 08/95→12/96		für Linkslenker		<b>24.2419-0939.3 030065</b>	Ø 19
2.3 Turbo R	177	06/95→10/96		08/95→; für Linkslenker		<b>24.2419-0939.3 030065</b>	Ø 19
2.3 Turbo R	179	09/94→10/97		08/95→ 12/96; für Linkslenker		<b>24.2419-0939.3 030065</b>	Ø 19
 <b>Nehmerzylinder, Kupplung</b>							
2.0 2.0 Turbo 2.3 T5 2.4 2.5 TDI	93 - 105 132 - 155 166 106 - 125 103	06/91→12/96 08/93→12/96 08/93→07/96 08/91→12/96 08/95→12/96				<b>24.2522-0907.3 040043</b>	Ø 22,2
<b>VOLVO - 850 Kombi (855) 04/92→10/97</b>							
 <b>Bremsschlauch</b>							
2.0 2.0 Turbo 2.3 T5 2.3 T5 R 2.3 T5-R 2.4 2.5 TDI	93 - 105 155 166 176 184 106 - 125 103	02/93→12/96 02/93→12/96 02/93→12/96 04/96→10/96 08/95→12/96 09/92→12/96 08/95→12/96	➡		2	<b>24.5201-0204.3 331400</b>	L= 204
2.0 Turbo	132	09/93→10/97	➡	→ 12/96	2	<b>24.5201-0204.3 331400</b>	L= 204
2.3 Turbo R	177	06/95→10/97	➡	08/95→ 12/96	2	<b>24.5201-0204.3 331400</b>	L= 204
 <b>Geberzylinder, Kupplung</b>							
2.0 2.0 Turbo 2.3 T5 2.3 T5 R 2.3 T5-R →	93 - 105 155 166 176 184	02/93→12/96 02/93→12/96 02/93→12/96 04/96→10/96 08/95→12/96		für Linkslenker		<b>24.2419-0939.3 030065</b>	Ø 19

	kw					! #		
<b>VOLVO - 850 Kombi (855) 04/92→10/97</b>								
 <b>Geberzylinder, Kupplung</b>								
2.4	106 - 125	09/92→12/96			für Linkslenker		24.2419-0939.3 030065	Ø 19
2.4 AWD	142	04/96→12/96						
2.5 TDI	103	08/95→12/96						
2.0 Turbo	132	09/93→10/97			→ 12/96; für Linkslenker		24.2419-0939.3 030065	Ø 19
2.3 Turbo R	177	06/95→10/97			08/95→ 12/96; für Linkslenker		24.2419-0939.3 030065	Ø 19
 <b>Nehmerzylinder, Kupplung</b>								
2.0	93 - 105	02/93→12/96					24.2522-0907.3 040043	Ø 22,2
2.0 Turbo	155	02/93→12/96						
2.3 T5	166	02/93→12/96						
2.4	106 - 125	09/92→12/96						
2.4 AWD	142	04/96→12/96						
2.5 TDI	103	08/95→12/96						
2.0 Turbo	132	09/93→10/97			→ 12/96		24.2522-0907.3 040043	Ø 22,2
<b>VOLVO - 940 II (944) 08/94→12/98</b>								
 <b>Geberzylinder, Kupplung</b>								
2.0 Turbo	114	04/96→10/98					24.2419-0928.3 030056	Ø 19
2.3 Turbo	121	08/94→10/98						
2.4 TD Interc.	90	08/94→10/98						
2.3	96	08/94→10/98					24.2419-0941.3 030067	Ø 19
2.3 ti	99	01/95→10/98						
2.3 Turbo	126	01/95→12/98			→ 10/98		24.2419-0928.3 030056	Ø 19
 <b>Nehmerzylinder, Kupplung</b>								
2.0 Turbo	114	04/96→10/98					03.2522-0420.3 040086	Ø 22,2
2.3 Turbo	121	08/94→10/98						
2.4 TD Interc.	90	08/94→10/98						
2.3	96	08/94→10/98					24.2520-0905.3 040057	Ø 20,6
2.3 ti	99	01/95→10/98						
2.3 Turbo	126	01/95→12/98			→ 10/98		03.2522-0420.3 040086	Ø 22,2
<b>VOLVO - 940 II Kombi (945) 09/90→10/98</b>								
 <b>Geberzylinder, Kupplung</b>								
2.0 Turbo	114	04/96→10/98					24.2419-0928.3 030056	Ø 19
2.3 Turbo	121 - 126	08/94→10/98						
2.4 TD Interc.	90	08/94→10/98						
2.3	96	08/94→10/98					24.2419-0941.3 030067	Ø 19
2.3 ti	99	01/95→10/98						
 <b>Nehmerzylinder, Kupplung</b>								
2.0 Turbo	114	04/96→10/98					03.2522-0420.3 040086	Ø 22,2
2.3 Turbo	121 - 126	08/94→10/98						
2.4 TD Interc.	90	08/94→10/98						
2.3	96	08/94→10/98					24.2520-0905.3 040057	Ø 20,6
2.3 ti	99	01/95→10/98						
<b>VOLVO - 960 II (964) 07/94→12/96</b>								
 <b>Geberzylinder, Kupplung</b>								
2.5	125	07/94→12/96			08/94→		24.2419-0928.3 030056	Ø 19
2.9	150	07/94→12/96			08/94→		24.2419-0941.3 030067	Ø 19
 <b>Nehmerzylinder, Kupplung</b>								
2.5	125	07/94→12/96			08/94→		03.2522-0420.3 040086	Ø 22,2
2.9	150	07/94→12/96			08/94→		24.2520-0905.3 040057	Ø 20,6
<b>VOLVO - 960 II Kombi (965) 07/94→12/96</b>								
 <b>Geberzylinder, Kupplung</b>								
2.5	125	08/94→12/96					24.2419-0928.3 030056	Ø 19
2.9	150	09/94→12/96					24.2419-0941.3 030067	Ø 19
 <b>Nehmerzylinder, Kupplung</b>								
2.5	125	08/94→12/96					03.2522-0420.3 040086	Ø 22,2
2.9	150	09/94→12/96					24.2520-0905.3 040057	Ø 20,6













	kW			 	! #		
<b>VOLVO - C30 (533) 09/06→12/13</b>							
<b>Zentralausrücker, Kupplung</b>							
1.6	74	10/06→12/12		Getriebetyp: B4164S3; Schaltgetriebe		24.2528-5004.3	090002
1.6 D	80	10/06→12/12				24.2532-5001.3	090005
1.8	92	10/06→12/12					
2.0	107	10/06→12/12					
2.0 D	100	10/06→12/12					
2.0 FlexFuel	107	01/10→12/12					
2.4 i	125	10/06→12/12					
D5	120 -	10/06→12/12					
	132						
T5	162 -	10/06→12/13					
	184						
1.8 FlexFuel	92	01/07→12/12		04/07→; Getriebetyp: B4164S3; Schaltgetriebe		24.2528-5004.3	090002
				04/07→		24.2532-5001.3	090005
<b>VOLVO - C70 I Cabriolet (873) 03/98→10/05</b>							
<b>Bremsschlauch</b>							
2.0	132	03/98→10/05	➔	→ 1209	2	24.5201-0204.3	331400 L= 204
2.0 T	166	03/98→10/05					
2.3 T5	176	03/98→10/05					
2.4	125	06/98→10/05					
2.4 T	142	03/98→10/05					
<b>Geberzylinder, Kupplung</b>							
2.0	132	03/98→10/05		für Linkslenker		24.2419-1724.3	030113 Ø 19
2.0 T	120 -	03/98→10/05					
	166						
2.3 T5	176 -	03/98→10/05					
	180						
2.4	125	06/98→10/05					
2.4 T	142 -	03/98→10/05					
	147						
<b>VOLVO - C70 I Coupe (872) 03/97→09/02</b>							
<b>Bremsschlauch</b>							
2.0	132	03/97→09/02	➔	→ 10849	2	24.5201-0204.3	331400 L= 204
2.0 T	166	03/97→09/02					
2.3 T-5	176	03/97→09/02					
2.4 T	142	03/97→09/02					
<b>Geberzylinder, Kupplung</b>							
2.0	132	03/97→09/02		für Linkslenker		24.2419-1724.3	030113 Ø 19
2.0 T	120 -	03/97→09/02					
	166						
2.3 T-5	176	03/97→09/02					
2.4	121	03/99→09/02					
2.4 T	142	03/97→09/02					
2.4	125	05/99→09/02		11/99→; für Linkslenker		24.2419-1724.3	030113 Ø 19
<b>VOLVO - C70 II Cabriolet (542) 03/06→12/13</b>							
<b>Zentralausrücker, Kupplung</b>							
2.0 D	100	01/08→10/09		06/08→		24.2531-5005.3	090012
2.4	103	03/06→10/09		Getriebetyp: MMT6		24.2531-5005.3	090012
2.4 i	125	03/06→10/09					
T5	162 -	03/06→06/13					
	169						
<b>VOLVO - S40 I (644) 07/95→12/04</b>							
<b>Geberzylinder, Kupplung</b>							
1.8	90	03/99→12/03				24.2419-1728.3	030117 Ø 19
1.9 DI	70 -	03/99→12/03					
	85						
1.9 T4	147	05/97→07/00					
2.0	100	07/95→12/03					
2.0 D	100	12/02→06/04					
2.0 T	120 -	07/00→12/03					
	121						
2.0 T4	147	07/00→12/03					
2.0 T	118	10/97→12/03		→ 07/00		24.2419-1728.3	030117 Ø 19
<b>VOLVO - S40 II (544) 12/03→12/12</b>							
<b>Zentralausrücker, Kupplung</b>							
1.6	74	01/05→12/12		→ 209158		24.2528-5003.3	090001
1.6 D	81	01/05→12/12		209159→; → 05/12		24.2528-5004.3	090002
→							













	kw			 	! #		
<b>VOLVO - S40 II (544) 12/03→12/12</b>							
<b>Zentralausrücker, Kupplung</b>							
1.8	92	04/04→12/10				24.2532-5001.3	090005
1.8 FlexFuel	92	01/06→12/10		04/07→		24.2532-5001.3	090005
2.0	107	10/06→12/12		→ 05/12; für Linkslenker		24.2531-5005.3	090012
2.0 F	107	10/09→12/12					
2.0 CDI	98	07/05→12/06		für Linkslenker		24.2531-5005.3	090012
2.0 D	100	01/04→12/10					
2.0 D4	96	07/05→12/06					
2.4 CDI	120	03/07→12/10					
<b>VOLVO - S60 II (134) 04/10→12/18</b>							
<b>Zentralausrücker, Kupplung</b>							
1.5 T3	112	03/15→05/18		Getriebetyp: MMT6		24.2531-5005.3	090012
2.0 D2	88	03/15→05/18					
2.0 T	149	04/10→12/11					
2.0 T3	112	03/15→05/18					
2.0 T5 DRIVE	180	09/14→12/15					
DRIVE / D2	84	01/11→12/15					
T3	110	04/10→12/15					
T4	132	04/10→12/15					
T4F	132	04/11→12/15					
T5	177 -	04/10→12/18					
	225						
T5 AWD	180	07/14→12/18					
T5 Drive-E Polestar	186	06/16→05/18					
AWD							
T6	225	09/13→12/18					
T6 AWD	224	04/10→12/15					
<b>VOLVO - S70 (874) 11/96→11/00</b>							
<b>Bremsschlauch</b>							
2.0	93 -	01/97→11/00	➔	→ 587049	2	24.5201-0204.3	331400 L= 204
	132						
2.0 Turbo	155 -	01/97→11/00					
	166						
2.3	195	04/99→09/00					
2.3 T-5	176	01/97→11/00					
2.3 Turbo	184	01/97→11/00					
2.4	106 -	01/97→11/00					
	125						
2.4 AWD	103 -	11/96→09/00					
	125						
2.4 Blu-Fuel	103	07/97→09/00					
2.4 T5 AWD	142	11/96→04/99					
2.4 Turbo	142	01/97→11/00					
2.5 TDI	103	01/97→11/00					
2.5 TDi AWD	103	10/99→09/00					
2.3	177	11/96→11/00	➔	01/97→; → 587049	2	24.5201-0204.3	331400 L= 204
<b>Geberzylinder, Kupplung</b>							
2.0	93 -	01/97→11/00		→ 459999; für Linkslenker		24.2419-0939.3	030065 Ø 19
	132						
2.0 Turbo	155 -	01/97→11/00		460000→; für Linkslenker		24.2419-1724.3	030113 Ø 19
	166						
2.3	195	04/99→09/00					
2.4 AWD	103 -	11/96→09/00					
	121						
2.4 T5 AWD	142	11/96→04/99					
2.5 TDi AWD	103	10/99→09/00					
2.3	177	11/96→11/00		01/97→; → 459999; für Linkslenker		24.2419-0939.3	030065 Ø 19
				→ 12/98; 460000→; für Linkslenker		24.2419-1724.3	030113 Ø 19
2.3 T-5	176	01/97→11/00		→ 459999; für Linkslenker		24.2419-0939.3	030065 Ø 19
2.3 Turbo	184	01/97→11/00					
2.4	106 -	01/97→11/00		→ 12/98; 460000→; für Linkslenker		24.2419-1724.3	030113 Ø 19
	125						
2.4 Turbo	142	01/97→11/00					
2.5 TDI	103	01/97→11/00					
2.4	103 -	06/98→11/00		für Linkslenker		24.2419-1724.3	030113 Ø 19
	121						
2.4 Bifuel	103 -	10/98→11/00					
	106						
2.4 Blu-Fuel	103	07/97→09/00					
2.4 AWD	125	04/99→09/00		→ 459999; für Linkslenker		24.2419-0939.3	030065 Ø 19
				460000→; → 05/99; für Linkslenker		24.2419-1724.3	030113 Ø 19
<b>Nehmerzylinder, Kupplung</b>							
2.0	93 -	01/97→11/00		→ 459999		24.2522-0907.3	040043 Ø 22,2
	132						
→							

	kW			 	! #		
<b>VOLVO - S70 (874) 11/96→11/00</b>							
 <b>Nehmerzylinder, Kupplung</b>							
2.3	195	04/99→09/00		→ 459999		24.2522-0907.3 040043	Ø 22,2
2.3 Turbo	184	01/97→11/00					
2.4	106 - 125	01/97→11/00					
2.4 AWD	103 - 125	11/96→09/00					
2.4 T5 AWD	142	11/96→04/99					
2.4 Turbo	142	01/97→11/00					
2.5 TDI	103	01/97→11/00					
2.5 TDi AWD	103	10/99→09/00					
<b>VOLVO - S80 II (124) 03/06→12/16</b>							
<b>Zentralausrücker, Kupplung</b>							
1.6 D2	85	01/14→12/16				24.2532-5002.3 090006	
1.6 D DRIVe	80	01/10→12/11					
1.6 DRIVe	84	06/11→01/14					
2.0	107	01/08→09/12					
2.0 FlexFuel	107	01/08→12/11					
2.0 TDi	100	02/08→03/11					
2.0 T	149	01/10→05/11				24.2531-5005.3 090012	
2.0 T5	162	01/14→12/16					
T5	177	10/10→12/16					
<b>VOLVO - S90 I (964) 11/96→12/98</b>							
 <b>Geberzylinder, Kupplung</b>							
2.5	125 - 132	11/96→10/98		für Rechtslenker		24.2419-0928.3 030056	Ø 19
2.9	132 - 150	01/97→05/98		für Linkslenker		24.2419-0941.3 030067	Ø 19
 <b>Nehmerzylinder, Kupplung</b>							
2.5	125 - 132	11/96→10/98				03.2522-0420.3 040086	Ø 22,2
2.9	132 - 150	01/97→05/98					
<b>VOLVO - V40 Kombi (645) 07/95→06/04</b>							
 <b>Geberzylinder, Kupplung</b>							
1.9	127	09/03→06/04				24.2419-1728.3 030117	Ø 19
1.9 DI	70 - 85	03/99→06/04					
1.9 T4	147	05/97→07/00					
2.0	100	07/95→06/04					
2.0 T	118 - 120	10/97→06/04					
2.0 T	121	07/99→06/04		07/00→ 06/01		24.2419-1728.3 030117	Ø 19
2.0 T4	147	07/00→06/04		→ 04/04		24.2419-1728.3 030117	Ø 19
<b>VOLVO - V50 (545) 12/03→12/12</b>							
<b>Zentralausrücker, Kupplung</b>							
1.6	74	01/05→12/12		→ 514545		24.2528-5003.3 090001	
1.6 D	80	03/05→12/12		514546→; → 05/12		24.2528-5004.3 090002	
1.6 D	81	01/05→12/11		→ 514545		24.2528-5003.3 090001	
				514546→		24.2528-5004.3 090002	
1.8	92	04/04→12/10				24.2532-5001.3 090005	
1.8 BiFuel	93	01/09→09/10					
1.8 FlexFuel	92	01/05→12/10					
2.0	107	10/06→12/12		→ 05/12		24.2532-5001.3 090005	
2.0 FlexFuel	107	01/10→12/12					
2.0 CDI	98	12/03→12/06				24.2531-5005.3 090012	
2.0 D	100	04/04→12/10					
2.0 D4	96	07/05→12/06					
<b>VOLVO - V60 I (155, 157) 07/10→12/18</b>							
<b>Zentralausrücker, Kupplung</b>							
1.6 DRIVe	84	02/11→12/15		06/11→; Getriebetyp: MMT6		24.2531-5005.3 090012	
2.0 T	149	07/10→12/12		11/10→; Getriebetyp: MMT6		24.2531-5005.3 090012	
T3	110	09/10→12/15					
T4	132	09/10→12/15					
T5	177	09/10→12/14					
T6 AWD	224	07/10→12/15					
T3	112	03/15→05/18		Getriebetyp: MMT6		24.2531-5005.3 090012	
T4F	132	04/11→12/15					
T5	176	08/12→07/14					











	kw					! #		
<b>VOLVO - V60 I Kasten/Kombi (155) 09/13→12/15</b>								
<b>Zentralausrücker, Kupplung</b>								
1.6 DRIVE	84	09/13→12/15		Getriebetyp: MMT6			24.2531-5005.3	090012
<b>VOLVO - V70 I (875, 876) 12/95→12/00</b>								
<b>Bremsschlauch</b>								
2.0	93 - 132	12/95→03/00	➡	01/97→; → 566120	2	24.5201-0204.3	331400	L= 204
2.0 Turbo	155 - 166	12/95→12/00						
2.3	177	11/96→11/00						
2.3 T-5	176	11/96→12/00						
2.3 Turbo	184	12/95→03/00						
2.4	106 - 125	12/95→05/00						
2.4 Turbo	142	04/96→12/00						
2.5 TDI	103	12/95→12/00						
2.5 TDi AWD	103	11/96→02/00						
2.0	120	01/97→12/00	➡	→ 566120	2	24.5201-0204.3	331400	L= 204
2.3 AWD	177 - 195	04/97→02/00						
2.4	121	06/98→12/99						
2.4 AWD	121	06/98→12/99	➡	10/98→; → 566120	2	24.5201-0204.3	331400	L= 204
2.4 Bifuel	106	05/98→12/99						
<b>Geberzylinder, Kupplung</b>								
2.0	93 - 132	12/95→03/00		01/97→; → 395001; für Linkslenker		24.2419-0939.3	030065	Ø 19
2.0 Turbo	155	12/95→03/00		395002→; für Linkslenker		24.2419-1724.3	030113	Ø 19
2.3 Turbo	184	12/95→03/00						
2.4	106	12/95→03/00						
2.5 TDi AWD	103	11/96→02/00						
2.0	120	01/97→12/00		→ 395001; für Linkslenker		24.2419-0939.3	030065	Ø 19
2.3 T-5 AWD	176	01/97→12/00		→ 03/00; 395002→; für Linkslenker		24.2419-1724.3	030113	Ø 19
2.0 Turbo	166	11/96→12/00		01/97→; → 395001; für Linkslenker		24.2419-0939.3	030065	Ø 19
2.0 Turbo AWD	166	11/96→12/00		→ 03/00; 395002→; für Linkslenker		24.2419-1724.3	030113	Ø 19
2.3	177	11/96→11/00						
2.3 T-5	176	11/96→12/00						
2.4	125	12/95→05/00						
2.4 Turbo	142	04/96→12/00						
2.4 Turbo AWD	142	04/96→12/00						
2.5 TDI	103	12/95→12/00						
2.3 AWD	177	04/97→09/98		→ 395001; für Linkslenker		24.2419-0939.3	030065	Ø 19
2.3 T AWD	184	04/97→03/00		395002→; für Linkslenker		24.2419-1724.3	030113	Ø 19
2.3 AWD	195	12/98→02/00		→ 395001; für Linkslenker		24.2419-0939.3	030065	Ø 19
2.4	103	03/99→12/00		08/99→ 03/00; für Linkslenker		24.2419-1724.3	030113	Ø 19
2.4	121	06/98→12/99		für Linkslenker		24.2419-1724.3	030113	Ø 19
2.4 AWD	121	06/98→12/99		10/98→; → 395001; für Linkslenker		24.2419-0939.3	030065	Ø 19
				395002→; → 05/99; für Linkslenker		24.2419-1724.3	030113	Ø 19
2.4 Bifuel	103	08/99→12/00		→ 03/00; für Linkslenker		24.2419-1724.3	030113	Ø 19
2.4 Turbo AWD	195	03/99→12/00						
2.4 Bifuel	106	05/98→12/99		10/98→ 08/99; für Linkslenker		24.2419-1724.3	030113	Ø 19
<b>Nehmerzylinder, Kupplung</b>								
2.0	93 - 132	12/95→03/00		01/97→; → 395001		24.2522-0907.3	040043	Ø 22,2
2.4	106 - 125	12/95→05/00						
2.4 Turbo	142	04/96→12/00						
2.4 Turbo AWD	142	04/96→12/00						
2.5 TDI	103	12/95→12/00						
2.5 TDi AWD	103	11/96→02/00						
2.0	120	01/97→12/00		→ 395001		24.2522-0907.3	040043	Ø 22,2
2.4 AWD	121	06/98→12/99		10/98→; → 395001		24.2522-0907.3	040043	Ø 22,2
<b>VOLVO - V70 III (135) 04/07→04/16</b>								
<b>Zentralausrücker, Kupplung</b>								
1.6 D	80	07/09→12/11		01/10→; Getriebetyp: MMT6		24.2531-5005.3	090012	
2.0 T	149	09/09→12/11						
1.6 DRIVE / D2	84	04/11→12/15		Getriebetyp: MMT6		24.2531-5005.3	090012	
2.0 D	100	10/07→12/15						
2.5 T	147	08/07→12/09						
2.5 T FlexiFuel	147	05/08→12/09						
3.2	175 - 179	08/07→12/14						
3.2 AWD	179	04/10→12/15						
D5 AWD	151	12/09→12/11						
➔								




























	kw			 	! #		
<b>VOLVO - V70 III (135) 04/07→04/16</b>							
<b>Zentralausrücker, Kupplung</b>							
2.0	107	10/07→12/11		Getriebetyp: MMT6		24.2531-5005.3	090012
2.0 FlexiFuel	107	01/08→12/11		für Rechtslenker; Getriebetyp: MTX75		24.2532-5002.3	090006
2.0 BiFuel	157	03/13→12/15				24.2532-5002.3	090006
D3	100	10/07→12/15					
D3 / D4	120	03/10→12/15					
D5	158 - 169	03/11→04/16					
2.0 GDI	157	04/12→12/15		03/13→		24.2532-5002.3	090006
2.4 D	120	04/07→12/10		08/07→; Getriebetyp: MMT6		24.2531-5005.3	090012
3.2 AWD	175	04/07→12/10					
D5	136	04/07→12/09					
2.4 D	129	04/09→12/10		10/09→; Getriebetyp: MMT6		24.2531-5005.3	090012
2.5 T	170	04/09→12/12					
2.5 T FlexiFuel	170	04/09→12/11					
D5	151	10/08→12/11		12/09→; Getriebetyp: MMT6		24.2531-5005.3	090012
D5 AWD	136	04/07→12/09		10/07→; Getriebetyp: MMT6		24.2531-5005.3	090012
T5	177	01/10→12/14				24.2531-5005.3	090012
<b>VOLVO - V70 III Kasten/Kombi (135) 09/13→</b>							
<b>Zentralausrücker, Kupplung</b>							
2.0 D3 DRIVe	100	09/13→				24.2532-5002.3	090006
2.4 D5	158	09/13→					
<b>VOLVO - V90 I Kombi (965) 11/96→12/98</b>							
<b> Geberzylinder, Kupplung</b>							
2.5	125 - 132	11/96→10/98		für Rechtslenker		24.2419-0928.3	030056 Ø 19
2.9	132 - 150	01/97→12/98		für Linkslenker		24.2419-0941.3	030067 Ø 19
<b> Nehmerzylinder, Kupplung</b>							
2.5	125 - 132	11/96→10/98				03.2522-0420.3	040086 Ø 22,2
2.9	132 - 150	01/97→12/98					
<b>VW - BEETLE (5C1, 5C2) 04/11→07/19</b>							
<b> Geberzylinder, Kupplung</b>							
1.2 TSI	77	07/11→07/19		+PR VF0		24.2415-1713.3	030132 Ø 15,9
1.2 TSI 16V	77	12/14→07/19					
1.4 TSI	110 - 118	10/11→07/19					
1.6 TDI	77	10/11→07/16					
2.0 TDI	103	04/11→07/16					
2.0 TFSI	147	04/11→07/16					
2.0 TSI	130 - 162	12/14→07/19					
2.5	125	04/11→07/19					
2.0 TDI	81	06/14→09/18		12/14→; +PR VF0		24.2415-1713.3	030132 Ø 15,9
2.0 TDI	110	07/14→09/18		09/14→; +PR VF0		24.2415-1713.3	030132 Ø 15,9
2.0 TSI	155	12/12→07/19		05/13→; +PR VF0		24.2415-1713.3	030132 Ø 15,9
<b> Nehmerzylinder, Kupplung</b>							
1.2 TSI	77	07/11→07/19		+PR OEM		24.2519-1706.3	040096 Ø 19
1.2 TSI 16V	77	12/14→07/19					
1.4 TSI	110	12/14→07/19					
1.6 TDI	77	10/11→07/16					
2.0 TDI	103	04/11→07/16					
2.0 TFSI	147	04/11→07/16					
2.0 TSI	130 - 162	12/14→07/19					
2.5	125	04/11→07/19					
1.4 TSI	118	10/11→07/16		+PR OEJ		24.2519-1705.3	040095 Ø 19
				+PR OEM		24.2519-1706.3	040096 Ø 19
2.0 TDI	81	06/14→09/18		12/14→; +PR OEM		24.2519-1706.3	040096 Ø 19
2.0 TDI	110	07/14→09/18		09/14→; +PR OEM		24.2519-1706.3	040096 Ø 19
2.0 TSI	155	12/12→07/19		05/13→; +PR OEM		24.2519-1706.3	040096 Ø 19
<b>VW - BEETLE Cabriolet (5C7, 5C8) 12/11→07/19</b>							
<b> Geberzylinder, Kupplung</b>							
1.2 TSI	77	12/11→07/19		11/12→; +PR VF0		24.2415-1713.3	030132 Ø 15,9
1.4 TSI	118	12/11→07/16		11/12→; +PR VF1		24.2415-1713.3	030132 Ø 15,9
→							












	kw					! #		
<b>VW - BEETLE Cabriolet (5C7, 5C8) 12/11→07/19</b>								
 <b>Geberzylinder, Kupplung</b>								
1.6 TDI	77	12/11→07/16		11/12→; +PR VF0		24.2415-1713.3	030132	Ø 15,9
2.0 TDI	103	04/12→07/16		11/12→; +PR VF1		24.2415-1713.3	030132	Ø 15,9
2.0 TFSI	147	12/11→07/16						
1.2 TSI 16V	77	12/14→07/19		+PR VF0		24.2415-1713.3	030132	Ø 15,9
1.4 TSI	110	12/14→09/18		+PR VF1		24.2415-1713.3	030132	Ø 15,9
2.0 TDI	110	09/14→09/18						
2.0 TSI	162	12/14→09/18						
2.0 TDI	81	06/14→09/18		12/14→; +PR VF0		24.2415-1713.3	030132	Ø 15,9
				12/14→; +PR VF1		24.2415-1713.3	030132	Ø 15,9
2.0 TSI	155	12/12→07/19		05/13→; +PR VF0		24.2415-1713.3	030132	Ø 15,9
				05/13→; +PR VF1		24.2415-1713.3	030132	Ø 15,9
2.5	125	12/11→07/16		12/12→; +PR VF1		24.2415-1713.3	030132	Ø 15,9
				12/12→; +PR VF0		24.2415-1713.3	030132	Ø 15,9
 <b>Nehmerzylinder, Kupplung</b>								
1.2 TSI	77	12/11→07/19		11/12→; +PR OEM		24.2519-1706.3	040096	Ø 19
1.4 TSI	118	12/11→07/16						
1.6 TDI	77	12/11→07/16						
2.0 TDI	103	04/12→07/16						
2.0 TFSI	147	12/11→07/16						
1.2 TSI 16V	77	12/14→07/19		+PR OEM		24.2519-1706.3	040096	Ø 19
1.4 TSI	110	12/14→09/18						
2.0 TDI	110	09/14→09/18						
2.0 TSI	162	12/14→09/18						
2.0 TDI	81	06/14→09/18		12/14→; +PR OEM		24.2519-1706.3	040096	Ø 19
2.0 TSI	155	12/12→07/19		05/13→; +PR OEM		24.2519-1706.3	040096	Ø 19
2.5	125	12/11→07/16		12/12→; +PR OEM		24.2519-1706.3	040096	Ø 19
<b>VW - BORA (9M2) 01/05→12/14</b>								
 <b>Geberzylinder, Kupplung</b>								
2.0	85	01/05→12/14		für Linkslenker		24.2415-1701.3	030095	Ø 15,9
				für Rechtslenker		24.2415-1702.3	030096	Ø 15,9
 <b>Nehmerzylinder, Kupplung</b>								
2.0	85	01/05→12/14		für Fahrzeuge mit Schaltseilzug		24.2519-1701.3	040075	Ø 19
				für Fahrzeuge mit Schaltgestänge		24.2523-1701.3	040080	Ø 23,8
<b>VW - BORA I (1J2) 10/98→12/13</b>								
 <b>Geberzylinder, Kupplung</b>								
1.4 16V	55	03/00→05/05		für Linkslenker; → 12/04		24.2415-1701.3	030095	Ø 15,9
1.6	74 - 75	10/98→05/05		für Rechtslenker; → 12/04		24.2415-1702.3	030096	Ø 15,9
1.6 16V	77	05/00→05/05						
1.6 FSI	81	01/02→05/05						
1.8	92	10/98→05/05						
1.8 4motion	92	02/99→05/05						
1.9 SDI	50	10/98→05/05						
1.9 TDI	74	09/00→05/05						
1.9 TDI 4motion	74	09/00→05/05						
2.0	85	10/98→12/13						
2.0 4motion	85	04/00→05/05						
2.3 V5	125	10/00→05/05						
2.3 V5 4motion	125	10/00→05/05						
1.6	78	06/02→10/04		für Linkslenker		24.2415-1701.3	030095	Ø 15,9
1.9 TDI	81	10/98→06/01		für Rechtslenker		24.2415-1702.3	030096	Ø 15,9
1.9 TDI 4motion	85	02/99→06/01						
2.3 V5	110	10/98→10/00						
1.8 T	110	05/00→05/05		09/00→; für Linkslenker; → 12/04		24.2415-1701.3	030095	Ø 15,9
				09/00→; für Rechtslenker; → 12/04		24.2415-1702.3	030096	Ø 15,9
1.8 T	132	03/02→05/05		05/02→; für Linkslenker; → 12/04		24.2415-1701.3	030095	Ø 15,9
				05/02→; für Rechtslenker; → 12/04		24.2415-1702.3	030096	Ø 15,9
1.9 TDI	66	10/98→05/05		→ 06/01; für Linkslenker		24.2415-1701.3	030095	Ø 15,9
				→ 06/01; für Rechtslenker		24.2415-1702.3	030096	Ø 15,9
1.9 TDI	85	12/98→01/02		02/99→ 06/01; für Linkslenker		24.2415-1701.3	030095	Ø 15,9
1.9 TDI 4motion	66	11/98→04/02		02/99→ 06/01; für Rechtslenker		24.2415-1702.3	030096	Ø 15,9
1.9 TDI	96	11/00→05/05		04/01→; für Linkslenker; → 12/04		24.2415-1701.3	030095	Ø 15,9
1.9 TDI 4motion	96	11/00→05/05		04/01→; für Rechtslenker; → 12/04		24.2415-1702.3	030096	Ø 15,9
1.9 TDI	110	05/00→05/05		10/00→; für Linkslenker; → 12/04		24.2415-1701.3	030095	Ø 15,9
1.9 TDI 4motion	110	05/00→05/05		10/00→; für Rechtslenker; → 12/04		24.2415-1702.3	030096	Ø 15,9
2.3 V5 4motion	110	12/98→10/00		02/99→; für Linkslenker		24.2415-1701.3	030095	Ø 15,9
→								






























	kw					! #		
<b>VW - BORA I (1J2) 10/98→12/13</b>								
 <b>Geberzylinder, Kupplung</b>								
2.3 V5 4motion	110	12/98→10/00		02/99→; für Rechtslenker		<b>24.2415-1702.3</b>	<b>030096</b>	Ø 15,9
2.8 V6 4motion	150	03/99→05/05		05/99→; für Linkslenker; → 12/04		<b>24.2415-1701.3</b>	<b>030095</b>	Ø 15,9
				05/99→; für Rechtslenker; → 12/04		<b>24.2415-1702.3</b>	<b>030096</b>	Ø 15,9
 <b>Nehmerzylinder, Kupplung</b>								
1.4 16V	55	03/00→05/05		→ 12/04; für Fahrzeuge mit Schaltseilzug		<b>24.2519-1701.3</b>	<b>040075</b>	Ø 19
1.6	74 - 75	10/98→05/05		→ 12/04; für Fahrzeuge mit Schaltgestänge		<b>24.2523-1701.3</b>	<b>040080</b>	Ø 23,8
1.6 16V	77	05/00→05/05						
1.6 FSI	81	01/02→05/05						
1.8	92	10/98→05/05						
1.8 4motion	92	02/99→05/05						
1.9 SDI	50	10/98→05/05						
1.9 TDI	74	09/00→05/05						
1.9 TDI 4motion	74	09/00→05/05						
2.0	85	10/98→12/13						
2.0 4motion	85	04/00→05/05						
2.3 V5	125	10/00→05/05						
2.3 V5 4motion	125	10/00→05/05						
1.6	78	06/02→10/04		für Fahrzeuge mit Schaltseilzug		<b>24.2519-1701.3</b>	<b>040075</b>	Ø 19
1.9 TDI	81	10/98→06/01		für Fahrzeuge mit Schaltgestänge		<b>24.2523-1701.3</b>	<b>040080</b>	Ø 23,8
1.9 TDI 4motion	85	02/99→06/01						
2.3 V5	110	10/98→10/00						
1.8 T	110	05/00→05/05		09/00→ 12/04; für Fahrzeuge mit Schaltseilzug		<b>24.2519-1701.3</b>	<b>040075</b>	Ø 19
				09/00→ 12/04; für Fahrzeuge mit Schaltgestänge		<b>24.2523-1701.3</b>	<b>040080</b>	Ø 23,8
1.8 T	132	03/02→05/05		05/02→ 12/04; für Fahrzeuge mit Schaltseilzug		<b>24.2519-1701.3</b>	<b>040075</b>	Ø 19
				05/02→ 12/04; für Fahrzeuge mit Schaltgestänge		<b>24.2523-1701.3</b>	<b>040080</b>	Ø 23,8
1.9 TDI	66	10/98→05/05		→ 06/01; für Fahrzeuge mit Schaltseilzug		<b>24.2519-1701.3</b>	<b>040075</b>	Ø 19
				→ 06/01; für Fahrzeuge mit Schaltgestänge		<b>24.2523-1701.3</b>	<b>040080</b>	Ø 23,8
1.9 TDI	85	12/98→01/02		02/99→ 06/01; für Fahrzeuge mit Schaltseilzug		<b>24.2519-1701.3</b>	<b>040075</b>	Ø 19
1.9 TDI 4motion	66	11/98→04/02		02/99→ 06/01; für Fahrzeuge mit Schaltgestänge		<b>24.2523-1701.3</b>	<b>040080</b>	Ø 23,8
1.9 TDI	96	11/00→05/05		04/01→ 12/04; für Fahrzeuge mit Schaltseilzug		<b>24.2519-1701.3</b>	<b>040075</b>	Ø 19
1.9 TDI 4motion	96	11/00→05/05		04/01→ 12/04; für Fahrzeuge mit Schaltgestänge		<b>24.2523-1701.3</b>	<b>040080</b>	Ø 23,8
1.9 TDI	110	05/00→05/05		10/00→ 12/04; für Fahrzeuge mit Schaltseilzug		<b>24.2519-1701.3</b>	<b>040075</b>	Ø 19
1.9 TDI 4motion	110	05/00→05/05		10/00→ 12/04; für Fahrzeuge mit Schaltgestänge		<b>24.2523-1701.3</b>	<b>040080</b>	Ø 23,8
2.3 V5 4motion	110	12/98→10/00		02/99→; für Fahrzeuge mit Schaltseilzug		<b>24.2519-1701.3</b>	<b>040075</b>	Ø 19
				02/99→; für Fahrzeuge mit Schaltgestänge		<b>24.2523-1701.3</b>	<b>040080</b>	Ø 23,8
2.8 V6 4motion	150	03/99→05/05		05/99→ 12/04; für Fahrzeuge mit Schaltseilzug		<b>24.2519-1701.3</b>	<b>040075</b>	Ø 19
				05/99→ 12/04; für Fahrzeuge mit Schaltgestänge		<b>24.2523-1701.3</b>	<b>040080</b>	Ø 23,8
<b>Zentralausrücker, Kupplung</b>								
1.8 T	132	03/02→05/05		05/02→ 12/04		<b>24.2531-5004.3</b>	<b>090011</b>	
1.9 TDI	85	12/98→01/02		02/99→		<b>24.2531-5004.3</b>	<b>090011</b>	
2.3 V5 4motion	110	12/98→10/00						
1.9 TDI	96	11/00→05/05		04/01→ 12/04		<b>24.2531-5004.3</b>	<b>090011</b>	
1.9 TDI 4motion	96	11/00→05/05						
1.9 TDI	110	05/00→05/05		10/00→ 12/04		<b>24.2531-5004.3</b>	<b>090011</b>	
1.9 TDI 4motion	110	05/00→05/05						
1.9 TDI 4motion	74	09/00→05/05		→ 12/04		<b>24.2531-5004.3</b>	<b>090011</b>	
2.3 V5 4motion	125	10/00→05/05						
1.9 TDI 4motion	85	02/99→06/01				<b>24.2531-5004.3</b>	<b>090011</b>	
2.8 V6 4motion	150	03/99→05/05		05/99→ 12/04		<b>24.2531-5004.3</b>	<b>090011</b>	
<b>VW - BORA Variant (1J6) 05/99→05/05</b>								
 <b>Geberzylinder, Kupplung</b>								
1.4 16V	55	09/01→05/05		für Linkslenker; → 12/04		<b>24.2415-1701.3</b>	<b>030095</b>	Ø 15,9
1.6	74 - 75	05/99→05/05		für Rechtslenker; → 12/04		<b>24.2415-1702.3</b>	<b>030096</b>	Ø 15,9
1.6 16V	77	02/00→05/05						
1.6 FSI	81	01/02→05/05						
1.8 4motion	92	05/99→05/05						
→								

	kW			 	! #		
<b>VW - BORA Variant (1J6) 05/99→05/05</b>							
 <b>Geberzylinder, Kupplung</b>							
1.8 T	132	05/02→05/05		für Linkslenker; → 12/04		<b>24.2415-1701.3 030095</b>	Ø 15,9
1.9 TDI	74 - 110	09/00→05/05		für Rechtslenker; → 12/04		<b>24.2415-1702.3 030096</b>	Ø 15,9
1.9 TDI 4motion	74 - 110	09/00→05/05					
2.0	85	05/99→05/05					
2.0 4motion	85	04/00→05/05					
2.3 V5	125	10/00→05/05					
2.3 V5 4motion	125	10/00→05/05					
2.8 V6 4motion	150	05/99→05/05					
1.8 T	110	05/00→05/05		09/00→; für Linkslenker; → 12/04		<b>24.2415-1701.3 030095</b>	Ø 15,9
				09/00→; für Rechtslenker; → 12/04		<b>24.2415-1702.3 030096</b>	Ø 15,9
1.9 TDI	81 - 85	05/99→06/01		für Linkslenker		<b>24.2415-1701.3 030095</b>	Ø 15,9
1.9 TDI 4motion	85	05/99→06/01		für Rechtslenker		<b>24.2415-1702.3 030096</b>	Ø 15,9
2.3 V5	110	05/99→10/00					
2.3 V5 4motion	110	05/99→10/00					
1.9 TDI	96	11/00→05/05		04/01→; für Linkslenker; → 12/04		<b>24.2415-1701.3 030095</b>	Ø 15,9
1.9 TDI 4motion	96	11/00→05/05		04/01→; für Rechtslenker; → 12/04		<b>24.2415-1702.3 030096</b>	Ø 15,9
2.0 4motion	88	12/99→05/03		04/00→; für Linkslenker		<b>24.2415-1701.3 030095</b>	Ø 15,9
				04/00→; für Rechtslenker		<b>24.2415-1702.3 030096</b>	Ø 15,9
 <b>Nehmerzylinder, Kupplung</b>							
1.4 16V	55	09/01→05/05		→ 12/04; für Fahrzeuge mit Schaltseilzug		<b>24.2519-1701.3 040075</b>	Ø 19
1.6	74 - 75	05/99→05/05		→ 12/04; für Fahrzeuge mit Schaltgestänge		<b>24.2523-1701.3 040080</b>	Ø 23,8
1.6 16V	77	02/00→05/05					
1.6 FSI	81	01/02→05/05					
1.8 4motion	92	05/99→05/05					
1.8 T	132	05/02→05/05					
1.9 TDI	74 - 110	09/00→05/05					
1.9 TDI 4motion	74 - 110	09/00→05/05					
2.0	85	05/99→05/05					
2.0 4motion	85	04/00→05/05					
2.3 V5	125	10/00→05/05					
2.3 V5 4motion	125	10/00→05/05					
2.8 V6 4motion	150	05/99→05/05					
1.8 T	110	05/00→05/05		09/00→ 12/04; für Fahrzeuge mit Schaltseilzug		<b>24.2519-1701.3 040075</b>	Ø 19
				09/00→ 12/04; für Fahrzeuge mit Schaltgestänge		<b>24.2523-1701.3 040080</b>	Ø 23,8
1.9 TDI	81 - 85	05/99→06/01		für Fahrzeuge mit Schaltseilzug		<b>24.2519-1701.3 040075</b>	Ø 19
1.9 TDI 4motion	85	05/99→06/01		für Fahrzeuge mit Schaltgestänge		<b>24.2523-1701.3 040080</b>	Ø 23,8
2.3 V5	110	05/99→10/00					
2.3 V5 4motion	110	05/99→10/00					
1.9 TDI	96	11/00→05/05		04/01→ 12/04; für Fahrzeuge mit Schaltseilzug		<b>24.2519-1701.3 040075</b>	Ø 19
1.9 TDI 4motion	96	11/00→05/05		04/01→ 12/04; für Fahrzeuge mit Schaltgestänge		<b>24.2523-1701.3 040080</b>	Ø 23,8
2.0 4motion	88	12/99→05/03		04/00→; für Fahrzeuge mit Schaltseilzug		<b>24.2519-1701.3 040075</b>	Ø 19
				04/00→; für Fahrzeuge mit Schaltgestänge		<b>24.2523-1701.3 040080</b>	Ø 23,8
<b>Zentralausrücker, Kupplung</b>							
1.8 T	132	05/02→05/05		→ 12/04		<b>24.2531-5004.3 090011</b>	
1.9 TDI	110	05/01→05/05					
1.9 TDI 4motion	74 - 110	09/00→05/05					
2.3 V5 4motion	125	10/00→05/05					
2.8 V6 4motion	150	05/99→05/05					
1.9 TDI	85	05/99→06/01				<b>24.2531-5004.3 090011</b>	
1.9 TDI 4motion	85	05/99→06/01					
2.3 V5 4motion	110	05/99→10/00					
1.9 TDI	96	11/00→05/05		04/01→ 12/04		<b>24.2531-5004.3 090011</b>	
1.9 TDI 4motion	96	11/00→05/05					
<b>VW - CADDY II Großraumlimousine (9K9B) 11/95→12/04</b>							
 <b>Geberzylinder, Kupplung</b>							
1.9 TDI	66	10/96→01/04		für Linkslenker		<b>03.2419-9510.3 030028</b>	Ø 19
 <b>Nehmerzylinder, Kupplung</b>							
1.9 TDI →	66	10/96→01/04				<b>24.2523-0908.3 040049</b>	Ø 23
















	kw					! #		
<b>VW - CADDY II Großraumlimousine (9K9B) 11/95→12/04</b>								
 <b>Seilzug, Kupplungsbetätigung</b>								
1.4 1.4 16V	44 55	11/95→06/03 08/00→01/04			für Linkslenker		<b>24.3728-2707.2 592707</b>	L= 1.047 + AUT
1.6 1.7 SDI 1.9 D 1.9 SDI	55 42 47 47	11/95→09/00 07/96→09/00 11/95→01/04 11/95→01/04			für Linkslenker		<b>24.3728-0128.2 590128</b>	L= 854 + AUT
<b>VW - CADDY II Kasten/Großraumlimousine (9K9A) 11/95→01/04</b>								
 <b>Geberzylinder, Kupplung</b>								
1.9 TDI	66	09/96→01/04			für Linkslenker		<b>03.2419-9510.3 030028</b>	Ø 19
 <b>Nehmerzylinder, Kupplung</b>								
1.9 TDI	66	09/96→01/04					<b>24.2523-0908.3 040049</b>	Ø 23
 <b>Seilzug, Kupplungsbetätigung</b>								
1.4 60 1.4	55 44	08/00→01/04 11/95→01/04			für Linkslenker		<b>24.3728-2707.2 592707</b>	L= 1.047 + AUT
1.7 SDI 1.9 D 1.9 SDI 75 1.6	42 47 47 55	07/96→09/00 11/95→01/04 11/95→01/04 11/95→09/00			für Linkslenker		<b>24.3728-0128.2 590128</b>	L= 854 + AUT
<b>VW - CADDY II Pick-up (9U7) 06/96→12/00</b>								
 <b>Seilzug, Kupplungsbetätigung</b>								
1.6	55	06/96→12/00			10/97→; für Linkslenker		<b>24.3728-2500.2 592500</b>	L= 742
<b>VW - CADDY III Großraumlimousine (2KB, 2KJ, 2CB, 2CJ) 03/04→05/15</b>								
 <b>Geberzylinder, Kupplung</b>								
1.2 TSI 1.4 1.6 1.6 BiFuel 1.6 TDI 1.9 D 1.9 TDI 1.9 TDI 4motion 2.0 EcoFuel 2.0 SDI 2.0 TDI 2.0 TDI 16V 2.0 TDI 16V 4motion 2.0 TDI 2.0 TDI 4motion	63 - 77 55 - 59 75 75 55 - 75 48 55 - 77 77 80 51 103 - 125 103 103 81 81	09/10→05/15 03/04→08/10 04/04→05/15 05/11→05/15 08/10→05/15 10/05→06/09 04/04→08/10 05/08→08/10 04/06→05/15 03/04→08/10 09/07→05/15 11/10→05/15 11/10→05/15 08/10→05/15 08/10→05/15					<b>24.2415-1713.3 030132</b>	Ø 15,9
2.0 TDI 2.0 TDI 4motion	81 81	08/10→05/15 08/10→05/15			10/10→		<b>24.2415-1713.3 030132</b>	Ø 15,9
 <b>Nehmerzylinder, Kupplung</b>								
1.2 TSI 1.4 1.6 1.6 BiFuel 1.6 TDI 1.9 D 1.9 TDI 1.9 TDI 4motion 2.0 EcoFuel 2.0 SDI 2.0 TDI 2.0 TDI 16V 2.0 TDI 16V 4motion 2.0 TDI 2.0 TDI 4motion	63 - 77 55 - 59 75 75 55 - 75 48 55 - 77 77 80 51 103 - 125 103 103 81 81	09/10→05/15 03/04→08/10 04/04→05/15 05/11→05/15 08/10→05/15 10/05→06/09 04/04→08/10 05/08→08/10 04/06→05/15 03/04→08/10 09/07→05/15 11/10→05/15 11/10→05/15 08/10→05/15 08/10→05/15			+PR 0EJ +PR 0EM		<b>24.2519-1705.3 040095</b> <b>24.2519-1706.3 040096</b>	Ø 19 Ø 19
2.0 TDI 2.0 TDI 4motion	81 81	08/10→05/15 08/10→05/15			10/10→; +PR 0EJ 10/10→; +PR 0EM		<b>24.2519-1705.3 040095</b> <b>24.2519-1706.3 040096</b>	Ø 19 Ø 19
<b>Zentralausrücker, Kupplung</b>								
2.0 TDI 2.0 TDI 16V	103 103	09/07→08/10 11/10→05/15					<b>24.2531-5004.3 090011</b>	












	kW			 	! #		
<b>VW - CADDY III Kasten/Großraumlimousine (2KA, 2KH, 2CA, 2CH) 03/04→05/15</b>							
 <b>Geberzylinder, Kupplung</b>							
1.2 TSI	63 - 77	09/10→05/15				24.2415-1713.3 030132	Ø 15,9
1.4	55 - 59	03/04→08/10					
1.6	75	04/04→05/15					
1.6 BiFuel	75	05/11→05/15					
1.6 TDI	55 - 75	08/10→05/15					
1.9 TDI	55 - 77	04/04→08/10					
1.9 TDI 4motion	77	11/08→08/10					
2.0 EcoFuel	80	04/06→05/15					
2.0 SDI	51	03/04→08/10					
2.0 TDI	62 - 125	09/07→05/15					
2.0 TDI 16V	103	11/10→05/15					
2.0 TDI 16V 4motion	103	11/10→05/15					
2.0 TDI 4motion	62	12/10→05/15					
2.0 TDI	81	08/10→05/15		10/10→		24.2415-1713.3 030132	Ø 15,9
2.0 TDI 4motion	81	08/10→05/15					
 <b>Nehmerzylinder, Kupplung</b>							
1.2 TSI	63 - 77	09/10→05/15		+PR 0EJ		24.2519-1705.3 040095	Ø 19
1.4	55 - 59	03/04→08/10		+PR OEM		24.2519-1706.3 040096	Ø 19
1.6	75	04/04→05/15					
1.6 BiFuel	75	05/11→05/15					
1.6 TDI	55 - 75	08/10→05/15					
1.9 TDI	55 - 77	04/04→08/10					
1.9 TDI 4motion	77	11/08→08/10					
2.0 EcoFuel	80	04/06→05/15					
2.0 SDI	51	03/04→08/10					
2.0 TDI	62 - 125	09/07→05/15					
2.0 TDI 16V	103	11/10→05/15					
2.0 TDI 16V 4motion	103	11/10→05/15					
2.0 TDI 4motion	62	12/10→05/15					
2.0 TDI	81	08/10→05/15		10/10→; +PR 0EJ		24.2519-1705.3 040095	Ø 19
2.0 TDI 4motion	81	08/10→05/15		10/10→; +PR OEM		24.2519-1706.3 040096	Ø 19
<b>Zentralausrücker, Kupplung</b>							
2.0 TDI	62 - 103	09/07→05/15				24.2531-5004.3 090011	
2.0 TDI 16V	103	11/10→05/15					
2.0 TDI 16V 4motion	103	11/10→05/15					
<b>VW - CADDY IV Großraumlimousine (SAB, SAJ) 05/15→</b>							
 <b>Nehmerzylinder, Kupplung</b>							
1.0 TSI	62 - 75	11/15→09/20		+PR OEM		24.2519-1706.3 040096	Ø 19
1.2 TSI	62	06/15→09/20					
1.4 TGI CNG	81	06/15→09/20					
1.4 TSI	92 - 96	05/15→09/20					
1.6	81	11/15→09/20					
1.6 TDI	55 - 75	05/15→09/20					
2.0 TDI	55 - 110	05/15→09/20					
2.0 TDI 4motion	81 - 110	05/15→09/20					
ABT e-Caddy	83	04/20→					
<b>VW - CADDY IV Kasten/Großraumlimousine (SAA, SAH) 05/15→</b>							
 <b>Nehmerzylinder, Kupplung</b>							
1.0 TSI	75	11/15→09/20		+PR OEM		24.2519-1706.3 040096	Ø 19
1.2 TSI	62	06/15→09/20					
1.4 TGI CNG	81	06/15→09/20					
1.4 TSI	92 - 96	05/15→09/20					
1.6	81	11/15→09/20					
1.6 TDI	55 - 75	05/15→09/20					
2.0 TDI	55 - 110	05/15→09/20					
→							














	kW			 	! #		
<b>VW - CADDY IV Kasten/Großraumlimousine (SAA, SAH) 05/15→</b>							
 <b>Nehmerzylinder, Kupplung</b>							
2.0 TDI 4motion ABT e-Caddy	55 - 110 83	05/15→09/20 04/20→		+PR OEM		24.2519-1706.3 040096	Ø 19
<b>VW - CADDY ALLTRACK Großraumlimousine (SAB) 05/15→</b>							
 <b>Nehmerzylinder, Kupplung</b>							
1.0 TSI 1.2 TSI 1.4 TGI CNG 1.4 TSI 1.6 TDI 2.0 TDI 2.0 TDI 4motion	62 - 75 62 81 92 - 96 55 - 75 55 - 110 81 - 110	11/15→ 06/15→ 06/15→ 05/15→ 05/15→ 05/15→ 05/15→		+PR OEM		24.2519-1706.3 040096	Ø 19
<b>VW - CADDY ALLTRACK Kasten/Großraumlimousine (SAA) 05/15→</b>							
 <b>Nehmerzylinder, Kupplung</b>							
1.0 TSI 1.2 TSI 1.4 TGI CNG 1.4 TSI 1.6 SRE 1.6 TDI 2.0 TDI 2.0 TDI 4motion	75 62 81 92 - 96 81 55 - 75 55 - 110 81 - 110	11/15→ 06/15→ 06/15→ 05/15→ 11/15→09/20 05/15→ 05/15→ 05/15→		+PR OEM		24.2519-1706.3 040096	Ø 19
<b>VW - CADDY Kasten/Großraumlimousine (6K9, 9E7, 9E9) 09/02→12/09</b>							
 <b>Geberzylinder, Kupplung</b>							
1.9 D	47	10/05→06/09				24.2415-1713.3 030132	Ø 15,9
 <b>Nehmerzylinder, Kupplung</b>							
1.9 D	47	10/05→06/09		+PR OEJ +PR OEM		24.2519-1705.3 040095 24.2519-1706.3 040096	Ø 19 Ø 19
<b>VW - CRAFTER 30-35 Bus (2E_) 04/06→12/16</b>							
<b>Zentralausrücker, Kupplung</b>							
2.0 TDI 2.0 TDI 2.0 TDI 4motion 2.5 TDI	80 - 100 84 - 120 120 65 - 120	05/11→12/16 07/11→12/16 11/11→12/16 04/06→05/13		07/11→; Schaltgetriebe, automatisch betätigt Schaltgetriebe, automatisch betätigt		24.2536-5001.3 090014 24.2536-5001.3 090014	
<b>VW - CRAFTER 30-50 Kasten (2E_) 04/06→12/16</b>							
<b>Zentralausrücker, Kupplung</b>							
2.0 TDI 2.0 TDI 2.0 TDI 4motion 2.5 TDI	80 - 100 84 - 120 120 65 - 120	05/11→12/16 07/11→12/16 07/11→12/16 04/06→05/13		07/11→; Schaltgetriebe, automatisch betätigt Schaltgetriebe, automatisch betätigt		24.2536-5001.3 090014 24.2536-5001.3 090014	
<b>VW - CRAFTER 30-50 Pritsche/Fahrgestell (2F_) 04/06→12/16</b>							
<b>Zentralausrücker, Kupplung</b>							
2.0 TDI 2.0 TDI 2.0 TDI 4motion 2.5 TDI	80 - 100 84 - 120 120 65 - 120	05/11→12/16 07/11→12/16 11/11→12/16 04/06→05/13		07/11→; Schaltgetriebe, automatisch betätigt Schaltgetriebe, automatisch betätigt		24.2536-5001.3 090014 24.2536-5001.3 090014	












	kw			 	! #		
<b>VW - EOS (1F7, 1F8) 03/06→08/15</b>							
 <b>Geberzylinder, Kupplung</b>							
1.4 TSI	90 - 118	11/07→08/15				24.2415-1713.3 030132	Ø 15,9
1.6 FSI	85	06/06→05/08					
2.0 TDI	100 - 103	06/06→08/15					
2.0 TDI 16V	103	05/08→08/15					
2.0 TSI	155	11/09→08/15					
3.2 V6	184	06/06→05/09					
3.6 V6	191	05/09→11/10					
2.0 FSI	110	03/06→05/08		05/06→		24.2415-1713.3 030132	Ø 15,9
2.0 TFSI	147	03/06→08/15					
 <b>Nehmerzylinder, Kupplung</b>							
1.4 TSI	90 - 118	11/07→08/15		+PR 0EJ		24.2519-1705.3 040095	Ø 19
1.6 FSI	85	06/06→05/08		+PR 0EM		24.2519-1706.3 040096	Ø 19
2.0 TDI	100 - 103	06/06→08/15					
2.0 TDI 16V	103	05/08→08/15					
2.0 TSI	155	11/09→08/15					
3.2 V6	184	06/06→05/09					
3.6 V6	191	05/09→11/10					
2.0 FSI	110	03/06→05/08		05/06→; +PR 0EJ		24.2519-1705.3 040095	Ø 19
2.0 TFSI	147	03/06→08/15		05/06→; +PR 0EM		24.2519-1706.3 040096	Ø 19
<b>Zentralausrücker, Kupplung</b>							
2.0 TDI	103	06/06→05/08				24.2531-5004.3 090011	
2.0 TDI 16V	103	05/08→08/15					
2.0 TFSI	147	03/06→08/15		05/06→		24.2531-5004.3 090011	
<b>VW - FOX Schrägheck (5Z1, 5Z3, 5Z4) 08/03→10/15</b>							
 <b>Geberzylinder, Kupplung</b>							
1.2	40	04/05→07/11				24.2415-1702.3 030096	Ø 15,9
1.4	55	04/05→12/09					
1.4 TDI	51	04/05→12/09					
1.2	44	09/10→12/11		→ 08/11		24.2415-1702.3 030096	Ø 15,9
1.6	74	10/03→08/14					
1.6 Total Flex	74	10/03→08/14					
 <b>Nehmerzylinder, Kupplung</b>							
1.2	40	04/05→07/11				24.2519-1706.3 040096	Ø 19
1.4	55	04/05→12/09					
1.4 TDI	51	04/05→12/09					
1.2	44	09/10→12/11		→ 08/11		24.2519-1706.3 040096	Ø 19
1.6	74	10/03→08/14					
1.6 Total Flex	74	10/03→08/14					
<b>VW - FOX Van (5Z1) 09/10→12/11</b>							
 <b>Geberzylinder, Kupplung</b>							
1.2	44	09/10→12/11		→ 08/11		24.2415-1702.3 030096	Ø 15,9
 <b>Nehmerzylinder, Kupplung</b>							
1.2	44	09/10→12/11		→ 08/11		24.2519-1706.3 040096	Ø 19
<b>VW - GOLF III (1H1) 10/89→07/98</b>							
 <b>Geberzylinder, Kupplung</b>							
1.8 Syncro	66	01/93→08/97		für Linkslenker		03.2419-9510.3 030028	Ø 19
1.9 TDI Syncro	66	08/95→08/97					
2.0 Syncro	85	08/95→08/97					
2.9 VR6 Syncro	140	10/94→08/97					
1.9 TDI	66	08/93→08/97		10/93→; für Linkslenker		03.2419-9510.3 030028	Ø 19
				10/93→; für Rechtslenker		03.2419-9910.3 030031	Ø 19
1.9 TDI	81	04/96→08/97		für Linkslenker		03.2419-9510.3 030028	Ø 19
2.0	85	11/91→08/97					
2.0 GTI 16V	110	08/92→08/97		für Rechtslenker		03.2419-9910.3 030031	Ø 19
2.8 VR6	128	01/92→08/97					
2.8 VR6	120	08/95→09/97		→ 08/97; für Linkslenker		03.2419-9510.3 030028	Ø 19
				→ 08/97; für Rechtslenker		03.2419-9910.3 030031	Ø 19
 <b>Nehmerzylinder, Kupplung</b>							
1.8 Syncro	66	01/93→08/97		für Linkslenker		24.2523-0908.3 040049	Ø 23
1.9 TDI Syncro	66	08/95→08/97					
2.0 Syncro	85	08/95→08/97					
→							













	kw					! #		
<b>VW - GOLF III (1H1) 10/89→07/98</b>								
 <b>Nehmerzylinder, Kupplung</b>								
2.9 VR6 Syncro	140	10/94→08/97			für Linkslenker		<b>24.2523-0908.3 040049</b>	Ø 23
1.9 TDI	66	08/93→08/97			10/93→		<b>24.2523-0908.3 040049</b>	Ø 23
1.9 TDI	81	04/96→08/97					<b>24.2523-0908.3 040049</b>	Ø 23
2.0	85	11/91→08/97						
2.0 GTI 16V	110	08/92→08/97						
2.8 VR6	128	01/92→08/97						
2.8 VR6	120	08/95→09/97			→ 08/97		<b>24.2523-0908.3 040049</b>	Ø 23
 <b>Seilzug, Kupplungsbetätigung</b>								
1.4	40	11/91→08/97			für Linkslenker; Motorcode: AEX		<b>24.3728-0127.2 590127</b>	L= 824 + AUT
					für Linkslenker; nicht für TECDOC-Motornummer: 4.984		<b>24.3728-0130.2 590130</b>	L= 1.025 + AUT
1.4	44	10/91→08/97			11/91→; für Linkslenker; Motorcode: AEX		<b>24.3728-0127.2 590127</b>	L= 824 + AUT
					11/91→; für Linkslenker; nicht für TECDOC-Motornummer: 4.984		<b>24.3728-0130.2 590130</b>	L= 1.025 + AUT
1.6	55	09/92→08/97			Motorcode: AEE; für Linkslenker		<b>24.3728-0127.2 590127</b>	L= 824 + AUT
					für Linkslenker; nicht für TECDOC-Motornummer: 4.981		<b>24.3728-0130.2 590130</b>	L= 1.025 + AUT
1.6	74	07/95→08/97			für Linkslenker		<b>24.3728-0127.2 590127</b>	L= 824 + AUT
					→ 12/95; für Linkslenker		<b>24.3728-0130.2 590130</b>	L= 1.025 + AUT
1.8	55 - 66	11/91→08/97			für Linkslenker		<b>24.3728-0127.2 590127</b>	L= 824 + AUT
1.9 SDI	47	07/95→08/97						
1.9 TD	55	11/91→08/97						
GTD	55	11/91→08/97						
1.9 D	47	11/91→08/97			für Linkslenker		<b>24.3728-0127.2 590127</b>	L= 824 + AUT
					08/93→ 07/95; für Linkslenker		<b>24.3728-0127.2 590127</b>	L= 824 + AUT
2.0 GL	79	08/95→09/97			→ 08/97; für Linkslenker		<b>24.3728-0127.2 590127</b>	L= 824 + AUT
<b>VW - GOLF III Cabriolet (1E7) 07/93→05/98</b>								
 <b>Geberzylinder, Kupplung</b>								
1.6	74	10/94→02/98			für Linkslenker		<b>03.2419-9510.3 030028</b>	Ø 19
1.9 TDI	66	08/95→05/98			für Rechtslenker		<b>03.2419-9910.3 030031</b>	Ø 19
1.8	66	07/93→05/98			07/95→; für Linkslenker		<b>03.2419-9510.3 030028</b>	Ø 19
2.0	85	07/93→05/98			07/95→; für Rechtslenker		<b>03.2419-9910.3 030031</b>	Ø 19
1.9 TDI	81	07/96→05/98			09/96→; für Linkslenker		<b>03.2419-9510.3 030028</b>	Ø 19
					09/96→; für Rechtslenker		<b>03.2419-9910.3 030031</b>	Ø 19
 <b>Nehmerzylinder, Kupplung</b>								
1.6	74	10/94→02/98			1E-2-002001→		<b>24.2519-1701.3 040075</b>	Ø 19
1.9 TDI	66	08/95→05/98			→ 1E-2-002000		<b>24.2523-0908.3 040049</b>	Ø 23
1.8	66	07/93→05/98			1E-2-002001→		<b>24.2519-1701.3 040075</b>	Ø 19
2.0	85	07/93→05/98			07/95→; → 1E-2-002000		<b>24.2523-0908.3 040049</b>	Ø 23
1.9 TDI	81	07/96→05/98			1E-2-002001→		<b>24.2519-1701.3 040075</b>	Ø 19
					09/96→; → 1E-2-002000		<b>24.2523-0908.3 040049</b>	Ø 23
 <b>Seilzug, Kupplungsbetätigung</b>								
1.8	55	07/93→05/98			09/93→; für Linkslenker		<b>24.3728-0127.2 590127</b>	L= 824 + AUT
1.8	66	07/93→05/98			09/93→ 06/95; für Linkslenker		<b>24.3728-0127.2 590127</b>	L= 824 + AUT
2.0	85	07/93→05/98						
<b>VW - GOLF III Van (1H1) 08/91→12/97</b>								
 <b>Seilzug, Kupplungsbetätigung</b>								
1.8	66	08/91→12/97			11/91→ 08/97; für Linkslenker		<b>24.3728-0127.2 590127</b>	L= 824 + AUT
<b>VW - GOLF III Variant (1H5) 07/93→04/99</b>								
 <b>Geberzylinder, Kupplung</b>								
1.8 Syncro	66	10/94→04/99			für Linkslenker		<b>03.2419-9510.3 030028</b>	Ø 19
1.9 TDI Syncro	66	07/95→04/99						
2.0 Syncro	85	08/95→04/99						
1.9 TDI	66 - 81	03/94→04/99			für Linkslenker		<b>03.2419-9510.3 030028</b>	Ø 19
					für Rechtslenker		<b>03.2419-9910.3 030031</b>	Ø 19
2.9 VR6 Syncro	140	10/94→04/99			07/95→; für Linkslenker		<b>03.2419-9510.3 030028</b>	Ø 19
 <b>Nehmerzylinder, Kupplung</b>								
1.8 Syncro	66	10/94→04/99			für Linkslenker		<b>24.2523-0908.3 040049</b>	Ø 23
→								












	kW					! #		
<b>VW - GOLF III Variant (1H5) 07/93→04/99</b>								
 <b>Nehmerzylinder, Kupplung</b>								
1.9 TDI	66 - 81	03/94→04/99		für Linkslenker		24.2523-0908.3	040049	Ø 23
1.9 TDI Syncro	66	07/95→04/99						
2.0 Syncro	85	08/95→04/99						
2.9 VR6 Syncro	140	10/94→04/99		07/95→; für Linkslenker		24.2523-0908.3	040049	Ø 23
 <b>Seilzug, Kupplungsbetätigung</b>								
1.4	40 - 44	07/93→04/99		für Linkslenker; nicht für TECDOC-Motornummer: 4.973		24.3728-0127.2	590127	L= 824 + AUT
				für Linkslenker; Motorcode: ABD		24.3728-0130.2	590130	L= 1.025 + AUT
1.6	74	07/94→04/99		für Linkslenker; nicht für TECDOC-Motornummer: 4.982		24.3728-0127.2	590127	L= 824 + AUT
				für Linkslenker; Motorcode: AEK		24.3728-0130.2	590130	L= 1.025 + AUT
1.8	55 - 66	07/93→04/99		für Linkslenker		24.3728-0127.2	590127	L= 824 + AUT
1.9 D	47	07/93→04/99						
1.9 TD	55	07/93→04/99						
2.0	79 - 85	07/93→04/99						
<b>VW - GOLF IV (1J1) 08/97→04/08</b>								
 <b>Geberzylinder, Kupplung</b>								
1.4 16V	55	10/97→05/04		→ 10/03; für Linkslenker		24.2415-1701.3	030095	Ø 15,9
1.6	75	08/00→06/05		→ 10/03; für Rechtslenker		24.2415-1702.3	030096	Ø 15,9
1.6 16V	77	02/00→06/05						
1.6 FSI	81	01/02→06/05						
1.8 T GTI	132	08/01→06/05						
2.0 4motion	85	10/00→06/05						
2.3 V5	125	10/00→06/05						
2.3 V5 4motion	125	10/00→06/05						
2.8 VR6 4motion	150	03/99→06/05						
3.2 R32 4motion	177	09/02→06/05						
1.6	74	08/97→05/04		10/97→ 10/03; für Linkslenker		24.2415-1701.3	030095	Ø 15,9
1.8	92	08/97→06/05		10/97→ 10/03; für Rechtslenker		24.2415-1702.3	030096	Ø 15,9
1.9 SDI	50	08/97→06/05						
1.9 TDI	81	08/97→05/04						
1.6	74	02/01→03/07		für Linkslenker		24.2415-1701.3	030095	Ø 15,9
1.9 TDI	74	09/00→06/05		für Rechtslenker		24.2415-1702.3	030096	Ø 15,9
1.9 TDI 4motion	74	09/00→06/05						
2.0 BiFuel	85	05/02→05/03						
2.3 V5 4motion	110	12/98→10/00						
2.8 VR6	147	03/02→06/05						
1.8 4motion	92	05/98→06/05		07/98→ 10/03; für Linkslenker		24.2415-1701.3	030095	Ø 15,9
				07/98→ 10/03; für Rechtslenker		24.2415-1702.3	030096	Ø 15,9
1.8 T	110	08/97→06/05		10/97→; für Linkslenker		24.2415-1701.3	030095	Ø 15,9
2.3 V5	110	08/97→10/00		10/97→; für Rechtslenker		24.2415-1702.3	030096	Ø 15,9
1.9 TDI	66	10/97→05/04		→ 06/01; für Linkslenker		24.2415-1701.3	030095	Ø 15,9
1.9 TDI 4motion	66	07/98→04/02		→ 06/01; für Rechtslenker		24.2415-1702.3	030096	Ø 15,9
1.9 TDI	85	12/98→06/01		05/99→; für Linkslenker		24.2415-1701.3	030095	Ø 15,9
				05/99→; für Rechtslenker		24.2415-1702.3	030096	Ø 15,9
1.9 TDI	96	11/00→06/05		04/01→ 10/03; für Linkslenker		24.2415-1701.3	030095	Ø 15,9
1.9 TDI 4motion	96	11/00→06/05		04/01→ 10/03; für Rechtslenker		24.2415-1702.3	030096	Ø 15,9
1.9 TDI	110	05/00→06/05		09/00→ 10/03; für Linkslenker		24.2415-1701.3	030095	Ø 15,9
1.9 TDI 4motion	110	02/00→06/05		09/00→ 10/03; für Rechtslenker		24.2415-1702.3	030096	Ø 15,9
1.9 TDI 4motion	85	09/99→06/01		11/99→; für Linkslenker		24.2415-1701.3	030095	Ø 15,9
				11/99→; für Rechtslenker		24.2415-1702.3	030096	Ø 15,9
2.0	85	07/98→05/04		08/98→ 10/03; für Linkslenker		24.2415-1701.3	030095	Ø 15,9
				08/98→ 10/03; für Rechtslenker		24.2415-1702.3	030096	Ø 15,9
 <b>Nehmerzylinder, Kupplung</b>								
1.4 16V	55	10/97→05/04		→ 10/03; für Fahrzeuge mit Schaltseilzug		24.2519-1701.3	040075	Ø 19
1.6	75	08/00→06/05		→ 10/03;		24.2523-1701.3	040080	Ø 23,8
1.6 16V	77	02/00→06/05		für Fahrzeuge mit Schaltgestänge				
1.6 FSI	81	01/02→06/05						
1.8 T GTI	132	08/01→06/05						
2.0 4motion	85	10/00→06/05						
2.3 V5	125	10/00→06/05						
1.6	74	08/97→05/04		10/97→ 10/03;		24.2519-1701.3	040075	Ø 19
1.8	92	08/97→06/05		für Fahrzeuge mit Schaltseilzug				
1.9 SDI	50	08/97→06/05		10/97→ 10/03;		24.2523-1701.3	040080	Ø 23,8
1.9 TDI	81	08/97→05/04		für Fahrzeuge mit Schaltgestänge				
1.6	74	02/01→03/07		für Fahrzeuge mit Schaltseilzug		24.2519-1701.3	040075	Ø 19
→								













	kw			 	! #		
<b>VW - GOLF IV (1J1) 08/97→04/08</b>							
 <b>Nehmerzylinder, Kupplung</b>							
1.9 TDI	74	09/00→06/05		für Fahrzeuge mit Schaltgestänge		<b>24.2523-1701.3 040080</b>	Ø 23,8
2.0 BiFuel	85	05/02→05/03					
1.8 4motion	92	05/98→06/05		07/98→ 10/03; für Fahrzeuge mit Schaltseilzug		<b>24.2519-1701.3 040075</b>	Ø 19
				07/98→ 10/03; für Fahrzeuge mit Schaltgestänge		<b>24.2523-1701.3 040080</b>	Ø 23,8
1.8 T	110	08/97→06/05		10/97→; für Fahrzeuge mit Schaltseilzug		<b>24.2519-1701.3 040075</b>	Ø 19
2.3 V5	110	08/97→10/00		10/97→; für Fahrzeuge mit Schaltgestänge		<b>24.2523-1701.3 040080</b>	Ø 23,8
1.9 TDI	66	10/97→05/04		→ 06/01; für Fahrzeuge mit Schaltseilzug		<b>24.2519-1701.3 040075</b>	Ø 19
1.9 TDI 4motion	66	07/98→04/02		→ 06/01; für Fahrzeuge mit Schaltgestänge		<b>24.2523-1701.3 040080</b>	Ø 23,8
1.9 TDI	96	11/00→06/05		04/01→ 10/03; für Fahrzeuge mit Schaltseilzug		<b>24.2519-1701.3 040075</b>	Ø 19
				04/01→ 10/03; für Fahrzeuge mit Schaltgestänge		<b>24.2523-1701.3 040080</b>	Ø 23,8
1.9 TDI	110	05/00→06/05		09/00→ 10/03; für Fahrzeuge mit Schaltseilzug		<b>24.2519-1701.3 040075</b>	Ø 19
				09/00→ 10/03; für Fahrzeuge mit Schaltgestänge		<b>24.2523-1701.3 040080</b>	Ø 23,8
2.0	85	07/98→05/04		08/98→ 10/03; für Fahrzeuge mit Schaltseilzug		<b>24.2519-1701.3 040075</b>	Ø 19
				08/98→ 10/03; für Fahrzeuge mit Schaltgestänge		<b>24.2523-1701.3 040080</b>	Ø 23,8
<b>Zentralausrücker, Kupplung</b>							
1.8 T GTI	132	08/01→06/05		→ 10/03		<b>24.2531-5004.3 090011</b>	
1.9 TDI 4motion	74	09/00→06/05					
2.3 V5 4motion	125	10/00→06/05					
2.8 VR6 4motion	150	03/99→06/05					
3.2 R32 4motion	177	09/02→06/05					
1.9 TDI	85	12/98→06/01		05/99→		<b>24.2531-5004.3 090011</b>	
1.9 TDI	96	11/00→06/05		04/01→ 10/03		<b>24.2531-5004.3 090011</b>	
1.9 TDI 4motion	96	11/00→06/05					
1.9 TDI	110	05/00→06/05		09/00→ 10/03		<b>24.2531-5004.3 090011</b>	
1.9 TDI 4motion	110	02/00→06/05					
1.9 TDI 4motion	85	09/99→06/01		11/99→		<b>24.2531-5004.3 090011</b>	
2.3 V5 4motion	110	12/98→10/00				<b>24.2531-5004.3 090011</b>	
2.8 VR6	147	03/02→06/05					
<b>VW - GOLF IV (9B3) 03/06→</b>							
 <b>Geberzylinder, Kupplung</b>							
1.6	74	03/07→12/10				<b>24.2415-1713.3 030132</b>	Ø 15,9
1.6 Total Flex	74 - 77	03/07→06/14					
1.8 GTI	132 - 142	01/07→12/10					
2.0	85	01/07→12/10					
 <b>Nehmerzylinder, Kupplung</b>							
1.6	74	03/07→12/10		+PR OEM		<b>24.2519-1706.3 040096</b>	Ø 19
1.6 Total Flex	74 - 77	03/07→06/14					
1.8 GTI	132 - 142	01/07→12/10					
2.0	85	01/07→12/10					
<b>VW - GOLF IV Cabriolet (1E7) 06/98→12/02</b>							
 <b>Geberzylinder, Kupplung</b>							
1.6	74	06/98→06/02		für Linkslenker; → 02/02		<b>03.2419-9510.3 030028</b>	Ø 19
1.8	66	06/98→06/02					
1.9 TDI	66 - 81	06/98→06/02		für Rechtslenker; → 02/02		<b>03.2419-9910.3 030031</b>	Ø 19
2.0	85	06/98→06/02					
 <b>Nehmerzylinder, Kupplung</b>							
1.6	74	06/98→06/02		1E-2-002001→; → 02/02		<b>24.2519-1701.3 040075</b>	Ø 19
1.8	66	06/98→06/02					
1.9 TDI	66 - 81	06/98→06/02		→ 1E-2-002000		<b>24.2523-0908.3 040049</b>	Ø 23
2.0	85	06/98→06/02					
 <b>Seilzug, Kupplungsbetätigung</b>							
1.8	55	06/98→06/02		für Linkslenker; → 02/02		<b>24.3728-0127.2 590127</b>	L= 824 + AUT












	kw					! #		
<b>VW - GOLF IV Van (1J1) 10/97→05/04</b>								
 <b>Geberzylinder, Kupplung</b>								
1.9 TDI	66	05/00→09/02		→ 06/01; für Linkslenker		<b>24.2415-1701.3 030095</b>	Ø 15,9	
				→ 06/01; für Rechtslenker		<b>24.2415-1702.3 030096</b>	Ø 15,9	
1.9 TDI	96	04/01→05/04		→ 10/03; für Linkslenker		<b>24.2415-1701.3 030095</b>	Ø 15,9	
				→ 06/01; für Linkslenker		<b>24.2415-1701.3 030095</b>	Ø 15,9	
				→ 10/03; für Rechtslenker		<b>24.2415-1702.3 030096</b>	Ø 15,9	
				→ 06/01; für Rechtslenker		<b>24.2415-1702.3 030096</b>	Ø 15,9	
1.9 TDI 4motion	85	01/00→04/01		für Linkslenker		<b>24.2415-1701.3 030095</b>	Ø 15,9	
				für Rechtslenker		<b>24.2415-1702.3 030096</b>	Ø 15,9	
 <b>Nehmerzylinder, Kupplung</b>								
1.9 TDI	66	05/00→09/02		→ 06/01; für Fahrzeuge mit Schaltseilzug		<b>24.2519-1701.3 040075</b>	Ø 19	
				→ 06/01; für Fahrzeuge mit Schaltgestänge		<b>24.2523-1701.3 040080</b>	Ø 23,8	
1.9 TDI	96	04/01→05/04		→ 10/03; für Fahrzeuge mit Schaltseilzug		<b>24.2519-1701.3 040075</b>	Ø 19	
				→ 06/01; für Fahrzeuge mit Schaltseilzug		<b>24.2519-1701.3 040075</b>	Ø 19	
				→ 10/03; für Fahrzeuge mit Schaltgestänge		<b>24.2523-1701.3 040080</b>	Ø 23,8	
				→ 06/01; für Fahrzeuge mit Schaltgestänge		<b>24.2523-1701.3 040080</b>	Ø 23,8	
<b>Zentralausrücker, Kupplung</b>								
1.9 TDI	96	04/01→05/04		→ 10/03		<b>24.2531-5004.3 090011</b>		
1.9 TDI 4motion	85	01/00→04/01				<b>24.2531-5004.3 090011</b>		
<b>VW - GOLF IV Variant (1J5) 05/99→06/06</b>								
 <b>Geberzylinder, Kupplung</b>								
1.4 16V	55	05/99→06/06		für Linkslenker		<b>24.2415-1701.3 030095</b>	Ø 15,9	
1.6	74 - 75	05/99→06/06		für Rechtslenker		<b>24.2415-1702.3 030096</b>	Ø 15,9	
1.6 16V	77	02/00→06/06						
1.6 FSI	81	01/02→06/06						
1.8 4motion	92	05/99→06/06						
1.8 T	110	05/00→06/06						
1.9 SDI	50	05/99→06/06						
1.9 TDI	66 - 110	05/99→06/06						
1.9 TDI 4motion	66 - 110	05/99→06/06						
2.0	85	05/99→06/06						
2.0 4motion	85	10/00→06/06						
2.0 Bi-Fuel	85	02/02→06/06						
2.3 V5	110 - 125	05/99→06/06						
2.3 V5 4motion	110 - 125	05/99→06/06						
2.8 V6 4motion	150	05/99→06/06						
1.9 TDI	96	11/00→06/06		04/01→; für Linkslenker		<b>24.2415-1701.3 030095</b>	Ø 15,9	
1.9 TDI 4motion	96	11/00→06/06		04/01→; für Rechtslenker		<b>24.2415-1702.3 030096</b>	Ø 15,9	
1.9 TDI 4motion	85	05/99→06/01		11/99→; für Linkslenker		<b>24.2415-1701.3 030095</b>	Ø 15,9	
				11/99→; für Rechtslenker		<b>24.2415-1702.3 030096</b>	Ø 15,9	
2.0 4motion	88	12/99→06/06		04/00→; für Linkslenker		<b>24.2415-1701.3 030095</b>	Ø 15,9	
				04/00→; für Rechtslenker		<b>24.2415-1702.3 030096</b>	Ø 15,9	
 <b>Nehmerzylinder, Kupplung</b>								
1.4 16V	55	05/99→06/06				<b>24.2523-1701.3 040080</b>	Ø 23,8	
1.6	74 - 75	05/99→06/06						
1.6 16V	77	02/00→06/06						
1.6 FSI	81	01/02→06/06						
1.9 SDI	50	05/99→06/06						
1.8 4motion	92	05/99→06/06				<b>24.2519-1701.3 040075</b>	Ø 19	
1.8 T	110	05/00→06/06						
1.9 TDI	66 - 81	05/99→06/06						
1.9 TDI 4motion	66	05/99→04/02						
2.0	85	05/99→06/06						
2.0 4motion	85	10/00→06/06						
2.0 Bi-Fuel	85	02/02→06/06						
2.3 V5	110 - 125	05/99→06/06						
2.0 4motion	88	12/99→06/06		04/00→		<b>24.2519-1701.3 040075</b>	Ø 19	
→								
















	kW			 	! #		
<b>VW - GOLF IV Variant (1J5) 05/99→06/06</b>							
<b>Zentralausrücker, Kupplung</b>							
1.9 TDI	85 - 110	08/99→06/06				24.2531-5004.3 090011	
1.9 TDI 4motion	74 - 110	09/00→06/06					
2.3 V5 4motion	110 - 125	05/99→06/06					
1.9 TDI	96	11/00→06/06		04/01→		24.2531-5004.3 090011	
1.9 TDI 4motion	96	11/00→06/06					
1.9 TDI 4motion	85	05/99→06/01		11/99→		24.2531-5004.3 090011	
<b>VW - GOLF V (1K1) 10/03→07/10</b>							
<b> Geberzylinder, Kupplung</b>							
1.4 16V	55	10/03→05/06				24.2415-1713.3 030132	Ø 15,9
1.4 FSI	66	10/03→07/06					
1.6 FSI	85	10/03→07/08					
1.4 16V	59	05/06→11/08		→ 09/08		24.2415-1713.3 030132	Ø 15,9
1.4 TSI	90 - 125	11/05→11/08					
1.6	75	01/04→11/08					
1.6 MultiFuel	75	10/07→11/08					
1.9 TDI	66 - 77	10/03→11/08					
1.9 TDI 4motion	77	08/04→11/08					
2.0	85	01/05→11/08					
2.0 FSI	110	01/04→11/08					
2.0 FSI 4motion	110	08/04→11/08					
2.0 GTI	147 - 169	10/04→02/09					
2.0 SDI	55	01/04→11/08					
2.0 TDI	100 - 125	10/03→11/08					
2.0 TDI 16V	103	10/03→11/08					
2.0 TDI 16V 4motion	103	08/04→11/08					
2.0 TDI 4motion	103	01/07→11/08					
2.5	125	05/07→11/08					
3.2 R32 4motion	184	11/05→11/08					
<b> Nehmerzylinder, Kupplung</b>							
1.4 16V	55	10/03→05/06				24.2519-1706.3 040096	Ø 19
1.4 FSI	66	10/03→07/06					
1.6 FSI	85	10/03→07/08					
1.4 16V	59	05/06→11/08		→ 09/08		24.2519-1706.3 040096	Ø 19
1.4 TSI	90	05/07→11/08					
1.6	75	01/04→11/08					
1.6 MultiFuel	75	10/07→11/08					
1.9 TDI	66	05/04→11/08					
2.0	85	01/05→11/08					
2.0 GTI	147 - 169	10/04→02/09					
2.0 SDI	55	01/04→11/08					
2.0 TDI	100 - 125	10/03→11/08					
2.0 TDI 16V	103	10/03→11/08					
2.5	125	05/07→11/08					
1.4 TSI	103 - 125	11/05→11/08		→ 09/08		24.2519-1705.3 040095	Ø 19
1.9 TDI	77	10/03→11/08					
1.9 TDI 4motion	77	08/04→11/08					
2.0 FSI	110	01/04→11/08					
2.0 FSI 4motion	110	08/04→11/08					
2.0 TDI 16V 4motion	103	08/04→11/08					
2.0 TDI 4motion	103	01/07→11/08					
3.2 R32 4motion	184	11/05→11/08					
<b>Zentralausrücker, Kupplung</b>							
1.9 TDI 4motion	77	08/04→11/08		→ 09/08		24.2531-5004.3 090011	
2.0	85	01/05→11/08					
2.0 GTI	147 - 169	10/04→02/09					
2.0 TDI	100 - 125	10/03→11/08					
2.0 TDI 16V	103	10/03→11/08					
2.0 TDI 16V 4motion	103	08/04→11/08					
2.0 TDI 4motion	103	01/07→11/08					
3.2 R32 4motion	184	11/05→11/08					
<b>VW - GOLF V Variant (1K5) 01/07→07/09</b>							
<b> Geberzylinder, Kupplung</b>							
1.4	59	06/07→07/09		→ 06/09		24.2415-1713.3 030132	Ø 15,9
→							














	kw			 	! #		
<b>VW - GOLF V Variant (1K5) 01/07→07/09</b>							
 <b>Geberzylinder, Kupplung</b>							
1.4 TSI	90 - 125	06/07→07/09		→ 06/09		24.2415-1713.3 030132	Ø 15,9
1.6	75	06/07→07/09					
1.6 MultiFuel	75	11/07→07/09					
1.9 TDI	77	06/07→07/09					
1.9 TDI 4motion	77	01/08→07/09					
2.0 TDI	96 - 103	06/07→07/09					
2.0 TDI 16V	103	06/07→07/09					
2.0 TFSI	147	06/07→07/09					
 <b>Nehmerzylinder, Kupplung</b>							
1.4	59	06/07→07/09		→ 06/09		24.2519-1706.3 040096	Ø 19
1.4 TSI	90 - 125	06/07→07/09					
1.6	75	06/07→07/09					
1.6 MultiFuel	75	11/07→07/09					
1.9 TDI	77	06/07→07/09					
1.9 TDI 4motion	77	01/08→07/09					
2.0 TDI	96 - 103	06/07→07/09					
2.0 TDI 16V	103	06/07→07/09					
2.0 TFSI	147	06/07→07/09					
<b>Zentralausrücker, Kupplung</b>							
1.9 TDI 4motion	77	01/08→07/09		→ 06/09		24.2531-5004.3 090011	
2.0 TDI	96 - 103	06/07→07/09					
2.0 TDI 16V	103	06/07→07/09					
2.0 TFSI	147	06/07→07/09					
<b>VW - GOLF VI (5K1) 10/08→12/14</b>							
 <b>Geberzylinder, Kupplung</b>							
1.2 TSI	63	05/10→11/12				24.2415-1713.3 030132	Ø 15,9
1.4	59	10/08→11/12					
1.4 TSI	90 - 118	10/08→11/12					
1.6	75	10/08→11/12					
1.6 BiFuel	75	03/09→11/12					
1.6 MultiFuel	75	10/08→11/12					
1.6 TDI	66 - 77	02/09→11/12					
1.8 TSI	118	06/09→01/11					
2.0 GTi	147 - 173	04/09→11/13					
2.0 R 4motion	188 - 199	11/09→11/13					
2.0 TDI	81 - 125	10/08→05/13					
2.0 TDI 4motion	103	05/09→11/12					
2.0 TFSI 4motion	191	09/11→11/13					
2.5	125	07/09→05/13					
1.2 TSI	77	11/08→11/12		05/09→		24.2415-1713.3 030132	Ø 15,9
 <b>Nehmerzylinder, Kupplung</b>							
1.2 TSI	63	05/10→11/12		+PR OEM		24.2519-1706.3 040096	Ø 19
1.4	59	10/08→11/12					
1.6	75	10/08→11/12					
1.6 BiFuel	75	03/09→11/12					
1.6 MultiFuel	75	10/08→11/12					
2.0 GTi	147 - 173	04/09→11/13					
2.0 R 4motion	188 - 199	11/09→11/13					
2.0 TDI	100 - 125	10/08→05/13					
2.0 TDI 4motion	103	05/09→11/12					
2.0 TFSI 4motion	191	09/11→11/13					
2.5	125	07/09→05/13					
1.2 TSI	77	11/08→11/12		05/09→; +PR OEM		24.2519-1706.3 040096	Ø 19
1.4 TSI	90 - 118	10/08→11/12		→ 06/11; +PR 0EJ		24.2519-1705.3 040095	Ø 19
1.6 TDI	66 - 77	02/09→11/12		+PR OEM		24.2519-1706.3 040096	Ø 19
2.0 TDI	81	10/08→11/12					
1.8 TSI	118	06/09→01/11		+PR 0EJ		24.2519-1705.3 040095	Ø 19
→				+PR OEM		24.2519-1706.3 040096	Ø 19













	kW			 	! #		
<b>VW - GOLF VI (5K1) 10/08→12/14</b>							
<b>Zentralausrücker, Kupplung</b>							
2.0 GTi	147 - 173	04/09→11/13				24.2531-5004.3 090011	
2.0 TDI	103 - 125	10/08→05/13					
2.0 TDI 4motion	103	05/09→11/12					
2.0 TFSI 4motion	191	09/11→11/13					
2.5	125	07/09→05/13					
<b>VW - GOLF VI Cabriolet (517) 03/11→05/16</b>							
<b> Geberzylinder, Kupplung</b>							
1.2 TSI	77	03/11→05/16		06/11→		24.2415-1713.3 030132	Ø 15,9
1.4 TSI	118	03/11→05/16					
1.6 TDI	77	03/11→05/16					
1.2 TSI 16V	77	11/13→05/16				24.2415-1713.3 030132	Ø 15,9
1.4 TSI	90 - 110	11/11→05/16					
2.0 GTI	155	05/12→05/16					
2.0 R	195	01/13→05/16					
2.0 TDI	81 - 110	11/11→05/16					
2.0 TSI	162	11/13→05/16					
<b> Nehmerzylinder, Kupplung</b>							
1.2 TSI	77	03/11→05/16		06/11→; +PR OEM		24.2519-1706.3 040096	Ø 19
1.2 TSI 16V	77	11/13→05/16		+PR OEM		24.2519-1706.3 040096	Ø 19
1.4 TSI	90 - 92	11/11→05/16					
2.0 GTI	155	05/12→05/16					
2.0 R	195	01/13→05/16					
2.0 TDI	81 - 110	11/11→05/16					
2.0 TSI	162	11/13→05/16					
1.4 TSI	110	11/13→05/16		+PR 0EJ		24.2519-1705.3 040095	Ø 19
				+PR OEM		24.2519-1706.3 040096	Ø 19
1.4 TSI	118	03/11→05/16		06/11→; +PR 0EJ		24.2519-1705.3 040095	Ø 19
1.6 TDI	77	03/11→05/16		06/11→; +PR OEM		24.2519-1706.3 040096	Ø 19
<b>VW - GOLF VI Van (5K1_) 10/08→11/12</b>							
<b> Geberzylinder, Kupplung</b>							
1.2 TSi	63	05/10→11/12				24.2415-1713.3 030132	Ø 15,9
1.2 TSi BlueMotion	77	05/09→11/12					
1.4 TSi	118	10/08→11/12					
1.6 TDi	66	02/09→11/12					
1.6 TDi BlueMotion	77	05/09→11/12					
2.0 GTi	155	02/09→11/12					
2.0 TDi	103 - 125	09/09→11/12					
2.0 TSi R 4motion	199	11/09→11/12					
2.0 TSi	90	10/08→11/12					
<b> Nehmerzylinder, Kupplung</b>							
1.2 TSi	63	05/10→11/12		+PR OEM		24.2519-1706.3 040096	Ø 19
1.2 TSi BlueMotion	77	05/09→11/12					
2.0 GTi	155	02/09→11/12					
2.0 TDi	103 - 125	09/09→11/12					
2.0 TSi R 4motion	199	11/09→11/12					
1.4 TSi	118	10/08→11/12		→ 06/11; +PR 0EJ		24.2519-1705.3 040095	Ø 19
1.6 TDi	66	02/09→11/12					
1.6 TDi BlueMotion	77	05/09→11/12		+PR OEM		24.2519-1706.3 040096	Ø 19
TSi	90	10/08→11/12					
<b>Zentralausrücker, Kupplung</b>							
2.0 GTi	155	02/09→11/12				24.2531-5004.3 090011	
2.0 TDi	103 - 125	09/09→11/12					
<b>VW - GOLF VI Variant (AJ5) 07/09→07/14</b>							
<b> Geberzylinder, Kupplung</b>							
1.2 TSI	63 - 77	07/09→07/13				24.2415-1713.3 030132	Ø 15,9
1.4	59	07/09→07/13					
1.4 TSI	90 - 118	07/09→07/13					
1.6	75	07/09→07/13					
1.6 BiFuel	75	07/09→12/10					
→							















	kw			 	! #		
<b>VW - GOLF VI Variant (AJ5) 07/09→07/14</b>							
 <b>Geberzylinder, Kupplung</b>							
1.6 MultiFuel	75	07/10→07/13				24.2415-1713.3 030132	Ø 15,9
1.6 TDI	66 - 77	07/09→07/13					
1.6 TDI 4motion	77	07/09→07/13					
2.0 TDI	81 - 103	07/09→07/13					
2.0 TFSI	147	07/09→07/13					
 <b>Nehmerzylinder, Kupplung</b>							
1.2 TSI	63 - 77	07/09→07/13		→ 07/12; +PR 0EJ		24.2519-1705.3 040095	Ø 19
1.4	59	07/09→07/13		+PR OEM		24.2519-1706.3 040096	Ø 19
1.4 TSI	90 - 118	07/09→07/13					
1.6	75	07/09→07/13					
1.6 MultiFuel	75	07/10→07/13					
1.6 TDI	66 - 77	07/09→07/13					
1.6 TDI 4motion	77	07/09→07/13					
2.0 TDI	81 - 103	07/09→07/13					
2.0 TFSI	147	07/09→07/13					
1.6 BiFuel	75	07/09→12/10		+PR 0EJ		24.2519-1705.3 040095	Ø 19
				+PR OEM		24.2519-1706.3 040096	Ø 19
<b>VW - GOLF VII (5G1, BQ1, BE1, BE2) 08/12→</b>							
 <b>Nehmerzylinder, Kupplung</b>							
1.0 TSI	63 - 85	05/15→		+PR 0EC / OEM		24.2519-1706.3 040096	Ø 19
1.2 TSI	77 - 81	11/12→					
1.4 GTE Hybrid	110	05/14→					
1.4 TSI	92 - 110	05/14→					
1.4 TSI MultiFuel	90 - 92	04/13→					
1.5 TGI	96	11/18→					
1.5 TSI	96 - 110	04/17→					
1.6	81	05/14→07/17					
1.6 TDI	66 - 85	04/13→					
1.6 TDI 4motion	77 - 81	11/12→					
2.0 GTD	135	04/13→					
2.0 GTI	155 - 180	04/13→					
2.0 GTI Clubsport	195	02/16→03/17					
2.0 GTI Clubsport S	228	09/16→					
2.0 GTI TCR	213	11/18→					
2.0 R 360S 4motion	265	09/16→					
2.0 R 4motion	206 - 228	11/13→					
2.0 TDI	81 - 110	08/12→					
2.0 TDI 4motion	110	11/12→08/20					
1.2 TSI	63	08/12→03/17		11/12→; +PR 0EC / OEM		24.2519-1706.3 040096	Ø 19
1.4 TSI	103	08/12→03/17					
1.6 TDI	77	08/12→03/17					
1.4 TGI CNG	81	06/13→		08/13→; +PR 0EC / OEM		24.2519-1706.3 040096	Ø 19
1.4 TSI	90	11/12→		06/13→; +PR 0EC / OEM		24.2519-1706.3 040096	Ø 19
1.6 TDI	81	01/13→					
<b>VW - GOLF VII Van (5G1) 08/12→</b>							
 <b>Nehmerzylinder, Kupplung</b>							
1.2 TSi BlueMotion	63	08/12→		11/12→; +PR 0EC / OEM		24.2519-1706.3 040096	Ø 19
1.4 TSi BlueMotion	103	08/12→					
1.6 TDi BlueMotion	77	08/12→					
1.2 TSi BlueMotion	77	11/12→		+PR 0EC / OEM		24.2519-1706.3 040096	Ø 19
1.4 TSi BlueMotion	90	05/13→					
1.6 TDi BlueMotion	66 - 81	04/13→					
2.0 GTD	135	04/13→					
2.0 GTi	162 - 169	04/13→					
2.0 TDi BlueMotion	110	05/13→					
2.0 TDi BlueMotion 4motion	110	05/13→					






























	kW			 	! #		
<b>VW - GOLF VII Variant (BA5, BV5) 04/13→</b>							
 <b>Nehmerzylinder, Kupplung</b>							
1.0 TSI	63 - 85	05/15→		+PR 0EC / 0EM		24.2519-1706.3 040096	Ø 19
1.2 TSI	81	04/14→					
1.4 TGI CNG	81	09/13→					
1.4 TSI	92 - 110	05/14→					
1.4 TSI MultiFuel	90 - 92	04/13→03/17					
1.5 TGI	96	12/18→					
1.5 TSI	96 - 110	04/17→					
1.6	81	05/14→03/17					
1.6 TDI	85	11/16→					
1.8 TSI 4motion	132	11/16→					
2.0 GTD	135	01/15→03/17					
2.0 R 360S 4motion	265	09/16→					
2.0 R 4motion	206 - 228	03/15→					
1.2 TSI	63 - 77	05/13→		07/13→; +PR 0EC / 0EM		24.2519-1706.3 040096	Ø 19
1.4 TSI	90 - 103	05/13→					
1.6 TDI	66 - 81	05/13→03/17					
1.6 TDI 4motion	77 - 81	05/13→03/17					
2.0 TDI	81 - 110	04/13→					
2.0 TDI 4motion	110	04/13→05/18					
<b>VW - GOLF ALLTRACK VII Variant (BA5, BV5) 12/14→</b>							
 <b>Nehmerzylinder, Kupplung</b>							
1.6 TDI 4motion	81	12/14→		+PR 0EC / 0EM		24.2519-1706.3 040096	Ø 19
1.8 TSI 4motion	132	12/14→					
2.0 TDI 4motion	110 - 135	12/14→					
<b>VW - GOLF Kasten/Schrägheck (1K1) 07/03→</b>							
 <b>Geberzylinder, Kupplung</b>							
TDI	77	11/03→02/06				24.2415-1713.3 030132	Ø 15,9
 <b>Nehmerzylinder, Kupplung</b>							
TDI	77	11/03→02/06				24.2519-1705.3 040095	Ø 19
<b>VW - GOLF PLUS V (5M1, 521) 12/04→12/13</b>							
 <b>Geberzylinder, Kupplung</b>							
1.2 TSI	63 - 77	11/09→12/13				24.2415-1713.3 030132	Ø 15,9
1.4 16V	55 - 59	01/05→12/13					
1.4 FSI	66	07/05→11/06					
1.4 TSI	90 - 125	05/06→12/13					
1.6	75	05/05→12/13					
1.6 BiFuel	75	05/09→12/13					
1.6 FSI	85	12/04→05/08					
1.6 MultiFuel	75	11/07→12/13					
1.6 TDI	66 - 77	02/09→12/13					
1.9 TDI	66 - 77	01/05→01/09					
2.0 FSI	110	05/05→06/08					
2.0 TDI	81 - 103	05/05→12/13					
2.0 TDI 16V	103	01/05→12/13					
 <b>Nehmerzylinder, Kupplung</b>							
1.2 TSI	63 - 77	11/09→12/13		+PR 0EJ		24.2519-1705.3 040095	Ø 19
1.4 16V	55 - 59	01/05→12/13		+PR OEM		24.2519-1706.3 040096	Ø 19
1.4 FSI	66	07/05→11/06					
1.4 TSI	90 - 125	05/06→12/13					
1.6	75	05/05→12/13					
1.6 BiFuel	75	05/09→12/13					
1.6 FSI	85	12/04→05/08					
1.6 MultiFuel	75	11/07→12/13					
→							















	kw					! #		
<b>VW - GOLF PLUS V (5M1, 521) 12/04→12/13</b>								
 <b>Nehmerzylinder, Kupplung</b>								
1.6 TDI	66 - 77	02/09→12/13		+PR 0EJ			24.2519-1705.3 040095	Ø 19
1.9 TDI	66 - 77	01/05→01/09		+PR 0EM			24.2519-1706.3 040096	Ø 19
2.0 FSI	110	05/05→06/08						
2.0 TDI	81 - 103	05/05→12/13						
2.0 TDI 16V	103	01/05→12/13						
<b>Zentralausrücker, Kupplung</b>								
2.0 TDI	96 - 103	05/05→12/13					24.2531-5004.3 090011	
2.0 TDI 16V	103	01/05→12/13						
<b>VW - GOLF PLUS Van (521) 01/09→08/14</b>								
 <b>Geberzylinder, Kupplung</b>								
1.2 TSi	77	11/09→08/14					24.2415-1713.3 030132	Ø 15,9
1.4 TSi	90 - 118	01/09→08/14						
1.6 TDi	66 - 77	02/09→08/14						
2.0 TDi	103	11/09→08/14						
 <b>Nehmerzylinder, Kupplung</b>								
1.2 TSi	77	11/09→08/14		+PR 0EJ			24.2519-1705.3 040095	Ø 19
1.4 TSi	90 - 118	01/09→08/14		+PR 0EM			24.2519-1706.3 040096	Ø 19
1.6 TDi	66 - 77	02/09→08/14						
2.0 TDi	103	11/09→08/14						
<b>Zentralausrücker, Kupplung</b>								
2.0 TDi	103	11/09→08/14					24.2531-5004.3 090011	
<b>VW - GOLF SPORTSVAN VII (AM1, AN1) 02/14→</b>								
 <b>Nehmerzylinder, Kupplung</b>								
1.0 TSi	63 - 85	05/15→		+PR 0EC / 0EM / 0EN			24.2519-1706.3 040096	Ø 19
1.2 TSi	63 - 81	04/14→						
1.4 TSi	92	04/14→						
1.4 TSi MultiFuel	92	04/14→						
1.5 TSi	96 - 110	05/17→						
1.6	81	05/14→						
1.6 TDI	66 - 85	02/14→						
2.0 TDI	81	05/14→11/17						
1.4 TSi	110	02/14→		05/14→; +PR 0EC / 0EM / 0EN			24.2519-1706.3 040096	Ø 19
1.6 TDI	81	02/14→						
2.0 TDI	110	02/14→						
<b>VW - GOLF VAN IV Variant (1J5) 05/99→06/06</b>								
 <b>Geberzylinder, Kupplung</b>								
1.4	55	05/00→06/06		→ 10/03; für Linkslenker			24.2415-1701.3 030095	Ø 15,9
1.6	77	05/00→06/06						
1.9 SDI	50	05/99→05/06		→ 10/03; für Rechtslenker			24.2415-1702.3 030096	Ø 15,9
1.9 TDI	81 - 96	05/99→05/06						
1.9 TDI	66 - 85	05/99→06/06		für Linkslenker			24.2415-1701.3 030095	Ø 15,9
				für Rechtslenker			24.2415-1702.3 030096	Ø 15,9
 <b>Nehmerzylinder, Kupplung</b>								
1.4	55	05/00→06/06		→ 10/03; für Fahrzeuge mit Schaltseilzug			24.2519-1701.3 040075	Ø 19
1.6	77	05/00→06/06						
1.9 SDI	50	05/99→05/06		→ 10/03; für Fahrzeuge mit Schaltgestänge			24.2523-1701.3 040080	Ø 23,8
1.9 TDI	81 - 96	05/99→05/06						
1.9 TDI	66	05/99→05/06					24.2519-1701.3 040075	Ø 19
1.9 TDI	74	02/00→06/06		für Fahrzeuge mit Schaltseilzug			24.2519-1701.3 040075	Ø 19
				für Fahrzeuge mit Schaltgestänge			24.2523-1701.3 040080	Ø 23,8
<b>Zentralausrücker, Kupplung</b>								
1.9 TDI	85	05/99→04/02					24.2531-5004.3 090011	
1.9 TDI	96	04/01→05/06		→ 10/03			24.2531-5004.3 090011	













	kw			 	! #		
<b>VW - GOLF VAN VI Variant (AJ5) 07/09→05/14</b>							
 <b>Geberzylinder, Kupplung</b>							
1.2 TSi	77	09/09→05/14				24.2415-1713.3 030132	Ø 15,9
1.4 TSi	90 - 118	07/09→05/14					
1.6 TDi	66	12/09→10/12					
1.6 TDi BlueMotion	77	07/09→05/14					
2.0 TDi	103	07/09→05/14					
 <b>Nehmerzylinder, Kupplung</b>							
1.2 TSi	77	09/09→05/14		→ 07/12; +PR 0EJ		24.2519-1705.3 040095	Ø 19
1.4 TSi	90 - 118	07/09→05/14		+PR 0EM		24.2519-1706.3 040096	Ø 19
1.6 TDi	66	12/09→10/12					
1.6 TDi BlueMotion	77	07/09→05/14					
2.0 TDi	103	07/09→05/14					
<b>Zentralausrücker, Kupplung</b>							
2.0 TDi	103	07/09→05/14				24.2531-5004.3 090011	
<b>VW - GOLF VAN VII Variant (BA5) 04/13→03/17</b>							
 <b>Nehmerzylinder, Kupplung</b>							
1.2 TSi BlueMotion	63 - 77	04/13→03/17		+PR 0EC / 0EM		24.2519-1706.3 040096	Ø 19
1.4 TSi BlueMotion	90 - 103	05/13→03/17					
1.6 TDi BlueMotion	66 - 81	05/13→03/17					
1.6 TDi BlueMotion 4motion	77	05/13→03/17					
2.0 TDi BlueMotion	110	04/13→03/17					
2.0 TDi BlueMotion 4motion	110	04/13→03/17					
<b>VW - JETTA III (1K2) 09/04→12/13</b>							
 <b>Geberzylinder, Kupplung</b>							
1.4 TSI	90 - 125	07/06→10/10				24.2415-1713.3 030132	Ø 15,9
1.6	75	09/04→10/10					
1.6 FSI	85	09/05→10/10					
1.6 MultiFuel	75	01/08→10/10					
1.6 TDI	66 - 77	06/09→10/10					
1.9 TDI	74 - 77	08/05→10/10					
2.0 FSI	110	08/05→10/10					
2.0 TDI	100 - 125	09/05→10/10					
2.0 TDI 16V	103	08/05→10/10					
2.0 TFSI	147	10/05→10/10					
2.5	125	07/08→10/10					
2.5	110	01/06→10/10		07/08→		24.2415-1713.3 030132	Ø 15,9
 <b>Nehmerzylinder, Kupplung</b>							
1.4 TSI	90 - 125	07/06→10/10		Getriebetyp: MQ-250		24.2519-1705.3 040095	Ø 19
1.6	75	09/04→10/10		Getriebetyp: MQ-200		24.2519-1706.3 040096	Ø 19
1.6 FSI	85	09/05→10/10					
1.6 MultiFuel	75	01/08→10/10					
1.6 TDI	66 - 77	06/09→10/10					
1.9 TDI	74 - 77	08/05→10/10					
2.0 FSI	110	08/05→10/10					
2.0 TDI	100 - 125	09/05→10/10					
2.0 TDI 16V	103	08/05→10/10					
2.0 TFSI	147	10/05→10/10					
2.5	125	07/08→10/10					
2.5	110	01/06→10/10		07/08→; Getriebetyp: MQ-250		24.2519-1705.3 040095	Ø 19
				07/08→; Getriebetyp: MQ-200		24.2519-1706.3 040096	Ø 19
<b>Zentralausrücker, Kupplung</b>							
2.0 TDI	100 - 125	09/05→10/10				24.2531-5004.3 090011	
2.0 TDI 16V	103	08/05→10/10					
2.0 TFSI	147	10/05→10/10					

	kw				! #		
<b>VW - JETTA IV (162, 163, AV3, AV2) 01/08→</b>							
 <b>Geberzylinder, Kupplung</b>							
1.2 TSI 1.6 TDI 2.0 TDI 2.0 TFSI 2.5	77 77 103 147 125	10/10→12/17 04/10→07/15 02/11→ 12/10→ 04/10→		04/11→; +PR VF1		24.2415-1713.3 030132	Ø 15,9
1.2 TSI 16V 1.4 TSI 1.4 TSI Hybrid 1.6 1.6 MPi 1.8 TSI 2.0 2.0 TDI 2.0 TSI	77 90 - 118 110 63 - 81 66 125 85 81 - 110 155	08/14→12/17 04/11→ 04/11→ 12/11→ 09/15→04/18 07/14→ 06/10→12/17 10/10→ 12/12→12/17		+PR VF1		24.2415-1713.3 030132	Ø 15,9
 <b>Nehmerzylinder, Kupplung</b>							
1.2 TSI 2.0 TFSI 2.5	77 147 125	10/10→12/17 12/10→ 04/10→		04/11→ 10/11; +PR 0EJ 04/11→; +PR OEM		24.2519-1705.3 040095 24.2519-1706.3 040096	Ø 19 Ø 19
1.2 TSI 16V 1.4 TSI 1.6 1.6 MPi 2.0 2.0 TDI 2.0 TSI	77 92 - 110 63 - 81 66 85 81 - 110 155	08/14→12/17 08/14→ 12/11→ 09/15→04/18 06/10→12/17 10/10→ 12/12→12/17		+PR OEM		24.2519-1706.3 040096	Ø 19
1.4 TSI 1.4 TSI Hybrid 1.6 TDI 2.0 TDI	90 - 118 110 77 103	04/11→ 04/11→ 04/10→07/15 02/11→		→ 10/11; +PR 0EJ +PR OEM 04/11→; +PR OEM		24.2519-1705.3 040095 24.2519-1706.3 040096 24.2519-1706.3 040096	Ø 19 Ø 19 Ø 19
<b>VW - JETTA VII Stufenheck (BU3) 12/17→</b>							
 <b>Geberzylinder, Kupplung</b>							
1.4 TSI	110	12/17→		+PR VF1		24.2415-1713.3 030132	Ø 15,9
 <b>Nehmerzylinder, Kupplung</b>							
1.4 TSI	110	12/17→		+PR OEM		24.2519-1706.3 040096	Ø 19
<b>VW - LT 28-35 I Bus (281-363) 04/75→06/96</b>							
 <b>Seilzug, Kupplungsbetätigung</b>							
2.4 D 2.4 i 2.4 TD	51 69 70	08/89→06/96 08/89→06/96 09/92→06/96		28-D-007274→; für Linkslenker		24.3728-0126.2 590126	L= 1.819
<b>VW - LT 28-35 I Kasten (281-363) 04/75→06/96</b>							
 <b>Seilzug, Kupplungsbetätigung</b>							
2.4 D 2.4 i 2.4 TD 2.4 TD Syncro	51 69 70 70	07/90→05/96 08/89→06/96 06/92→05/96 08/92→04/96		28-D-007274→; für Linkslenker		24.3728-0126.2 590126	L= 1.819
<b>VW - LT 28-35 I Pritsche/Fahrgestell (281-363) 04/75→06/96</b>							
 <b>Seilzug, Kupplungsbetätigung</b>							
2.4 D 2.4 i 2.4 TD 2.4 TD Syncro	51 69 70 70	08/90→06/96 03/94→06/96 08/92→06/96 08/92→04/96		28-D-007274→; für Linkslenker		24.3728-0126.2 590126	L= 1.819
<b>VW - LT 28-35 II Bus (2DB, 2DE, 2DK) 04/96→07/06</b>							
 <b>Geberzylinder, Kupplung</b>							
2.3 2.5 SDI 2.5 TDI 2.8 TDI →	105 55 61 - 80 96 - 116	05/96→07/06 07/96→07/06 05/96→07/06 01/99→06/06				24.2419-1712.3 030105	Ø 19












	kw					! #		
<b>VW - LT 28-35 II Bus (2DB, 2DE, 2DK) 04/96→07/06</b>								
 <b>Nehmerzylinder, Kupplung</b>								
2.3	105	05/96→07/06				24.2522-1703.3	040077	Ø 22,2
2.5 SDI	55	07/96→07/06						
2.5 TDI	61 - 80	05/96→07/06						
2.8 TDI	96 - 116	01/99→06/06						
<b>VW - LT 28-46 II Kasten (2DA, 2DD, 2DH) 04/96→07/06</b>								
 <b>Geberzylinder, Kupplung</b>								
2.3	105	05/96→07/06				24.2419-1712.3	030105	Ø 19
2.5 SDI	55	09/96→07/06						
2.5 TDI	61 - 80	05/96→07/06						
2.8 TDI	92 - 116	07/97→07/06						
 <b>Nehmerzylinder, Kupplung</b>								
2.3	105	05/96→07/06				24.2522-1703.3	040077	Ø 22,2
2.5 SDI	55	09/96→07/06						
2.5 TDI	61 - 80	05/96→07/06						
2.8 TDI	92 - 116	07/97→07/06						
<b>VW - LT 28-46 II Pritsche/Fahrgestell (2DC, 2DF, 2DG, 2DL, 2DM) 04/96→07/06</b>								
 <b>Geberzylinder, Kupplung</b>								
2.3	105	06/96→07/06				24.2419-1712.3	030105	Ø 19
2.5 SDI	55	09/96→07/06						
2.5 TDI	61 - 80	06/96→07/06						
2.8 TDI	92 - 116	07/97→07/06						
 <b>Nehmerzylinder, Kupplung</b>								
2.3	105	06/96→07/06				24.2522-1703.3	040077	Ø 22,2
2.5 SDI	55	09/96→07/06						
2.5 TDI	61 - 80	06/96→07/06						
2.8 TDI	92 - 116	07/97→07/06						
<b>VW - LT 40-55 I Kasten (291-512) 04/75→06/96</b>								
 <b>Seilzug, Kupplungsbetätigung</b>								
2.4 D	51	07/90→05/96		für Linkslenker		24.3728-0126.2	590126	L= 1.819
2.4 i	69	01/93→06/96						
2.4 TD	70	06/92→05/96		28-D-007274→; für Linkslenker		24.3728-0126.2	590126	L= 1.819
<b>VW - LT 40-55 I Pritsche/Fahrgestell (293-909) 04/75→06/96</b>								
 <b>Seilzug, Kupplungsbetätigung</b>								
2.4 D	51	08/90→06/96		für Linkslenker		24.3728-0126.2	590126	L= 1.819
2.4 i	69	03/94→06/96						
2.4 TD	70	08/92→06/96		28-D-007274→; für Linkslenker		24.3728-0126.2	590126	L= 1.819
2.4 TD	70	08/92→06/96		für Linkslenker		24.3728-0126.2	590126	L= 1.819
<b>VW - LUPO I (6X1, 6E1) 09/98→07/05</b>								
 <b>Nehmerzylinder, Kupplung</b>								
1.4 TDI	55	01/99→07/05				24.2519-1701.3	040075	Ø 19
1.6 GTI	92	09/00→07/05				24.2519-1706.3	040096	Ø 19
 <b>Seilzug, Kupplungsbetätigung</b>								
1.0	37	09/98→07/05		für Linkslenker		24.3728-2707.2	592707	L= 1.047 + AUT
1.2 TDI 3L	45	07/99→07/05						
1.4	44	10/00→07/05						
1.4 16V	74	08/99→07/05						
1.4 FSI	77	02/01→07/05						
1.7 SDI	44	09/98→07/05						
1.4 16V	55	09/98→07/05		10/98→; für Linkslenker		24.3728-2707.2	592707	L= 1.047 + AUT
<b>VW - MULTIVAN V (7HM, 7HN, 7HF, 7EF, 7EM, 7EN) 04/03→08/15</b>								
<b>Zentralausrücker, Kupplung</b>								
2.0 BiTDI	132	09/09→08/15				24.2531-5004.3	090011	
2.0 BiTDI 4motion	132	09/09→08/15						
2.0 TDI	100 - 103	09/09→08/15						












	kw					! #		
<b>VW - MULTIVAN V (7HM, 7HN, 7HF, 7EF, 7EM, 7EN) 04/03→08/15</b>								
<b>Zentralausrücker, Kupplung</b>								
2.0 TDI 4motion	100 - 103	09/09→08/15					24.2531-5004.3	090011
2.5 TDI	96 - 128	04/03→11/09						
2.5 TDI 4motion	96 - 128	07/04→11/09						
3.2 V6	170 - 173	02/04→12/09						
3.2 V6 4motion	173	07/04→12/09						
<b>VW - MULTIVAN VI (SGF, SGM, SGN, SHM, SHN) 04/15→</b>								
<b>Zentralausrücker, Kupplung</b>								
2.0 TDI	103 - 150	04/15→					24.2531-5004.3	090011
2.0 TDI 4motion	103 - 150	06/15→						
2.0 TSI	110	04/15→07/19						
<b>VW - NEW BEETLE (9C1, 1C1) 01/98→11/10</b>								
<b> Geberzylinder, Kupplung</b>								
1.4	55	11/01→09/10		für Linkslenker; → 05/10			24.2415-1701.3	030095 Ø 15,9
1.6	75	06/00→09/10		für Rechtslenker; → 05/10			24.2415-1702.3	030096 Ø 15,9
1.8 T	110	10/99→09/10						
1.9 TDI	74 - 77	02/01→09/10						
2.0	85	01/98→09/10						
2.5	110	07/05→09/10						
1.6	74	10/99→09/00		11/99→; für Linkslenker			24.2415-1701.3	030095 Ø 15,9
				11/99→; für Rechtslenker			24.2415-1702.3	030096 Ø 15,9
1.8 T	132	11/01→06/05		für Linkslenker			24.2415-1701.3	030095 Ø 15,9
3.2 RSI 4motion	165	04/00→05/01		für Rechtslenker			24.2415-1702.3	030096 Ø 15,9
1.9 TDI	66	01/98→06/04		→ 02/01; für Linkslenker			24.2415-1701.3	030095 Ø 15,9
				→ 02/01; für Rechtslenker			24.2415-1702.3	030096 Ø 15,9
2.3 V5	125	10/00→09/10		für Linkslenker; → 05/05			24.2415-1701.3	030095 Ø 15,9
				für Rechtslenker; → 05/05			24.2415-1702.3	030096 Ø 15,9
<b> Nehmerzylinder, Kupplung</b>								
1.4	55	11/01→09/10		→ 05/10; Getriebetyp: MQ-250			24.2519-1701.3	040075 Ø 19
1.6	75	06/00→09/10						
1.8 T	110	10/99→09/10						
1.9 TDI	74 - 77	02/01→09/10						
2.0	85	01/98→09/10						
2.5	110	07/05→09/10						
1.6	74	10/99→09/00		11/99→; Getriebetyp: MQ-250			24.2519-1701.3	040075 Ø 19
1.8 T	132	11/01→06/05		Getriebetyp: MQ-250			24.2519-1701.3	040075 Ø 19
3.2 RSI 4motion	165	04/00→05/01						
1.9 TDI	66	01/98→06/04		→ 02/01; Getriebetyp: MQ-250			24.2519-1701.3	040075 Ø 19
2.3 V5	125	10/00→09/10		→ 05/05; Getriebetyp: MQ-250			24.2519-1701.3	040075 Ø 19
<b>Zentralausrücker, Kupplung</b>								
1.8 T	132	11/01→06/05					24.2531-5004.3	090011
3.2 RSI 4motion	165	04/00→05/01						
<b>VW - NEW BEETLE Cabriolet (1Y7) 09/02→12/11</b>								
<b> Geberzylinder, Kupplung</b>								
1.4	55	01/03→09/10		→ 05/10; für Linkslenker			24.2415-1701.3	030095 Ø 15,9
1.6	75	01/03→09/10		→ 05/10; für Rechtslenker			24.2415-1702.3	030096 Ø 15,9
1.9 TDI	77	07/05→09/10						
2.5	110	07/05→09/10						
1.8 T	110	01/03→09/10		12/03→; für Linkslenker; → 05/10			24.2415-1701.3	030095 Ø 15,9
				12/03→; für Rechtslenker; → 05/10			24.2415-1702.3	030096 Ø 15,9
1.9 TDI	74	06/03→09/10		07/03→; für Linkslenker; → 05/10			24.2415-1701.3	030095 Ø 15,9
				07/03→; für Rechtslenker; → 05/10			24.2415-1702.3	030096 Ø 15,9
2.0	85	09/02→10/10		01/03→; für Linkslenker; → 05/10			24.2415-1701.3	030095 Ø 15,9
				01/03→; für Rechtslenker; → 05/10			24.2415-1702.3	030096 Ø 15,9
<b> Nehmerzylinder, Kupplung</b>								
1.4	55	01/03→09/10		→ 05/10; Getriebetyp: MQ-250			24.2519-1701.3	040075 Ø 19
1.6	75	01/03→09/10						
1.9 TDI	77	07/05→09/10						
2.5	110	07/05→09/10						
→								











	kw					! #		
<b>VW - NEW BEETLE Cabriolet (1Y7) 09/02→12/11</b>								
 <b>Nehmerzylinder, Kupplung</b>								
1.8 T	110	01/03→09/10		12/03→05/10; Getriebetyp: MQ-250		24.2519-1701.3	040075	Ø 19
1.9 TDI	74	06/03→09/10		07/03→05/10; Getriebetyp: MQ-250		24.2519-1701.3	040075	Ø 19
2.0	85	09/02→10/10		01/03→05/10; Getriebetyp: MQ-250		24.2519-1701.3	040075	Ø 19
<b>VW - PASSAT ALLTRACK B7 (365) 01/12→12/14</b>								
 <b>Nehmerzylinder, Kupplung</b>								
1.8 TSI	112 - 118	01/12→12/14		+PR 0EJ		24.2519-1705.3	040095	Ø 19
2.0 TDI	103	01/12→12/14		+PR OEM / OEN		24.2519-1706.3	040096	Ø 19
2.0 TDI 4motion	103 - 130	01/12→12/14						
2.0 TSI 4motion	155	01/12→12/14						
<b>VW - PASSAT ALLTRACK B8 Variant (3G5, CB5) 05/15→</b>								
 <b>Nehmerzylinder, Kupplung</b>								
1.4 TSI 4motion	110	05/15→		+PR 0EJ		24.2519-1706.3	040096	Ø 19
2.0 TDI 4motion	110 - 176	05/15→						
2.0 TSI 4motion	162 - 206	07/15→						
<b>VW - PASSAT B3/B4 (3A2, 35I) 02/88→12/97</b>								
 <b>Geberzylinder, Kupplung</b>								
1.6	74	10/94→08/96		für Linkslenker		03.2419-1206.3	030074	Ø 19
1.9 TDI	66 - 81	10/93→08/96						
2.0	79	03/95→08/96						
2.0 16V	110	01/94→08/96						
1.8	55 - 66	02/88→08/96		10/93→; für Linkslenker		03.2419-1206.3	030074	Ø 19
1.8 G60 Syncro	118	08/88→08/96		→ 10/93; für Linkslenker		03.2419-9310.3	030027	Ø 19
1.9 TD	55	03/91→08/96		10/93→; für Linkslenker		03.2419-1206.3	030074	Ø 19
2.8 VR6	128	06/91→08/96		→ 10/93; für Linkslenker		03.2419-9310.3	030027	Ø 19
2.0	85	02/90→08/96		10/93→; für Linkslenker		03.2419-1206.3	030074	Ø 19
				03/90→ 10/93; für Linkslenker		03.2419-9310.3	030027	Ø 19
2.0 Syncro	85	10/90→08/96		01/94→; für Linkslenker		03.2419-1206.3	030074	Ø 19
				→ 10/93; für Linkslenker		03.2419-9310.3	030027	Ø 19
 <b>Nehmerzylinder, Kupplung</b>								
1.6	74	10/94→08/96				24.2523-0908.3	040049	Ø 23
1.9 TDI	66 - 81	10/93→08/96						
2.0	79	03/95→08/96						
2.0 16V	110	01/94→08/96						
1.8	55 - 66	02/88→08/96		10/93→		24.2523-0908.3	040049	Ø 23
1.8 G60 Syncro	118	08/88→08/96		→ 10/93		24.2523-0908.3	040049	Ø 23
1.9 TD	55	03/91→08/96		→ 10/93		24.2523-0908.3	040049	Ø 23
2.8 VR6	128	06/91→08/96		10/93→		24.2523-0908.3	040049	Ø 23
2.0	85	02/90→08/96		03/90→ 10/93		24.2523-0908.3	040049	Ø 23
				10/93→		24.2523-0908.3	040049	Ø 23
2.0 Syncro	85	10/90→08/96		→ 10/93		24.2523-0908.3	040049	Ø 23
				01/94→		24.2523-0908.3	040049	Ø 23
 <b>Seilzug, Kupplungsbetätigung</b>								
1.8	55	08/90→08/96		→ 10/93; für Linkslenker		24.3728-0124.2	590124	L= 1.295 + AUT
1.9 TD	55	03/91→08/96						
1.8	66	02/88→08/96		04/88→ 10/93; für Linkslenker		24.3728-0124.2	590124	L= 1.295 + AUT
<b>VW - PASSAT B3/B4 Variant (3A5, 35I) 02/88→06/97</b>								
 <b>Geberzylinder, Kupplung</b>								
1.8	55 - 66	02/88→05/97		10/93→ 12/96; für Linkslenker		03.2419-1206.3	030074	Ø 19
1.8 G60 Syncro	118	08/88→05/97		→ 10/93; für Linkslenker		03.2419-9310.3	030027	Ø 19
1.9 TD	55	03/91→05/97		10/93→ 12/96; für Linkslenker		03.2419-1206.3	030074	Ø 19
2.8 VR6	128	06/91→05/97		→ 10/93; für Linkslenker		03.2419-9310.3	030027	Ø 19
1.9 TDI	66 - 81	10/93→05/97		→ 12/96; für Linkslenker		03.2419-1206.3	030074	Ø 19
2.0 16V	110	01/94→05/97						
→								














	kW					! #		
<b>VW - PASSAT B3/B4 Variant (3A5, 35I) 02/88→06/97</b>								
 <b>Geberzylinder, Kupplung</b>								
2.0	79 - 85	10/93→10/96		für Linkslenker		<b>03.2419-1206.3</b>	<b>030074</b>	Ø 19
2.0	85	02/90→05/97		10/93→ 12/96; für Linkslenker		<b>03.2419-1206.3</b>	<b>030074</b>	Ø 19
				03/90→ 10/93; für Linkslenker		<b>03.2419-9310.3</b>	<b>030027</b>	Ø 19
2.0 Syncro	85	03/90→12/96		01/94→; für Linkslenker		<b>03.2419-1206.3</b>	<b>030074</b>	Ø 19
				→ 10/93; für Linkslenker		<b>03.2419-9310.3</b>	<b>030027</b>	Ø 19
2.9 VR6 Syncro	135	01/94→05/97		10/94→ 12/96; für Linkslenker		<b>03.2419-1206.3</b>	<b>030074</b>	Ø 19
 <b>Nehmerzylinder, Kupplung</b>								
1.8	55 - 66	02/88→05/97		10/93→ 12/96		<b>24.2523-0908.3</b>	<b>040049</b>	Ø 23
1.8 G60 Syncro	118	08/88→05/97		→ 10/93		<b>24.2523-0908.3</b>	<b>040049</b>	Ø 23
1.9 TD	55	03/91→05/97		→ 10/93		<b>24.2523-0908.3</b>	<b>040049</b>	Ø 23
2.8 VR6	128	06/91→05/97		10/93→ 12/96		<b>24.2523-0908.3</b>	<b>040049</b>	Ø 23
1.9 TDI	66 - 81	10/93→05/97		→ 12/96		<b>24.2523-0908.3</b>	<b>040049</b>	Ø 23
2.0 16V	110	01/94→05/97						
2.0	79 - 85	10/93→10/96				<b>24.2523-0908.3</b>	<b>040049</b>	Ø 23
2.0	85	02/90→05/97		10/93→ 12/96		<b>24.2523-0908.3</b>	<b>040049</b>	Ø 23
				03/90→ 10/93		<b>24.2523-0908.3</b>	<b>040049</b>	Ø 23
2.0 Syncro	85	03/90→12/96		→ 10/93		<b>24.2523-0908.3</b>	<b>040049</b>	Ø 23
				01/94→		<b>24.2523-0908.3</b>	<b>040049</b>	Ø 23
2.9 VR6 Syncro	135	01/94→05/97		10/94→ 12/96		<b>24.2523-0908.3</b>	<b>040049</b>	Ø 23
 <b>Seilzug, Kupplungsbetätigung</b>								
1.8	55	08/90→05/97		→ 10/93; für Linkslenker		<b>24.3728-0124.2</b>	<b>590124</b>	L= 1.295 + AUT
1.9 TD	55	03/91→05/97						
1.8	66	02/88→05/97		04/88→ 10/93; für Linkslenker		<b>24.3728-0124.2</b>	<b>590124</b>	L= 1.295 + AUT
<b>VW - PASSAT B5.5 (3B3) 10/00→12/05</b>								
 <b>Geberzylinder, Kupplung</b>								
1.6	75	11/00→05/05		3B-V-100001→ 3B-Y-125000; für Rechtslenker		<b>24.2419-1705.3</b>	<b>030090</b>	Ø 19
1.8 T	125	02/01→11/05						
1.8 T 20V	110	11/00→05/05		3B-V-100001→; für Linkslenker		<b>24.2419-1707.3</b>	<b>030092</b>	Ø 19
2.3 V5	125	11/00→05/05						
2.8	140 - 142	10/00→05/05						
1.8 T 4motion	125	11/03→05/05		→ 3B-Y-125000; für Rechtslenker		<b>24.2419-1705.3</b>	<b>030090</b>	Ø 19
1.9 TDI	74 - 96	11/00→05/05		für Linkslenker		<b>24.2419-1707.3</b>	<b>030092</b>	Ø 19
1.9 TDI 4motion	96	11/00→05/05						
2.0	85	11/00→05/05						
2.0 4motion	85	11/00→05/05						
2.0 TDI	100	12/03→05/05						
4.0 W8 4motion	202	09/01→09/04						
2.0	96	11/01→05/05		05/02→; für Linkslenker		<b>24.2419-1707.3</b>	<b>030092</b>	Ø 19
2.3 V5 4motion	125	11/00→05/05		→ 3B-Y-125000; für Rechtslenker		<b>24.2419-1705.3</b>	<b>030090</b>	Ø 19
2.5 TDI 4motion	110 - 132	11/00→05/05		für Linkslenker		<b>24.2419-1707.3</b>	<b>030092</b>	Ø 19
2.8 4motion	140 - 142	10/00→05/05						
 <b>Nehmerzylinder, Kupplung</b>								
1.6	75	11/00→05/05		→ 3B-V-100000		<b>24.2519-1702.3</b>	<b>040074</b>	Ø 19
1.8 T	125	02/01→11/05						
1.8 T 20V	110	11/00→05/05		3B-V-100001→		<b>24.2522-1706.3</b>	<b>040090</b>	Ø 22,2
1.8 T 4motion	125	11/03→05/05						
2.3 V5	125	11/00→05/05						
2.3 V5 4motion	125	11/00→05/05						
2.8	140 - 142	10/00→05/05						
2.8 4motion	140 - 142	10/00→05/05						
1.9 TDI	74 - 96	11/00→05/05				<b>24.2522-1706.3</b>	<b>040090</b>	Ø 22,2
1.9 TDI 4motion	96	11/00→05/05						
2.0	85	11/00→05/05						
2.0 TDI	100	12/03→05/05						
2.0	96	11/01→05/05		05/02→		<b>24.2522-1706.3</b>	<b>040090</b>	Ø 22,2
2.5 TDI	110 - 120	11/00→05/05		→ 3B-W-070000		<b>24.2519-1702.3</b>	<b>040074</b>	Ø 19
2.5 TDI 4motion	110 - 132	11/00→05/05		3B-W-070001→		<b>24.2522-1706.3</b>	<b>040090</b>	Ø 22,2





























	kw					! #		
<b>VW - PASSAT B5.5 Variant (3B6) 09/00→08/05</b>								
 <b>Geberzylinder, Kupplung</b>								
1.6 1.8 T 20V 2.3 VR5	75 110 125	11/00→05/05 11/00→05/05 11/00→05/05		3B-V-100001→ 3B-Y-125000; für Rechtslenker			24.2419-1705.3 030090	Ø 19
1.8 4motion 1.9 TDI	125 74 - 96	11/03→05/05 11/00→05/05		3B-V-100001→; für Linkslenker			24.2419-1707.3 030092	Ø 19
1.9 TDI 4motion 2.0 2.0 4motion 2.0 TDI 4.0 W8 4motion	96 96 85 85 100 202	11/00→05/05 11/00→05/05 11/00→05/05 12/03→05/05 09/01→09/04		für Linkslenker			24.2419-1707.3 030092	Ø 19
1.8 T 2.8	125 142	05/02→08/05 10/00→08/05		3B-V-100001→ 3B-Y-125000; für Rechtslenker			24.2419-1705.3 030090	Ø 19
				3B-V-100001→; → 06/05; für Linkslenker			24.2419-1707.3 030092	Ø 19
2.0	96	11/01→05/05		05/02→; für Linkslenker			24.2419-1707.3 030092	Ø 19
2.3 VR5 4motion 2.5 TDI 4motion	125 110 - 132	11/00→05/05 11/00→05/05		→ 3B-Y-125000; für Rechtslenker			24.2419-1705.3 030090	Ø 19
2.8 4motion	140 - 142	10/00→05/05		für Linkslenker			24.2419-1707.3 030092	Ø 19
 <b>Nehmerzylinder, Kupplung</b>								
1.6 1.8 T 20V 2.3 VR5 2.3 VR5 4motion 2.8 4motion	75 110 125 125 140 - 142	11/00→05/05 11/00→05/05 11/00→05/05 11/00→05/05 10/00→05/05		→ 3B-V-100000			24.2519-1702.3 040074	Ø 19
				3B-V-100001→			24.2522-1706.3 040090	Ø 22,2
1.8 4motion 1.9 TDI	125 74 - 96	11/03→05/05 11/00→05/05					24.2522-1706.3 040090	Ø 22,2
1.9 TDI 4motion 2.0 2.0 TDI	96 85 100	11/00→05/05 11/00→05/05 12/03→05/05						
1.8 T 2.8	125 142	05/02→08/05 10/00→08/05		→ 3B-V-100000			24.2519-1702.3 040074	Ø 19
				3B-V-100001→; → 06/05			24.2522-1706.3 040090	Ø 22,2
2.0	96	11/01→05/05		05/02→			24.2522-1706.3 040090	Ø 22,2
2.5 TDI	110 - 120	11/00→05/05		→ 3B-W-070000			24.2519-1702.3 040074	Ø 19
2.5 TDI 4motion	110 - 132	11/00→05/05		3B-W-070001→			24.2522-1706.3 040090	Ø 22,2
<b>VW - PASSAT B5 (3B2) 08/96→12/01</b>								
 <b>Geberzylinder, Kupplung</b>								
1.6 1.8 T 2.3 VR5 2.8 V6	74 110 110 132 - 142	10/96→11/00 10/96→11/00 10/96→11/00 08/96→11/00		3B-V-100001→ 3B-Y-125000; für Rechtslenker			24.2419-1705.3 030090	Ø 19
				3B-V-100001→; für Linkslenker			24.2419-1707.3 030092	Ø 19
1.8	85 - 92	10/96→11/00		3B-V-100001→ 3B-Y-125000; für Rechtslenker			24.2419-1705.3 030090	Ø 19
				3B-V-100001→; → 09/00; für Linkslenker			24.2419-1707.3 030092	Ø 19
1.8 Syncro/4motion 1.9 TDI 4motion 1.9 TDI Syncro/4motion 2.3 VR5 Syncro/4motion 2.5 TDI Syncro/4motion 2.8 V6 4motion 2.8 V6 Syncro/4motion	92 85 81 110 110 140 142	12/96→08/00 08/99→11/00 06/97→08/00 10/97→11/00 12/98→11/00 09/99→11/00 10/96→11/00		→ 3B-Y-125000; für Rechtslenker			24.2419-1705.3 030090	Ø 19
				für Linkslenker			24.2419-1707.3 030092	Ø 19
1.9 TDI	66	10/96→11/00		3B-W-070001→ 3B-Y-125000; für Rechtslenker			24.2419-1705.3 030090	Ø 19
				3B-W-070001→; → 09/00; für Linkslenker			24.2419-1707.3 030092	Ø 19
1.9 TDI 2.0 2.0 4motion	74 88 88	02/00→11/00 04/00→11/00 04/00→11/00		10/00→; für Linkslenker			24.2419-1707.3 030092	Ø 19
1.9 TDI	81	10/96→11/00		3B-W-070001→ 3B-Y-125000; für Rechtslenker			24.2419-1705.3 030090	Ø 19
				3B-W-070001→; für Linkslenker			24.2419-1707.3 030092	Ø 19
 <b>Nehmerzylinder, Kupplung</b>								
1.6 1.8	74 85 - 92	10/96→11/00 10/96→11/00		→ 3B-V-100000			24.2519-1702.3 040074	Ø 19
				3B-V-100001→			24.2522-1706.3 040090	Ø 22,2
1.8 Syncro/4motion 1.8 T →	92 110	12/96→08/00 10/96→11/00						















	kW			 	! #		
<b>VW - PASSAT B5 (3B2) 08/96→12/01</b>							
 <b>Nehmerzylinder, Kupplung</b>							
2.3 VR5	110	10/96→11/00		→ 3B-V-100000		24.2519-1702.3 040074	Ø 19
2.3 VR5 Syncro/4motion	110	10/97→11/00		3B-V-100001→		24.2522-1706.3 040090	Ø 22,2
2.8 V6	132 - 142	08/96→11/00					
2.8 V6 4motion	140	09/99→11/00					
2.8 V6 Syncro/4motion	142	10/96→11/00					
1.9 TDI	66 - 85	10/96→11/00		→ 3B-W-070000		24.2519-1702.3 040074	Ø 19
1.9 TDI 4motion	85	08/99→11/00		3B-W-070001→		24.2522-1706.3 040090	Ø 22,2
1.9 TDI Syncro/4motion	81	06/97→08/00					
2.5 TDI Syncro/4motion	110	12/98→11/00					
1.9 TDI	74	02/00→11/00		10/00→		24.2522-1706.3 040090	Ø 22,2
2.0	88	04/00→11/00					
2.5 TDI	110	07/98→11/00		08/98→; → 3B-W-070000		24.2519-1702.3 040074	Ø 19
				3B-W-070001→		24.2522-1706.3 040090	Ø 22,2
<b>VW - PASSAT B5 Variant (3B5) 05/97→12/01</b>							
 <b>Geberzylinder, Kupplung</b>							
1.6	74	06/97→11/00		3B-V-100001→ 3B-Y-125000; für Rechtslenker		24.2419-1705.3 030090	Ø 19
1.8 T	110	05/97→11/00					
2.3 VR5	110	06/97→11/00		3B-V-100001→; für Linkslenker		24.2419-1707.3 030092	Ø 19
2.8 V6	132 - 142	06/97→11/00					
1.8	85 - 92	06/97→11/00		3B-V-100001→ 3B-Y-125000; für Rechtslenker		24.2419-1705.3 030090	Ø 19
				3B-V-100001→; → 09/00; für Linkslenker		24.2419-1707.3 030092	Ø 19
1.8 Syncro/4motion	92	06/97→11/00		→ 3B-Y-125000; für Rechtslenker		24.2419-1705.3 030090	Ø 19
				→ 09/00; für Linkslenker		24.2419-1707.3 030092	Ø 19
1.9 TDI	66	06/97→11/00		3B-W-070001→ 3B-Y-125000; für Rechtslenker		24.2419-1705.3 030090	Ø 19
				3B-W-070001→; → 09/00; für Linkslenker		24.2419-1707.3 030092	Ø 19
1.9 TDI	74	02/00→11/00		10/00→; für Linkslenker		24.2419-1707.3 030092	Ø 19
2.0	88	04/00→11/00					
2.0 4motion	88	04/00→11/00					
1.9 TDI	81	06/97→11/00		3B-W-070001→ 3B-Y-125000; für Rechtslenker		24.2419-1705.3 030090	Ø 19
				3B-W-070001→; für Linkslenker		24.2419-1707.3 030092	Ø 19
1.9 TDI 4motion	85	08/99→11/00		→ 3B-Y-125000; für Rechtslenker		24.2419-1705.3 030090	Ø 19
1.9 TDI Syncro/4motion	81	06/97→08/00		für Linkslenker		24.2419-1707.3 030092	Ø 19
2.3 VR5 Syncro/4motion	110	10/97→11/00					
2.5 TDI Syncro/4motion	110	12/98→11/00					
2.8 V6 4motion	140	09/99→11/00					
2.8 V6 Syncro/4motion	142	06/97→11/00					
 <b>Nehmerzylinder, Kupplung</b>							
1.6	74	06/97→11/00		→ 3B-V-100000		24.2519-1702.3 040074	Ø 19
1.8	85 - 92	06/97→11/00		3B-V-100001→		24.2522-1706.3 040090	Ø 22,2
1.8 Syncro/4motion	92	06/97→11/00					
1.8 T	110	05/97→11/00					
2.3 VR5	110	06/97→11/00					
2.3 VR5 Syncro/4motion	110	10/97→11/00					
2.8 V6	132 - 142	06/97→11/00					
2.8 V6 4motion	140	09/99→11/00					
2.8 V6 Syncro/4motion	142	06/97→11/00					
1.9 TDI	66 - 85	06/97→11/00		→ 3B-W-070000		24.2519-1702.3 040074	Ø 19
1.9 TDI 4motion	85	08/99→11/00		3B-W-070001→		24.2522-1706.3 040090	Ø 22,2
1.9 TDI Syncro/4motion	81	06/97→08/00					
2.5 TDI Syncro/4motion	110	12/98→11/00					
1.9 TDI	74	02/00→11/00		10/00→		24.2522-1706.3 040090	Ø 22,2
2.0	88	04/00→11/00					
2.5 TDI	110	07/98→11/00		08/98→; → 3B-W-070000		24.2519-1702.3 040074	Ø 19
				3B-W-070001→		24.2522-1706.3 040090	Ø 22,2
<b>VW - PASSAT B6 (3C2) 03/05→12/10</b>							
 <b>Nehmerzylinder, Kupplung</b>							
1.4 TSI	90	05/07→07/10		10/07→; Getriebetyp: MQ-200		24.2519-1706.3 040096	Ø 19
1.8 TSI	118	05/07→07/10					
1.4 TSI EcoFuel	110	01/09→07/10		Getriebetyp: MQ-200		24.2519-1706.3 040096	Ø 19
1.6	75	05/05→07/10					
1.6 FSI	85	03/05→06/08					
1.6 TDI	77	08/09→07/10					
1.8 TSI	112	11/09→07/10					
→							



















	kW					! #		
<b>VW - PASSAT B6 (3C2) 03/05→12/10</b>								
 <b>Nehmerzylinder, Kupplung</b>								
2.0 TDI	81 - 125	03/05→07/10		Getriebetyp: MQ-200		24.2519-1706.3	040096	Ø 19
2.0 TDI 16V	103	03/05→07/10						
2.0 TDI 4motion	103 - 125	03/05→07/10						
2.0 TFSI	147	07/05→07/10						
3.2 FSI 4motion	184	11/05→07/10						
3.6 R36 4motion	220	04/07→07/10						
1.9 TDI	77	03/05→07/10		Getriebetyp: MQ-250		24.2519-1705.3	040095	Ø 19
2.0 FSI	110 - 125	03/05→07/10		Getriebetyp: MQ-200		24.2519-1706.3	040096	Ø 19
2.0 FSI 4motion	110	09/05→07/10						
2.0 BlueTDI	105	01/09→11/10		→ 07/10; Getriebetyp: MQ-200		24.2519-1706.3	040096	Ø 19
2.0 TDI	100	03/05→11/10						
2.0 TDI 16V 4motion	103	03/05→08/10						
<b>Zentralausrücker, Kupplung</b>								
2.0 BlueTDI	105	01/09→11/10		→ 07/10		24.2531-5004.3	090011	
2.0 TDI	100	03/05→11/10						
2.0 TDI 16V 4motion	103	03/05→08/10						
2.0 TDI	81 - 125	03/05→07/10				24.2531-5004.3	090011	
2.0 TDI 16V	103	03/05→07/10						
2.0 TDI 4motion	103 - 125	03/05→07/10						
2.0 TFSI	147	07/05→07/10						
<b>VW - PASSAT B6 Variant (3C5) 08/05→11/11</b>								
 <b>Nehmerzylinder, Kupplung</b>								
1.4 TSI	90	05/07→11/10		10/07→ 07/10; Getriebetyp: MQ-200		24.2519-1706.3	040096	Ø 19
1.8 TSI	118	05/07→10/11						
1.4 TSI EcoFuel	110	01/09→11/10		→ 07/10; Getriebetyp: MQ-200		24.2519-1706.3	040096	Ø 19
1.6	75	08/05→11/10						
1.6 TDI	77	08/09→11/10						
1.8 TSI	112	11/09→11/10						
2.0 BlueTDI	105	01/09→11/10						
2.0 FSI 4motion	110	09/05→11/10						
2.0 TDI	81 - 125	08/05→11/10						
2.0 TDI 16V	103	08/05→11/10						
2.0 TDI 4motion	125	05/09→11/10						
2.0 TFSI	147	08/05→11/10						
3.2 FSI 4motion	184	11/05→11/10						
3.6 R36 4motion	220	04/07→11/10						
1.6 FSI	85	08/05→06/08		Getriebetyp: MQ-200		24.2519-1706.3	040096	Ø 19
2.0 TDI	88 - 120	08/05→05/09						
1.9 TDI	77	08/05→11/10		Getriebetyp: MQ-250		24.2519-1705.3	040095	Ø 19
				Getriebetyp: MQ-200		24.2519-1706.3	040096	Ø 19
2.0 FSI	110	08/05→11/10		→ 07/10; Getriebetyp: MQ-250		24.2519-1705.3	040095	Ø 19
				→ 07/10; Getriebetyp: MQ-200		24.2519-1706.3	040096	Ø 19
2.0 TDI 16V 4motion	103	08/05→11/10		09/05→ 07/10; Getriebetyp: MQ-200		24.2519-1706.3	040096	Ø 19
2.0 TDI 4motion	103	08/05→05/09		09/05→; Getriebetyp: MQ-200		24.2519-1706.3	040096	Ø 19
<b>Zentralausrücker, Kupplung</b>								
2.0 BlueTDI	105	01/09→11/10		→ 07/10		24.2531-5004.3	090011	
2.0 TDI	81 - 125	08/05→11/10						
2.0 TDI 16V	103	08/05→11/10						
2.0 TDI 4motion	125	05/09→11/10						
2.0 TFSI	147	08/05→11/10						
2.0 TDI	88 - 120	08/05→05/09				24.2531-5004.3	090011	
2.0 TDI 16V 4motion	103	08/05→11/10		09/05→ 07/10		24.2531-5004.3	090011	
2.0 TDI 4motion	103	08/05→05/09		09/05→		24.2531-5004.3	090011	
<b>VW - PASSAT B7 (362) 08/10→12/15</b>								
 <b>Nehmerzylinder, Kupplung</b>								
1.4 TSI	90 - 118	08/10→12/14		→ 10/14; +PR 0EJ		24.2519-1705.3	040095	Ø 19
1.4 TSI EcoFuel	110	08/10→12/14		→ 10/14; +PR 0EM		24.2519-1706.3	040096	Ø 19
1.4 TSI MultiFuel	118	11/10→12/14						
1.6 TDI	77	08/10→12/14						
1.8 TSI	112 - 118	08/10→12/14						
2.0 TDI	100 - 130	08/10→12/14						
→								

	kw			 	! #		
<b>VW - PASSAT B7 (362) 08/10→12/15</b>							
 <b>Nehmerzylinder, Kupplung</b>							
2.0 TDI 4motion	103 - 130	08/10→12/14		→ 10/14; +PR 0EJ		24.2519-1705.3 040095	Ø 19
2.0 TSI	155	11/10→12/14		→ 10/14; +PR 0EM		24.2519-1706.3 040096	Ø 19
3.6 FSI 4motion	220	01/11→12/14					
2.0 TDI 4motion	125	08/10→01/13		+PR 0EJ		24.2519-1705.3 040095	Ø 19
				+PR 0EM		24.2519-1706.3 040096	Ø 19
<b>VW - PASSAT B7 (A32, A33) 01/11→</b>							
 <b>Nehmerzylinder, Kupplung</b>							
2.0 TDI	103	04/11→06/15		→ 10/14; +PR 0EJ		24.2519-1705.3 040095	Ø 19
2.5	125	01/11→		→ 10/14; +PR 0EM		24.2519-1706.3 040096	Ø 19
2.0 TDI	110	06/14→		+PR 0EJ		24.2519-1705.3 040095	Ø 19
				+PR 0EM		24.2519-1706.3 040096	Ø 19
<b>VW - PASSAT B7 Kasten/Kombi (365) 08/10→12/14</b>							
 <b>Nehmerzylinder, Kupplung</b>							
1.4 TSi BlueMotion	90	08/10→12/14		→ 10/14; +PR 0EJ		24.2519-1705.3 040095	Ø 19
1.6 TDi BlueMotion	77	08/10→12/14		→ 10/14; +PR 0EM		24.2519-1706.3 040096	Ø 19
1.8 TFSi	118	08/10→12/14					
2.0 TDi BlueMotion	103	08/10→12/14					
2.0 TFSi	155	11/10→12/14					
3.6 FSi 4motion	220	01/11→12/14					
2.0 TDi BlueMotion	125	08/10→12/14		+PR 0EJ		24.2519-1705.3 040095	Ø 19
				+PR 0EM		24.2519-1706.3 040096	Ø 19
<b>VW - PASSAT B7 Variant (365) 08/10→12/15</b>							
 <b>Nehmerzylinder, Kupplung</b>							
1.4 TSI	90 - 118	08/10→12/14		→ 10/14; +PR 0EJ		24.2519-1705.3 040095	Ø 19
1.4 TSI EcoFuel	110	08/10→12/14		→ 10/14; +PR 0EM		24.2519-1706.3 040096	Ø 19
1.4 TSI MultiFuel	118	11/10→12/14					
1.6 TDI	77	08/10→12/14					
1.8 TSI	112 - 118	08/10→12/14					
2.0 TDI	100 - 130	08/10→12/14					
2.0 TDI 4motion	103 - 130	08/10→12/14					
2.0 TSI	155	11/10→12/15					
3.6 FSI 4motion	220	01/11→12/14					
2.0 TDI 4motion	125	08/10→01/13		+PR 0EJ		24.2519-1705.3 040095	Ø 19
				+PR 0EM		24.2519-1706.3 040096	Ø 19
<b>VW - PASSAT B8 (3G2, CB2) 08/14→</b>							
 <b>Nehmerzylinder, Kupplung</b>							
1.4 GTE Hybrid	115	06/15→11/18		+PR 0EJ		24.2519-1706.3 040096	Ø 19
1.4 TSI	92 - 110	11/14→					
1.4 TSI 4motion	110	02/15→					
1.5 TSI	110	08/18→					
1.6 TDI	88	08/14→					
1.8 TSI	132	02/15→					
2.0 TDI	81 - 147	11/14→					
2.0 TDI 4motion	110 - 176	08/14→					
2.0 TSI	140 - 162	02/15→					
2.0 TSI 4motion	200 - 206	05/15→					
<b>VW - PASSAT B8 Variant (3G5, CB5) 08/14→</b>							
 <b>Nehmerzylinder, Kupplung</b>							
1.4 GTE Hybrid	115	06/15→		+PR 0EJ		24.2519-1706.3 040096	Ø 19
1.4 TSI	92 - 110	11/14→					
1.4 TSI 4motion	110	02/15→					
1.5 TSI	110	08/18→					
1.6 TDI	88	08/14→					
1.8 TSI	132	02/15→					
2.0 TDI	90 - 147	11/14→					
2.0 TDI 4motion	110 - 176	08/14→					
→							












	kw			 	! #		
<b>VW - PASSAT B8 Variant (3G5, CB5) 08/14→</b>							
 <b>Nehmerzylinder, Kupplung</b>							
2.0 TSI	140 - 162	08/14→		+PR 0EJ		24.2519-1706.3 040096	Ø 19
2.0 TSI 4motion	200 - 206	05/15→					
<b>VW - PASSAT CC B6 (357) 02/08→01/12</b>							
 <b>Nehmerzylinder, Kupplung</b>							
1.4 TSI MultiFuel	118	01/11→01/12		→ 09/11; +PR 0EJ		24.2519-1705.3 040095	Ø 19
1.8 TSI	118	06/08→01/12					
2.0 TDI	103 - 125	06/08→01/12					
2.0 TDI 4motion	103 - 125	08/09→01/12					
2.0 TFSI	147	06/08→01/12					
2.0 TSI	155	11/10→01/12					
3.6 FSI 4motion	206	06/08→01/12					
1.8 TSI	112	11/08→05/10		+PR 0EJ		24.2519-1705.3 040095	Ø 19
2.0 BlueTDI	105	05/09→11/10					
2.0 TDI	100 - 120	05/08→05/11					
3.6 FSI 4motion	220	02/08→12/11					
<b>Zentralausrücker, Kupplung</b>							
2.0 BlueTDI	105	05/09→11/10				24.2531-5004.3 090011	
2.0 TDI	100 - 120	05/08→05/11					
2.0 TDI	103	06/08→01/12		→ 09/11		24.2531-5004.3 090011	
2.0 TDI 4motion	103 - 125	08/09→01/12					
2.0 TFSI	147	06/08→01/12					
2.0 TSI	155	11/10→01/12					
<b>VW - POLO (6N2) 10/99→10/01</b>							
 <b>Nehmerzylinder, Kupplung</b>							
1.4 TDI	55	10/99→09/01				24.2519-1701.3 040075	Ø 19
 <b>Seilzug, Kupplungsbetätigung</b>							
1.0	37	10/99→09/01		für Linklenker; nicht für Fahrschulwagen		24.3728-2707.2 592707	L= 1.047 + AUT
1.4	40 - 44	10/99→09/01					
1.4 16V	55 - 74	10/99→09/01					
1.6 16V GTI	92	10/99→09/01					
1.7 SDI	44	10/99→09/01					
1.9 D	47	10/99→09/01					
1.9 SDI	47	10/99→09/01					
<b>VW - POLO (9N_, 9A_) 10/01→10/14</b>							
 <b>Geberzylinder, Kupplung</b>							
1.2	40	01/02→05/07				24.2415-1702.3 030096	Ø 15,9
1.4 FSI	63	02/02→07/06					
1.6	74	08/02→05/05					
1.6 Flex	74	06/08→04/09					
1.2	44	05/07→11/09		→ 05/09		24.2415-1702.3 030096	Ø 15,9
1.2 12V	51	05/07→11/09					
1.4 16V	59	05/06→11/09					
1.4 BiFuel	60	05/06→11/09					
1.4 TDI	51 - 59	04/05→11/09					
1.6 16V	77	05/06→11/09					
1.8 GTI	110	09/05→11/09					
1.9 TDI	96	11/03→11/09					
1.2 12V	47	10/01→07/07		11/01→		24.2415-1702.3 030096	Ø 15,9
1.4 16V	55 - 74	10/01→05/08					
1.4 TDI	55	10/01→06/05					
1.4	61	08/02→11/09		05/06→ 05/09		24.2415-1702.3 030096	Ø 15,9
1.8 GTi Cup Edition	132	05/06→11/09		06/06→ 05/09		24.2415-1702.3 030096	Ø 15,9
1.9 SDI	47	10/01→11/09		11/01→ 05/09		24.2415-1702.3 030096	Ø 15,9
1.9 TDI	74	10/01→11/09					
 <b>Nehmerzylinder, Kupplung</b>							
1.2	40	01/02→05/07		Getriebetyp: NQ 200		24.2519-1706.3 040096	Ø 19
1.4 FSI	63	02/02→07/06					
1.6	74	08/02→05/05					
1.6 Flex	74	06/08→04/09					
→							











	kw					! #		
<b>VW - POLO (9N_, 9A_) 10/01→10/14</b>								
 <b>Nehmerzylinder, Kupplung</b>								
1.2	44	05/07→11/09			→ 05/09; Getriebetyp: NQ 200		<b>24.2519-1706.3 040096</b>	Ø 19
1.2 12V	51	05/07→11/09						
1.4 16V	59	05/06→11/09						
1.4 BiFuel	60	05/06→11/09						
1.4 TDI	51 - 59	04/05→11/09						
1.6 16V	77	05/06→11/09						
1.8 GTI	110	09/05→11/09						
1.9 TDI	96	11/03→11/09						
1.2 12V	47	10/01→07/07			11/01→; Getriebetyp: NQ 200		<b>24.2519-1706.3 040096</b>	Ø 19
1.4 16V	55 - 74	10/01→05/08						
1.4 TDI	55	10/01→06/05						
1.4	61	08/02→11/09			05/06→ 05/09; Getriebetyp: NQ 200		<b>24.2519-1706.3 040096</b>	Ø 19
1.8 GTI Cup Edition	132	05/06→11/09			06/06→ 05/09; Getriebetyp: NQ 200		<b>24.2519-1706.3 040096</b>	Ø 19
1.9 SDI	47	10/01→11/09			11/01→ 05/09; Getriebetyp: NQ 200		<b>24.2519-1706.3 040096</b>	Ø 19
1.9 TDI	74	10/01→11/09						
<b>Zentralausrücker, Kupplung</b>								
1.9 TDI	96	11/03→11/09			→ 05/09		<b>24.2531-5004.3 090011</b>	
<b>VW - POLO III (6N1) 10/94→10/99</b>								
 <b>Seilzug, Kupplungsbetätigung</b>								
1.7 SDI	42	04/97→10/99			05/97→; für Linkslenker; nicht für Fahrschulwagen		<b>24.3728-2707.2 592707</b>	L= 1.047 + AUT
100 1.4 16V	74	04/96→10/99			für Linkslenker; nicht für Fahrschulwagen		<b>24.3728-2707.2 592707</b>	L= 1.047 + AUT
120 1.6 16V GTI	88	09/98→10/99						
45 1.0	33	10/94→09/96						
50 1.0	37	09/96→10/99						
55 1.3	40	10/94→04/97						
55 1.4	40	08/95→10/99						
60 1.4	44	07/95→10/99						
60 1.7 SDI	44	08/97→10/99						
64 1.9 D	47	10/94→10/99						
64 1.9 SDI	47	07/96→10/99						
75 1.6 4motion	55	08/95→10/99						
75 1.6	55	10/94→10/99			→ 09/99; für Linkslenker; nicht für Fahrschulwagen		<b>24.3728-2707.2 592707</b>	L= 1.047 + AUT
<b>VW - POLO III CLASSIC (6V2) 01/95→11/09</b>								
 <b>Geberzylinder, Kupplung</b>								
1.9 TDI	67	01/97→08/99					<b>03.2419-9510.3 030028</b>	Ø 19
90 1.9 TDI	66	09/96→09/01						
110 1.9 TDI	81	06/98→01/02			→ 09/01		<b>03.2419-9510.3 030028</b>	Ø 19
 <b>Nehmerzylinder, Kupplung</b>								
1.9 TDI	67	01/97→08/99					<b>24.2523-0908.3 040049</b>	Ø 23
90 1.9 TDI	66	09/96→09/01						
110 1.9 TDI	81	06/98→01/02			→ 09/01		<b>24.2523-0908.3 040049</b>	Ø 23
 <b>Seilzug, Kupplungsbetätigung</b>								
1.6	74	11/02→07/06			für Linkslenker		<b>24.3728-0128.2 590128</b>	L= 854 + AUT
1.9 SDI	48	06/96→09/01						
100 1.6	74	12/95→09/01						
2.0	85	08/99→09/01						
64 1.9 SDI	47	12/95→08/99						
54 1.4	40	01/98→08/99			für Linkslenker		<b>24.3728-2707.2 592707</b>	L= 1.047 + AUT
60 1.4	44	12/95→09/01						
75 1.4 16V	55	10/99→09/01						
64 1	47	01/96→10/96			für Linkslenker; nicht für Fahrschulwagen		<b>24.3728-2707.2 592707</b>	L= 1.047 + AUT
9 D	47	01/96→10/96						
68 1.9 SDI	50	08/99→01/02			für Linkslenker; → 09/01		<b>24.3728-0128.2 590128</b>	L= 854 + AUT
75 1.6	55	11/95→09/01			05/96→; für Linkslenker		<b>24.3728-2707.2 592707</b>	L= 1.047 + AUT
90 1.8	66	01/97→09/01			03/98→; für Linkslenker		<b>24.3728-0128.2 590128</b>	L= 854 + AUT
<b>VW - POLO IV Stufenheck (9A4, 9A2, 9N2, 9A6) 09/02→</b>								
 <b>Geberzylinder, Kupplung</b>								
1.0	58	02/03→10/03					<b>24.2415-1702.3 030096</b>	Ø 15,9
1.4	74	11/03→06/05						
1.4 TDI	55	07/03→06/05						
1.4	55 - 61	11/02→04/12			→ 05/09		<b>24.2415-1702.3 030096</b>	Ø 15,9
1.6 Flex	77	05/08→10/14						
1.9 SDI	47	09/02→04/12						
→								



	kw			 	! #		
<b>VW - POLO IV Stufenheck (9A4, 9A2, 9N2, 9A6) 09/02→</b>							
 <b>Geberzylinder, Kupplung</b>							
1.9 TDi	74	09/02→		→ 05/09		24.2415-1702.3 030096	Ø 15,9
2.0 Flex	88	10/08→12/14					
1.6	74	09/02→		05/06→ 05/09		24.2415-1702.3 030096	Ø 15,9
1.6 Flex	76	12/04→10/14		05/06→		24.2415-1702.3 030096	Ø 15,9
1.6 Total Flex	74	10/04→06/06					
 <b>Nehmerzylinder, Kupplung</b>							
1.0	58	02/03→10/03		Getriebetyp: NQ 200		24.2519-1706.3 040096	Ø 19
1.4	74	11/03→06/05					
1.4 TDI	55	07/03→06/05					
1.4	55 - 61	11/02→04/12		→ 05/09; Getriebetyp: NQ 200		24.2519-1706.3 040096	Ø 19
1.6 Flex	77	05/08→10/14					
1.9 SDI	47	09/02→04/12					
1.9 TDi	74	09/02→					
2.0 Flex	88	10/08→12/14					
1.6	74	09/02→		05/06→ 05/09; Getriebetyp: NQ 200		24.2519-1706.3 040096	Ø 19
1.6 Flex	76	12/04→10/14		05/06→; Getriebetyp: NQ 200		24.2519-1706.3 040096	Ø 19
1.6 Total Flex	74	10/04→06/06					
<b>VW - POLO IV Stufenheck (9N4) 09/02→12/10</b>							
 <b>Geberzylinder, Kupplung</b>							
1.4 TDi	55	01/03→12/07				24.2415-1702.3 030096	Ø 15,9
1.9 TDi	74	07/03→12/10		→ 05/09		24.2415-1702.3 030096	Ø 15,9
 <b>Nehmerzylinder, Kupplung</b>							
1.4 TDi	55	01/03→12/07		Getriebetyp: NQ 200		24.2519-1706.3 040096	Ø 19
1.9 TDi	74	07/03→12/10		→ 05/09; Getriebetyp: NQ 200		24.2519-1706.3 040096	Ø 19
<b>VW - POLO V (6R1, 6C1) 03/09→</b>							
 <b>Nehmerzylinder, Kupplung</b>							
1.0	44 - 55	01/14→		+PR OEM		24.2519-1706.3 040096	Ø 19
1.0 TSI	70 - 81	11/14→					
1.2	44 - 55	06/09→					
1.2 TDI	55	10/09→					
1.2 TSI	66 - 81	11/09→					
1.2 TSI 16V	66	02/14→10/17					
1.4	63	03/09→05/14					
1.4 BiFuel	60	03/10→01/11					
1.4 GTI	132	05/10→					
1.4 TDI	55 - 77	02/14→					
1.4 TSI	103 - 110	10/12→10/17					
1.6	66 - 81	07/14→10/17					
1.6 BiFuel	60	01/11→05/14					
1.6 TDI	55 - 77	06/09→					
1.8 GTI	141	11/14→					
1.8 GTI 230	169	04/16→					
2.0 R WRC	162	08/13→05/14					
1.6	77	01/10→		07/14→; +PR OEM		24.2519-1706.3 040096	Ø 19
<b>VW - POLO V Stufenheck (602, 604, 612, 614) 05/09→</b>							
 <b>Nehmerzylinder, Kupplung</b>							
1.2 TSI	77	10/13→		+PR OEM		24.2519-1706.3 040096	Ø 19
1.4 TSi	92	05/16→					
1.6	66 - 81	07/14→					
1.4	63	12/10→		07/14→; +PR OEM		24.2519-1706.3 040096	Ø 19
1.6	63 - 77	05/10→					
<b>VW - POLO CityVan (6R) 03/09→</b>							
 <b>Nehmerzylinder, Kupplung</b>							
1.0	44 - 55	01/14→		+PR OEM		24.2519-1706.3 040096	Ø 19
1.0 TSI	70	11/14→					
1.2	44	03/09→05/14					
1.2 BlueMotion	51	03/09→05/14					














	kw			 	! #		
<b>VW - POLO CityVan (6R) 03/09→</b>							
 <b>Nehmerzylinder, Kupplung</b>							
1.2 TDi BlueMotion	55	10/09→05/14		+PR OEM		24.2519-1706.3 040096	Ø 19
1.2 TSi	66	05/11→05/14					
1.2 TSi	66 - 81	01/14→					
1.2 TSi BlueMotion	77	11/09→05/14					
1.4	63	03/09→05/14					
1.4 GTi	132	05/10→05/14					
1.4 TDI	55 - 66	02/14→					
1.4 TSi	110	05/14→					
1.6 TDi	55 - 77	06/09→05/14					
1.6 TDi BlueMotion	66	06/09→05/14					
<b>VW - POLO Van Kasten/Kombi (6V5) 05/96→09/01</b>							
 <b>Geberzylinder, Kupplung</b>							
1.9 SDI	47 - 50	05/96→09/01				24.2415-1702.3 030096	Ø 15,9
 <b>Nehmerzylinder, Kupplung</b>							
1.9 SDI	47 - 50	05/96→09/01		Getriebetyp: NQ 200		24.2519-1706.3 040096	Ø 19
 <b>Seilzug, Kupplungsbetätigung</b>							
1.4	44 - 55	08/97→09/01		für Linkslenker		24.3728-2707.2 592707	L= 1.047 + AUT
1.6	55	09/97→12/98					
<b>VW - POLO Van Kasten/Schrägheck (6N1) 09/94→12/99</b>							
 <b>Seilzug, Kupplungsbetätigung</b>							
1.0	33	10/94→12/99		→ 09/96; für Linkslenker; nicht für Fahrschulwagen		24.3728-2707.2 592707	L= 1.047 + AUT
<b>VW - POLO Variant (6V5) 04/97→09/01</b>							
 <b>Geberzylinder, Kupplung</b>							
1.9 TDI	66 - 81	05/97→09/01		für Linkslenker		03.2419-9510.3 030028	Ø 19
 <b>Nehmerzylinder, Kupplung</b>							
1.9 TDI	66 - 81	05/97→09/01				24.2523-0908.3 040049	Ø 23
 <b>Seilzug, Kupplungsbetätigung</b>							
1.4	40 - 44	05/97→09/01		für Linkslenker		24.3728-2707.2 592707	L= 1.047 + AUT
1.4 16V	55	10/99→09/01					
1.6	55	05/97→09/01					
1.6	74	05/97→09/01		für Linkslenker		24.3728-0128.2 590128	L= 854 + AUT
<b>VW - POLO VIVO Schrägheck (6S1, 6S3) 02/10→09/17</b>							
 <b>Nehmerzylinder, Kupplung</b>							
1.4	55	02/10→09/17		07/14→; +PR OEM		24.2519-1706.3 040096	Ø 19
<b>VW - SCIROCCO III (137, 138) 05/08→11/17</b>							
 <b>Geberzylinder, Kupplung</b>							
1.4 TSi	90	08/08→11/17		09/08→		24.2415-1713.3 030132	Ø 15,9
1.4 TSi	92 - 110	11/13→11/17				24.2415-1713.3 030132	Ø 15,9
2.0 R	188 - 195	11/09→11/17					
2.0 TDI	100 - 135	05/09→11/17					
2.0 TSi	132 - 162	11/09→11/17					
1.4 TSi	118	05/08→11/17		08/08→		24.2415-1713.3 030132	Ø 15,9
2.0 TFSI	147	05/08→11/09					
2.0 R	206	05/14→11/17		08/14→		24.2415-1713.3 030132	Ø 15,9
2.0 TDI	103	08/08→11/17		10/08→		24.2415-1713.3 030132	Ø 15,9
 <b>Nehmerzylinder, Kupplung</b>							
1.4 TSi	90	08/08→11/17		09/08→; +PR 0EJ		24.2519-1705.3 040095	Ø 19
				09/08→; +PR OEM		24.2519-1706.3 040096	Ø 19
→							















	kw			 	! #		
<b>VW - SCIROCCO III (137, 138) 05/08→11/17</b>							
 <b>Nehmerzylinder, Kupplung</b>							
1.4 TSI	92 - 110	11/13→11/17		+PR 0EJ		24.2519-1705.3 040095	Ø 19
2.0 R	188 - 195	11/09→11/17		+PR 0EM		24.2519-1706.3 040096	Ø 19
2.0 TDI	100 - 135	05/09→11/17					
2.0 TSI	132 - 162	11/09→11/17					
1.4 TSI	118	05/08→11/17		08/08→; +PR 0EJ		24.2519-1705.3 040095	Ø 19
2.0 TFSI	147	05/08→11/09		08/08→; +PR 0EM		24.2519-1706.3 040096	Ø 19
2.0 R	206	05/14→11/17		08/14→; +PR 0EJ		24.2519-1705.3 040095	Ø 19
				08/14→; +PR 0EM		24.2519-1706.3 040096	Ø 19
2.0 TDI	103	08/08→11/17		10/08→; +PR 0EJ		24.2519-1705.3 040095	Ø 19
				10/08→; +PR 0EM		24.2519-1706.3 040096	Ø 19
<b>Zentralausrücker, Kupplung</b>							
2.0 R	188 - 195	11/09→11/17				24.2531-5004.3 090011	
2.0 TDI	100 - 125	05/09→11/17					
2.0 TSI	155	11/09→11/17					
2.0 TDI	103	08/08→11/17		10/08→		24.2531-5004.3 090011	
2.0 TFSI	147	05/08→11/09		08/08→		24.2531-5004.3 090011	
<b>VW - SCIROCCO Van (137) 06/08→05/14</b>							
 <b>Geberzylinder, Kupplung</b>							
1.4 TSi	90	08/08→05/14		09/08→		24.2415-1713.3 030132	Ø 15,9
1.4 TSi	118	06/08→05/14		08/08→		24.2415-1713.3 030132	Ø 15,9
2.0 TDi	103	08/08→05/14		10/08→		24.2415-1713.3 030132	Ø 15,9
2.0 TDi	125	05/09→05/14				24.2415-1713.3 030132	Ø 15,9
2.0 TFSi	155	11/09→05/14					
 <b>Nehmerzylinder, Kupplung</b>							
1.4 TSi	90	08/08→05/14		09/08→; +PR 0EJ		24.2519-1705.3 040095	Ø 19
				09/08→; +PR 0EM		24.2519-1706.3 040096	Ø 19
1.4 TSi	118	06/08→05/14		08/08→; +PR 0EJ		24.2519-1705.3 040095	Ø 19
				08/08→; +PR 0EM		24.2519-1706.3 040096	Ø 19
2.0 TDi	103	08/08→05/14		10/08→; +PR 0EJ		24.2519-1705.3 040095	Ø 19
				10/08→; +PR 0EM		24.2519-1706.3 040096	Ø 19
2.0 TDi	125	05/09→05/14		+PR 0EJ		24.2519-1705.3 040095	Ø 19
2.0 TFSi	155	11/09→05/14		+PR 0EM		24.2519-1706.3 040096	Ø 19
<b>Zentralausrücker, Kupplung</b>							
2.0 TDi	103	08/08→05/14		10/08→		24.2531-5004.3 090011	
2.0 TDi	125	05/09→05/14				24.2531-5004.3 090011	
2.0 TFSi	155	11/09→05/14					
<b>VW - SHARAN (7M8, 7M9, 7M6) 05/95→03/10</b>							
 <b>Geberzylinder, Kupplung</b>							
1.8 T 20V	110	09/97→03/10				24.2419-1722.3 030111	Ø 19
1.9 TDI	66 - 110	09/95→03/10					
2.0	85	09/95→03/10					
2.0 16V	110	09/95→02/00					
2.0 LPG	85	04/06→03/10					
2.0 TDI	100 - 103	11/05→03/10					
2.8 V6 24V	150	04/00→03/10					
2.8 V6 24V 4motion	150	04/00→03/10					
2.8 VR6	128	09/95→04/00					
2.8 VR6 Syncro	128	11/96→04/00					
1.9 TDI	85	04/00→03/10		05/00→		24.2419-1722.3 030111	Ø 19
1.9 TDI 4motion	85	03/00→03/10					
<b>Zentralausrücker, Kupplung</b>							
1.8 T 20V	110	09/97→03/10		04/00→		24.2531-5004.3 090011	
1.9 TDI	66 - 81	09/95→03/10		→ 03/00		24.2532-5003.3 090013	
2.0	85	09/95→03/10					
2.8 VR6	128	09/95→04/00					
2.8 VR6 Syncro	128	11/96→04/00					
→							










	kw					! #		
<b>VW - SHARAN (7M8, 7M9, 7M6) 05/95→03/10</b>								
<b>Zentralausrücker, Kupplung</b>								
1.9 TDI	85	04/00→03/10		05/00→			24.2531-5004.3	090011
1.9 TDI 4motion	85	03/00→03/10						
1.9 TDI	85 - 110	06/01→03/10					24.2531-5004.3	090011
2.0 LPG	85	04/06→03/10						
2.0 TDI	100 - 103	11/05→03/10						
2.8 V6 24V	150	04/00→03/10						
2.8 V6 24V 4motion	150	04/00→03/10						
2.0 16V	110	09/95→02/00					24.2532-5003.3	090013
<b>VW - SHARAN VAN (7M_) 05/95→03/10</b>								
<b> Geberzylinder, Kupplung</b>								
1.9 TDI	96	11/02→05/03					24.2419-1722.3	030111 Ø 19
2.8 VR6	150	08/01→05/03						
<b>Zentralausrücker, Kupplung</b>								
1.9 TDI	96	11/02→05/03					24.2531-5004.3	090011
2.8 VR6	150	08/01→05/03						
<b>VW - TIGUAN (5N_) 09/07→07/18</b>								
<b>Zentralausrücker, Kupplung</b>								
1.4 TSI	90 - 118	05/08→07/18					24.2531-5004.3	090011
1.4 TSI 4motion	110 - 118	09/07→07/18						
2.0 TDI	81 - 103	03/08→07/18						
2.0 TDI 4motion	100 - 130	11/07→07/18						
2.0 TFSI	147	11/07→07/18						
2.0 TFSI 4motion	125	09/07→07/18						
2.0 TSI 4motion	132 - 155	05/11→07/18						
2.0 TDI 4motion	103	09/07→07/18		11/07→			24.2531-5004.3	090011
2.0 TDI 4motion	125	09/07→07/18		01/08→			24.2531-5004.3	090011
2.0 TFSI 4motion	147	09/07→07/18		02/08→			24.2531-5004.3	090011
<b>VW - TIGUAN VAN (5N_) 09/07→07/18</b>								
<b>Zentralausrücker, Kupplung</b>								
1.4 TSI	90 - 118	05/08→07/18					24.2531-5004.3	090011
1.4 TSI 4motion	118	09/12→07/18						
2.0 TDI	81 - 103	11/09→07/18						
2.0 TDI 4motion	103 - 130	11/07→07/18						
2.0 TSI 4motion	125 - 155	11/09→07/18						
<b>VW - TOURAN (1T1, 1T2) 02/03→05/10</b>								
<b> Geberzylinder, Kupplung</b>								
1.4 TSI	103	02/06→05/10		09/06→ 10/09			24.2415-1713.3	030132 Ø 15,9
				11/09→			24.2415-1713.3	030132 Ø 15,9
1.4 TSI	125	11/06→05/10		→ 10/09			24.2415-1713.3	030132 Ø 15,9
1.4 TSI EcoFuel	110	05/09→05/10						
1.6	75	07/03→05/10		11/09→			24.2415-1713.3	030132 Ø 15,9
1.6 BiFuel	75	11/06→05/10						
1.9 TDI	66 - 77	08/03→05/10						
2.0 TDI	103	12/05→05/10						
2.0 TDI 16V	103	08/03→05/10						
1.6 FSI	85	02/03→01/07					24.2415-1713.3	030132 Ø 15,9
1.9 TDI	74	02/03→05/04						
2.0 EcoFuel	80	02/06→05/09						
2.0 FSI	110	10/03→01/07						
2.0 TDI	100	02/03→05/10		08/03→ 10/09			24.2415-1713.3	030132 Ø 15,9
				11/09→			24.2415-1713.3	030132 Ø 15,9
2.0 TDI	125	12/05→05/10		02/06→ 10/09			24.2415-1713.3	030132 Ø 15,9
				11/09→			24.2415-1713.3	030132 Ø 15,9
<b> Nehmerzylinder, Kupplung</b>								
1.4 TSI	103	02/06→05/10		09/06→; +PR 0EJ; → 04/10			24.2519-1705.3	040095 Ø 19
				11/09→; +PR 0EM			24.2519-1706.3	040096 Ø 19
→								











	kw			 	! #		
<b>VW - TOURAN (1T1, 1T2) 02/03→05/10</b>							
 <b>Nehmerzylinder, Kupplung</b>							
1.4 TSI	125	11/06→05/10		+PR 0EJ; → 04/10		24.2519-1705.3 040095	Ø 19
1.4 TSI EcoFuel	110	05/09→05/10					
1.6	75	07/03→05/10		11/09→; +PR OEM		24.2519-1706.3 040096	Ø 19
1.6 BiFuel	75	11/06→05/10					
1.6 FSI	85	02/03→01/07		+PR 0EJ		24.2519-1705.3 040095	Ø 19
1.9 TDI	66 - 77	08/03→05/10		11/09→; +PR OEM		24.2519-1706.3 040096	Ø 19
2.0 TDI	100 - 125	02/03→05/10					
2.0 TDI 16V	103	08/03→05/10					
<b>Zentralausrücker, Kupplung</b>							
1.9 TDI	66 - 77	08/03→05/10		11/09→		24.2531-5004.3 090011	
2.0 TDI	100 - 125	02/03→05/10					
2.0 TDI 16V	103	08/03→05/10					
<b>VW - TOURAN (1T3) 05/10→05/15</b>							
 <b>Geberzylinder, Kupplung</b>							
1.2 TSI	77	05/10→05/15				24.2415-1713.3 030132	Ø 15,9
1.4 TSI	103 - 125	05/10→05/15					
1.4 TSI EcoFuel	110	05/10→05/15					
1.6 TDI	66 - 77	05/10→05/15					
2.0 TDI	81 - 130	05/10→05/15					
 <b>Nehmerzylinder, Kupplung</b>							
1.2 TSI	77	05/10→05/15		+PR OEM		24.2519-1706.3 040096	Ø 19
1.4 TSI	103 - 125	05/10→05/15					
1.4 TSI EcoFuel	110	05/10→05/15					
1.6 TDI	66 - 77	05/10→05/15					
2.0 TDI	81 - 130	05/10→05/15					
<b>Zentralausrücker, Kupplung</b>							
2.0 TDI	103 - 125	05/10→05/15				24.2531-5004.3 090011	
<b>VW - TOURAN (5T1) 05/15→</b>							
 <b>Nehmerzylinder, Kupplung</b>							
1.0 TSI	85	12/18→		+PR 0EC		24.2519-1706.3 040096	Ø 19
1.2 TSI	81	05/15→					
1.4 TSI	110	05/15→					
1.5 TSI	110	11/18→					
1.6 TDI	81 - 85	05/15→					
1.8 TSI	132	11/15→					
2.0 TDI	81 - 140	05/15→					
<b>VW - TOURAN VAN (1T1, 1T2) 02/03→05/10</b>							
 <b>Geberzylinder, Kupplung</b>							
1.9 TDI	66	11/04→05/10		→ 10/09		24.2415-1713.3 030132	Ø 15,9
2.0 TDi	103	08/03→05/10		11/09→		24.2415-1713.3 030132	Ø 15,9
1.9 TDI	74 - 77	08/03→11/06				24.2415-1713.3 030132	Ø 15,9
2.0 EcoFuel	80	02/06→11/06					
2.0 FSI	110	05/04→01/07					
FSI	85	02/03→11/06					
2.0 TDI	100	02/03→05/10		08/03→ 10/09		24.2415-1713.3 030132	Ø 15,9
				11/09→		24.2415-1713.3 030132	Ø 15,9
 <b>Nehmerzylinder, Kupplung</b>							
1.9 TDI	66	11/04→05/10		11/09→; +PR OEM		24.2519-1706.3 040096	Ø 19
2.0 TDi	103	08/03→05/10					
2.0 TDI	100	02/03→05/10					
1.9 TDI	77	08/03→11/06		+PR OEM		24.2519-1706.3 040096	Ø 19
FSI	85	02/03→11/06		+PR 0EJ		24.2519-1705.3 040095	Ø 19
→							

	kw			 	! #		
<b>VW - TOURAN VAN (1T1, 1T2) 02/03→05/10</b>							
<b>Zentralausrücker, Kupplung</b>							
1.9 TDI	66	11/04→05/10		11/09→		24.2531-5004.3	090011
2.0 TDi	103	08/03→05/10					
2.0 TDI	100	02/03→05/10					
<b>VW - TOURAN VAN (1T3) 05/10→05/15</b>							
<b> Geberzylinder, Kupplung</b>							
1.2 TSI	77	05/10→05/15				24.2415-1713.3	030132
1.4 TSI	103 - 125	05/10→05/15					
1.4 TSi EcoFuel	110	05/10→05/15					
1.6 TDI	66 - 77	05/10→05/15					
2.0 TDi	125	05/10→01/13					
2.0 TDI	103	05/10→05/15					
<b> Nehmerzylinder, Kupplung</b>							
1.2 TSI	77	05/10→05/15		+PR OEM		24.2519-1706.3	040096
1.4 TSI	103 - 125	05/10→05/15					
1.4 TSi EcoFuel	110	05/10→05/15					
1.6 TDI	66 - 77	05/10→05/15					
2.0 TDi	125	05/10→01/13					
2.0 TDI	103	05/10→05/15					
<b>VW - TOURAN VAN (5T1) 05/15→</b>							
<b> Nehmerzylinder, Kupplung</b>							
2.0 TDI	90 - 110	11/20→		+PR OEC		24.2519-1706.3	040096
<b>VW - TRANSPORTER / CARAVELLE VI Bus (SGB, SGJ, SHB, SHJ) 04/15→</b>							
<b>Zentralausrücker, Kupplung</b>							
2.0 TDI	66 - 150	04/15→				24.2531-5004.3	090011
2.0 TDI 4motion	103 - 150	06/15→					
2.0 TSI	110	04/15→07/19					
ABT e-Caravelle	83	01/20→					
<b>VW - TRANSPORTER IV Bus (70B, 70C, 7DB, 7DK, 70J, 70K, 7DC, 7DJ) 09/90→08/04</b>							
<b> Geberzylinder, Kupplung</b>							
1.9 TD	50	10/92→04/03				03.2419-9710.3	030030
2.0	62	09/90→04/03					
2.4 D	55 - 57	09/90→04/03					
2.5	81 - 85	09/90→06/03					
2.5 Syncro	81 - 85	08/92→04/03					
2.4 D Syncro	57	10/92→09/98		11/92→		03.2419-9710.3	030030
2.5 TDI	65 - 111	09/95→04/03				24.2415-1706.3	030088
2.5 TDI Syncro	75	01/96→04/03					
2.8 VR6	150	04/00→04/03					
2.8 VR 6	103	11/95→04/00					
<b> Nehmerzylinder, Kupplung</b>							
1.9 TD	50	10/92→04/03		70-V-020001→		24.2519-1701.3	040075
2.0	62	09/90→04/03		→ 70-V-020000		24.2523-0908.3	040049
2.4 D	55 - 57	09/90→04/03					
2.5	81 - 85	09/90→06/03					
2.5 Syncro	81 - 85	08/92→04/03					
2.5 TDI	65 - 111	09/95→04/03					
2.5 TDI Syncro	75	01/96→04/03					
2.8 VR6	150	04/00→04/03					
2.8 VR 6	103	11/95→04/00					
2.4 D Syncro	57	10/92→09/98		70-V-020001→		24.2519-1701.3	040075
				11/92→; → 70-V-020000		24.2523-0908.3	040049
<b> Seilzug, Kupplungsbetätigung</b>							
1.9 TD	50	10/92→04/03		für Linklenker		24.3728-0122.2	590122
2.0	62	09/90→04/03					
→							



	kW			 	! #		
<b>VW - TRANSPORTER IV Bus (70B, 70C, 7DB, 7DK, 70J, 70K, 7DC, 7DJ) 09/90→08/04</b>							
 <b>Seilzug, Kupplungsbetätigung</b>							
2.4 D	55 - 57	09/90→04/03		für Linkslenker		24.3728-0122.2 590122	L= 1.225 + AUT
2.5	81 - 85	09/90→06/03					
2.5 Syncro	81 - 85	08/92→04/03					
2.5 TDI	65 - 111	09/95→04/03					
2.5 TDI Syncro	75	01/96→04/03					
2.8 VR6	150	04/00→04/03					
2.8 VR 6	103	11/95→04/00					
2.4 D Syncro	57	10/92→09/98		11/92→; für Linkslenker		24.3728-0122.2 590122	L= 1.225 + AUT
<b>VW - TRANSPORTER IV Kasten (70A, 70H, 7DA, 7DH) 07/90→04/03</b>							
 <b>Geberzylinder, Kupplung</b>							
1.9 TD	50	10/92→04/03				03.2419-9710.3 030030	Ø 19
2.0	62	07/90→04/03					
2.4 D	55 - 57	07/90→04/03					
2.5	81 - 85	11/90→04/03					
2.5 Syncro	81 - 85	01/96→04/03					
2.4 D Syncro	57	10/92→09/98		11/92→		03.2419-9710.3 030030	Ø 19
2.5 TDI	65 - 111	09/95→04/03				24.2415-1706.3 030088	Ø 15,9
2.5 TDI Syncro	75	09/95→04/03					
2.8 VR6	103 - 150	05/96→04/03					
 <b>Nehmerzylinder, Kupplung</b>							
1.9 TD	50	10/92→04/03		70-V-020001→		24.2519-1701.3 040075	Ø 19
2.0	62	07/90→04/03					
2.4 D	55 - 57	07/90→04/03		→ 70-V-020000		24.2523-0908.3 040049	Ø 23
2.5	81 - 85	11/90→04/03					
2.5 Syncro	81 - 85	01/96→04/03					
2.5 TDI	65 - 111	09/95→04/03					
2.5 TDI Syncro	75	09/95→04/03					
2.8 VR6	103 - 150	05/96→04/03					
2.4 D Syncro	57	10/92→09/98		70-V-020001→		24.2519-1701.3 040075	Ø 19
				11/92→; → 70-V-020000		24.2523-0908.3 040049	Ø 23
 <b>Seilzug, Kupplungsbetätigung</b>							
1.9 TD	50	10/92→04/03		für Linkslenker		24.3728-0122.2 590122	L= 1.225 + AUT
2.0	62	07/90→04/03					
2.4 D	55 - 57	07/90→04/03					
2.5	81 - 85	11/90→04/03					
2.5 Syncro	81 - 85	01/96→04/03					
2.5 TDI	65 - 111	09/95→04/03					
2.5 TDI Syncro	75	09/95→04/03					
2.8 VR6	103 - 150	05/96→04/03					
2.4 D Syncro	57	10/92→09/98		11/92→; für Linkslenker		24.3728-0122.2 590122	L= 1.225 + AUT
<b>VW - TRANSPORTER IV Pritsche/Fahrgestell (70E, 70L, 70M, 7DE, 7DL) 07/90→04/03</b>							
 <b>Geberzylinder, Kupplung</b>							
1.9 TD	50	10/92→04/03				03.2419-9710.3 030030	Ø 19
2.0	62	07/90→04/03					
2.4 D	55 - 57	09/90→04/03					
2.5	81 - 85	11/90→04/03					
2.5 Syncro	81 - 85	11/92→04/03					
2.4 D Syncro	57	10/92→09/98		11/92→		03.2419-9710.3 030030	Ø 19
2.5 TDI	65 - 75	09/95→04/03				24.2415-1706.3 030088	Ø 15,9
2.5 TDI Syncro	75	05/98→04/03					
→							

	kW			 	! #		
<b>VW - TRANSPORTER IV Pritsche/Fahrgestell (70E, 70L, 70M, 7DE, 7DL 07/90→04/03)</b>							
 <b>Nehmerzylinder, Kupplung</b>							
1.9 TD	50	10/92→04/03		70-V-020001→		<b>24.2519-1701.3 040075</b>	Ø 19
2.0	62	07/90→04/03		→ 70-V-020000		<b>24.2523-0908.3 040049</b>	Ø 23
2.4 D	55 - 57	09/90→04/03					
2.5	81 - 85	11/90→04/03					
2.5 Syncro	81 - 85	11/92→04/03					
2.5 TDI	65 - 75	09/95→04/03					
2.5 TDI Syncro	75	05/98→04/03					
2.4 D Syncro	57	10/92→09/98		70-V-020001→		<b>24.2519-1701.3 040075</b>	Ø 19
				11/92→; → 70-V-020000		<b>24.2523-0908.3 040049</b>	Ø 23
 <b>Seilzug, Kupplungsbetätigung</b>							
1.9 TD	50	10/92→04/03		für Linkslenker		<b>24.3728-0122.2 590122</b>	L= 1.225 + AUT
2.0	62	07/90→04/03					
2.4 D	55 - 57	09/90→04/03					
2.5	81 - 85	11/90→04/03					
2.5 Syncro	81 - 85	11/92→04/03					
2.5 TDI	65 - 75	09/95→04/03					
2.5 TDI Syncro	75	05/98→04/03					
2.4 D Syncro	57	10/92→09/98		11/92→; für Linkslenker		<b>24.3728-0122.2 590122</b>	L= 1.225 + AUT
<b>VW - TRANSPORTER V Bus (7HB, 7HJ, 7EB, 7EJ) 04/03→08/15</b>							
<b>Zentralausrücker, Kupplung</b>							
2.0 BiTDI	132	09/09→08/15				<b>24.2531-5004.3 090011</b>	
2.0 BiTDI 4motion	132	09/09→08/15					
2.0 TDI	100 - 103	09/09→08/15					
2.0 TDI 4motion	100 - 103	09/09→08/15					
2.5 TDi	120	11/03→11/09					
2.5 TDI	96 - 128	04/03→11/09					
2.5 TDI 4motion	96 - 128	07/04→11/09					
3.2 V6	170 - 173	02/04→11/09					
3.2 V6 4motion	170 - 173	11/03→12/09		07/04→		<b>24.2531-5004.3 090011</b>	
<b>VW - TRANSPORTER V Kasten (7HA, 7HH, 7EA, 7EH) 04/03→</b>							
<b>Zentralausrücker, Kupplung</b>							
2.0 BiTDI	132	09/09→08/15				<b>24.2531-5004.3 090011</b>	
2.0 BiTDI 4motion	132	09/09→08/15					
2.0 TDI	100 - 103	09/09→08/15					
2.0 TDI 4motion	100 - 103	09/09→08/15					
2.5 TDI	96 - 128	04/03→11/09					
2.5 TDI 4motion	96 - 128	07/04→11/09					
3.2 V6	170 - 173	04/03→11/09					
3.2 4motion	173	11/03→11/09		07/04→		<b>24.2531-5004.3 090011</b>	
3.2 V6 4motion	170	04/03→06/05					
<b>VW - TRANSPORTER V Pritsche/Fahrgestell (7JD, 7JE, 7JL, 7JY, 7JZ, 04/03→08/15)</b>							
<b>Zentralausrücker, Kupplung</b>							
2.0 BiTDI	132	09/09→08/15				<b>24.2531-5004.3 090011</b>	
2.0 BiTDI 4motion	132	09/09→08/15					
2.0 TDI	100 - 103	09/09→08/15					
2.0 TDI 4motion	100 - 103	09/09→08/15					
2.5 TDI	96 - 128	04/03→11/09					
2.5 TDI 4motion	96 - 128	07/04→11/09					
3.2 V6	170 - 173	08/03→11/09					
2.5 TDI 4motion	128	04/04→11/09		07/04→		<b>24.2531-5004.3 090011</b>	
3.2 4motion	170	11/03→11/09					

	kW			 	! #		
<b>VW - TRANSPORTER VI Kasten (SGA, SGH, SHA, SHH) 04/15→</b>							
<b>Zentralausrücker, Kupplung</b>							
2.0 TDI	66 - 150	04/15→				24.2531-5004.3	090011
2.0 TDI 4motion	103 - 150	06/15→					
2.0 TSI	110	04/15→07/19					
ABT e-Transporter	83	01/20→					
<b>VW - TRANSPORTER VI Pritsche/Fahrgestell (SFD, SFE, SFL, SFZ, SJD 04/15→</b>							
<b>Zentralausrücker, Kupplung</b>							
2.0 TDI	103 - 150	04/15→				24.2531-5004.3	090011
2.0 TDI 4motion	103 - 150	06/15→					
2.0 TSI	110	04/15→06/19					
<b>VW - VENTO (1H2) 11/91→09/98</b>							
<b> Geberzylinder, Kupplung</b>							
1.8	66	11/91→09/98		01/92→; für Linkslenker		03.2419-9510.3	030028 Ø 19
				01/92→; für Rechtslenker		03.2419-9910.3	030031 Ø 19
1.9 TDI	66 - 81	09/93→09/98		für Linkslenker		03.2419-9510.3	030028 Ø 19
2.8 VR6	128	01/92→09/98		für Rechtslenker		03.2419-9910.3	030031 Ø 19
<b> Nehmerzylinder, Kupplung</b>							
1.8	66	11/91→09/98		01/92→		24.2523-0908.3	040049 Ø 23
1.9 TDI	66 - 81	09/93→09/98				24.2523-0908.3	040049 Ø 23
2.8 VR6	128	01/92→09/98					
<b> Seilzug, Kupplungsbetätigung</b>							
1.4	40 - 44	11/91→09/98		für Linkslenker		24.3728-0130.2	590130 L= 1.025 + AUT
1.6	55 - 74	09/92→09/98					
1.8	55 - 66	11/91→09/98		01/92→; für Linkslenker; nicht für Ausstattungsvariante: GT		24.3728-0127.2	590127 L= 824 + AUT
1.9 D	48	11/91→09/98		für Linkslenker		24.3728-0127.2	590127 L= 824 + AUT
1.9 TD	55	11/91→09/98					
2.0	85	11/91→09/98					
2.0 GL	79	05/96→12/97					



**DE** Technische Übersetzungen

**EN** Technical translations

**ES** Traducciones técnicas

**FR** Traductions techniques

**IT** Traduzioni tecniche






**2022**










# Technische Übersetzungen

Technical translations - Traducciones técnicas - Traductions techniques - Traduzioni tecniche

DE		DE	
	Nehmerzylinder, Kupplung	<b>für Fahrzeuge ohne Servolenkung</b>	für Fahrzeuge ohne Servolenkung
	Bremsschlauch	<b>für Fahrzeuge ohne Start-Stopp-Funktion</b>	für Fahrzeuge ohne Start-Stopp-Funktion
	Geberzylinder, Kupplung	<b>für Linkslenker</b>	für Linkslenker
	Kupplungsschlauch	<b>für Rechtslenker</b>	für Rechtslenker
	Seilzug, Kupplungsbetätigung	<b>Gebrauchsnummer</b>	Gebrauchsnummer
<b>+ AUT</b>	mit automatischer Nachstellung	<b>Getriebetyp</b>	Getriebetyp
<b>+ ESP</b>	für Fahrzeuge mit ESP	<b>GG</b>	Grauguss
<b>+PR</b>	für PR-Nummer	<b>Groß Britanien</b>	Groß Britannien
<b>ALU</b>	Aluminium	<b>Halbautomatik</b>	Halbautomatik
<b>- AUT</b>	mit manueller Nachstellung	<b>Innengewinde 1 [mm]</b>	Innengewinde 1 [mm]
<b>Automatikgetriebe</b>	Automatikgetriebe	<b>Ja</b>	Ja
<b>Fahrzeugproduktionsland</b>	Fahrzeugproduktionsland	<b>Japan</b>	Japan
<b>Füllmedium</b>	Füllmedium	<b>Kasten</b>	Kasten
<b>für Fahrschulwagen</b>	für Fahrschulwagen	<b>Kunststoff</b>	Kunststoff
<b>für Fahrzeuge mit Klimaanlage</b>	für Fahrzeuge mit Klimaanlage	<b>L=</b>	Länge [mm]
<b>für Fahrzeuge mit Schaltgestänge</b>	für Fahrzeuge mit Schaltgestänge	<b>Länderspezifische Verpackungs- und Status-Informationen</b>	Länderspezifische Verpackungs- und Status-Informationen
<b>für Fahrzeuge mit Schaltseilzug</b>	für Fahrzeuge mit Schaltseilzug	<b>Mineralöl</b>	Mineralöl
<b>für Fahrzeuge mit Servolenkung</b>	für Fahrzeuge mit Servolenkung	<b>mit Sensor</b>	mit Sensor
<b>für Fahrzeuge mit Start-Stopp-Funktion</b>	für Fahrzeuge mit Start-Stopp-Funktion	<b>Motorcode</b>	Motorcode
<b>für Fahrzeuge ohne Klimaanlage</b>	für Fahrzeuge ohne Klimaanlage	<b>nicht für Ausstattungsvariante</b>	nicht für Ausstattungsvariante
		<b>nicht für Fahrschulwagen</b>	nicht für Fahrschulwagen
		<b>nicht für TECDOC-Motornummer</b>	nicht für TECDOC-Motornummer

# Technische Übersetzungen

Technical translations - Traducciones técnicas - Traductions techniques - Traduzioni tecniche

DE		EN	
<b>Nutzlast [kg]</b>	Nutzlast [kg]		Slave Cylinder, clutch
<b>Nutzlast ab [kg]</b>	Nutzlast ab [kg]		Brake Hose
<b>Nutzlast bis [kg]</b>	Nutzlast bis [kg]		Master Cylinder, clutch
<b>ohne Rohrleitung</b>	ohne Rohrleitung		Clutch Hose
<b>Orga →</b>	für Organisationsnummer ab		Cable Pull, clutch control
<b>-PR</b>	nicht für PR-Nummer	<b>+ AUT</b>	with automatic adjustment
<b>Pritsche/Doppelk.</b>	Pritsche/Doppelk.	<b>+ ESP</b>	for vehicles with ESP
<b>Radstand [mm]</b>	Radstand [mm]	<b>+PR</b>	for PR number
<b>SB gerechte Verpackung</b>	SB gerechte Verpackung	<b>ALU</b>	Aluminium
<b>Schaltgetriebe</b>	Schaltgetriebe	<b>- AUT</b>	with manual adjustment
<b>Schaltgetriebe, automatisch betätigt</b>	Schaltgetriebe, automatisch betätigt	<b>Automatikgetriebe</b>	Automatic Transmission
<b>Schaltgetriebe 5 Gang</b>	Schaltgetriebe 5 Gang	<b>Fahrzeugproduktionsland</b>	Vehicle Production Country
<b>Schaltgetriebe 6 Gang</b>	Schaltgetriebe 6 Gang	<b>Füllmedium</b>	Fill Medium
<b>Schaltgetriebe 6 Gang, automatisch betätigt</b>	Schaltgetriebe 6 Gang, automatisch betätigt	<b>für Fahr-schulwagen</b>	for driving school cars
<b>Schaltgetriebe sequentiell</b>	Schaltgetriebe sequentiell	<b>für Fahr-zeuge mit Klimaanlage</b>	for vehicles with air conditioning
<b>Schlüsselweite 1 [mm]</b>	Schlüsselweite 1 [mm]	<b>für Fahr-zeuge mit Schaltge-stänge</b>	for vehicles with gearshift linkage
<b>Ungarn</b>	Ungarn	<b>für Fahr-zeuge mit Schaltseilzug</b>	for vehicles with shift cable
<b>∅</b>	Durchmesser [mm] Innendurchmesser [mm]	<b>für Fahr-zeuge mit Servolen-kung</b>	for vehicles with power steering
<b>→</b>	Baujahr ab Fahrgestellnummer ab	<b>für Fahr-zeuge mit Start-Stopp-Funktion</b>	for vehicles with start-stop function
<b>→</b>	Baujahr bis Fahrgestellnummer bis	<b>für Fahr-zeuge ohne Klimaanlage</b>	for vehicles without air conditioning
<b>→Orga</b>	für Organisationsnummer bis		








# Technische Übersetzungen

Technical translations - Traducciones técnicas - Traductions techniques - Traduzioni tecniche

EN		EN	
<b>für Fahrzeuge ohne Servolenkung</b>	for vehicles without power steering	<b>Nutzlast [kg]</b>	Payload [kg]
<b>für Fahrzeuge ohne Start-Stopp-Funktion</b>	for vehicles without start-stop function	<b>Nutzlast ab [kg]</b>	Payload from [kg]
<b>für Linkslenker</b>	for left-hand drive vehicles	<b>Nutzlast bis [kg]</b>	Payload to [kg]
<b>für Rechtslenker</b>	for right-hand drive vehicles	<b>ohne Rohrleitung</b>	without pipe
<b>Gebrauchsnummer</b>	usage number	<b>Orga →</b>	for organisation number from
<b>Getriebetyp</b>	Transmission Type	<b>-PR</b>	not for PR number
<b>GG</b>	Grey Cast Iron	<b>Pritsche/Doppelk.</b>	Flatbed / Double Cab
<b>Groß Britanien</b>	Great Britain	<b>Radstand [mm]</b>	Wheelbase [mm]
<b>Halbautomatik</b>	Semi-automatic	<b>SB gerechte Verpackung</b>	CB compatible package
<b>Innengewinde 1 [mm]</b>	Internal Thread 1 [mm]	<b>Schaltgetriebe</b>	Manual Transmission
<b>Ja</b>	Yes	<b>Schaltgetriebe, automatisch betätigt</b>	Manual Transmission, automatically operated
<b>Japan</b>	Japan	<b>Schaltgetriebe 5 Gang</b>	5-Speed Manual Transmission
<b>Kasten</b>	Van	<b>Schaltgetriebe 6 Gang</b>	6-Speed Manual Transmission
<b>Kunststoff</b>	Plastic	<b>Schaltgetriebe 6 Gang, automatisch betätigt</b>	6-Speed Manual Transmission, automatically operated
<b>L=</b>	Length [mm]	<b>Schaltgetriebe sequentiell</b>	Sequential Manual Transmission
<b>Länderspezifische Verpackungs- und Status-Informationen</b>	Country specific package and status data	<b>Schlüsselweite 1 [mm]</b>	Spanner size 1 [mm]
<b>Mineralöl</b>	Mineral Oil	<b>Ungarn</b>	Hungary
<b>mit Sensor</b>	with sensor	<b>Ø</b>	Diameter [mm] Inner diameter [mm]
<b>Motorcode</b>	Engine Code	<b>→</b>	Construction year from Vehicle Identification Number from
<b>nicht für Ausstattungsvariante</b>	not for equipment variant	<b>→</b>	Construction year to Vehicle Identification Number to
<b>nicht für Fahrschulwagen</b>	not for driving school cars	<b>→Orga</b>	for organisation number up to
<b>nicht für TECDOC-Motornummer</b>	not for TECDOC engine number		






# Technische Übersetzungen

Technical translations - Traducciones técnicas - Traductions techniques - Traduzioni tecniche

ES		ES	
	Cilindro receptor, embrague	<b>für Fahrzeuge ohne Servolenkung</b>	para vehículos sin dirección asistida
	Tubo flexible de frenos	<b>für Fahrzeuge ohne Start-Stopp-Funktion</b>	para vehículos sin sistema Start&Stop
	Cilindro maestro, embrague	<b>für Linkslenker</b>	para vehic. dirección izquierda
	Tubo flexible de embrague	<b>für Rechtslenker</b>	para vehíc. dirección a la derecha
	Cable de accionamiento, accionamiento del embrague	<b>Gebrauchsnummer</b>	Número de uso
<b>+ AUT</b>	con reajuste automático	<b>Getriebetyp</b>	Tipo de caja de cambios
<b>+ ESP</b>	para vehículos con ESP	<b>GG</b>	Fundición gris
<b>+PR</b>	Número de PR	<b>Groß Britanien</b>	Gran Bretaña
<b>ALU</b>	Aluminio	<b>Halbautomatik</b>	semiautomática
<b>- AUT</b>	con reajuste manual	<b>Innengewinde 1 [mm]</b>	Rosca interior 1 [mm]
<b>Automatikgetriebe</b>	Transmisión automática	<b>Ja</b>	sí
<b>Fahrzeugproduktionsland</b>	País producción vehículo	<b>Japan</b>	Japón
<b>Füllmedium</b>	Medio de relleno	<b>Kasten</b>	Furgón
<b>für Fahrschulwagen</b>	para coche de autoescuela	<b>Kunststoff</b>	Plástico
<b>für Fahrzeuge mit Klimaanlage</b>	para vehículos con climatizador	<b>L=</b>	Longitud [mm]
<b>für Fahrzeuge mit Schaltgestänge</b>	para vehículos con varillaje de cambios	<b>Länderspezifische Verpackungs- und Status-Informationen</b>	Información específica del país sobre el embalaje y sobre el estado
<b>für Fahrzeuge mit Schaltseilzug</b>	para vehículos con cable de cambios	<b>Mineralöl</b>	Aceite mineral
<b>für Fahrzeuge mit Servolenkung</b>	para vehículos con dirección asistida	<b>mit Sensor</b>	con sensor
<b>für Fahrzeuge mit Start-Stopp-Funktion</b>	para vehículos con sistema Start&Stop	<b>Motorcode</b>	Código de motor
<b>für Fahrzeuge ohne Klimaanlage</b>	para vehículos sin aire acondicionado	<b>nicht für Ausstattungsvariante</b>	no para variante de equipamiento
		<b>nicht für Fahrschulwagen</b>	no para veh. autoescuela
		<b>nicht für TECDOC-Motornummer</b>	no para nº TecDoc de motor

# Technische Übersetzungen

Technical translations - Traducciones técnicas - Traductions techniques - Traduzioni tecniche

ES		FR	
<b>Nutzlast [kg]</b>	Carga útil [kg]		Cylindre récepteur, embrayage
<b>Nutzlast ab [kg]</b>	carga útil desde [kg]		Flexible de frein
<b>Nutzlast bis [kg]</b>	carga útil hasta [kg]		Cylindre émetteur, embrayage
<b>ohne Rohrleitung</b>	sin tubería		Tuyau d'embrayage
<b>Orga →</b>	para números de organización desde		Tirette à câble, commande d'embrayage
<b>-PR</b>	no para el numero PR	<b>+ AUT</b>	avec réglage automatique
<b>Pritsche/Doppelk.</b>	Plataforma/cabina doble	<b>+ ESP</b>	pour véhicules avec ESP
<b>Radstand [mm]</b>	Distancia entre ejes [mm]	<b>+PR</b>	pour numéro PR
<b>SB gerechte Verpackung</b>	Embalaje apto para autoservicio	<b>ALU</b>	Aluminium
<b>Schaltgetriebe</b>	Caja de cambios manual	<b>- AUT</b>	avec réglage manuel
<b>Schaltgetriebe, automatisch betätigt</b>	Manual, automatizada	<b>Automatikgetriebe</b>	Boîte automatique
<b>Schaltgetriebe 5 Gang</b>	Manual, 5 vel.	<b>Fahrzeugproduktionsland</b>	Pays constructeur du véhicule
<b>Schaltgetriebe 6 Gang</b>	Manual, 6 vel.	<b>Füllmedium</b>	Fluide de remplissage
<b>Schaltgetriebe 6 Gang, automatisch betätigt</b>	Cambio 6 marchas, accionamiento automático	<b>für Fahr-schulwagen</b>	pour véhicules d'auto-école
<b>Schaltgetriebe sequentiell</b>	Caja de cambios manual, secuencial	<b>für Fahr-zeuge mit Klimaanlage</b>	pour véhicules avec système de climatisation
<b>Schlüsselweite 1 [mm]</b>	Ancho de llave 1 [mm]	<b>für Fahr-zeuge mit Schaltstange</b>	pour véhicules avec tringlerie de commande
<b>Ungarn</b>	Hungría	<b>für Fahr-zeuge mit Schaltseilzug</b>	pour véhicules avec tirette de câble pour changer de vitesse
<b>∅</b>	Diámetro [mm] Diámetro interior [mm]	<b>für Fahr-zeuge mit Servolenkung</b>	pour véhicules avec direction assistée
<b>→</b>	año construcción desde n° de chasis desde	<b>für Fahr-zeuge mit Start-Stopp-Funktion</b>	pour véhicules avec fonction Stop/Start
<b>→</b>	año construcción hasta n° de chasis hasta	<b>für Fahr-zeuge ohne Klimaanlage</b>	pour véhicules sans système de climatisation
<b>→Orga</b>	para n.º de org. hasta		

# Technische Übersetzungen






Technical translations - Traducciones técnicas - Traductions techniques - Traduzioni tecniche

FR	FR
<b>für Fahrzeuge ohne Servolenkung</b> pour véhicules sans direction assistée	<b>Nutzlast [kg]</b> Charge utile [kg]
<b>für Fahrzeuge ohne Start-Stopp-Funktion</b> pour véhicules sans fonction Stop/Start	<b>Nutzlast ab [kg]</b> Charge utile à partir de [kg]
<b>für Lenker</b> pour véhicules avec direction à gauche	<b>Nutzlast bis [kg]</b> Charge utile jusqu'à [kg]
<b>für Rechtslenker</b> pour véhicules avec direction à droite	<b>ohne Rohrleitung</b> sans tuyau
<b>Gebrauchsnummer</b> Numéro d'utilisation	<b>Orga →</b> pour numéro d'organisation à partir de
<b>Getriebetyp</b> Type de boîte de vitesses	<b>-PR</b> pas pour numéro PR
<b>GG</b> Fonte grise	<b>Pritsche/Doppelk.</b> Camion plate-forme/cab.double
<b>Groß Britanien</b> Grande-Bretagne	<b>Radstand [mm]</b> Empattement [mm]
<b>Halbautomatik</b> semi-automatique	<b>SB gerechte Verpackung</b> Emballage LS
<b>Innenwinde 1 [mm]</b> Taraudage 1 [mm]	<b>Schaltgetriebe</b> boîte de vitesses manuelle
<b>Ja</b> Oui	<b>Schaltgetriebe, automatisch betätigt</b> Boîte de vitesse commandée automatiquement
<b>Japan</b> Japon	<b>Schaltgetriebe 5 Gang</b> Boîte de vitesses manuelle à 5 vitesses
<b>Kasten</b> Camionnette	<b>Schaltgetriebe 6 Gang</b> Boîte de vitesses manuelle à 6 vitesses
<b>Kunststoff</b> Matière plastique	<b>Schaltgetriebe 6 Gang, automatisch betätigt</b> Boîte de vitesses manuelle 6 vitesses, commande automatique
<b>L=</b> Longueur [mm]	<b>Schaltgetriebe sequentiell</b> Boîte de vitesses séquentiel
<b>Länderspezifische Verpackungs- und Status-Informationen</b> Informations d'emballage et d'état spécifiques aux pays	<b>Schlüsselweite 1 [mm]</b> Largeur de clé 1 [mm]
<b>Mineralöl</b> Graisse minérale	<b>Ungarn</b> Hongrie
<b>mit Sensor</b> avec capteur	<b>Ø</b> Diamètre [mm] Diamètre intérieur [mm]
<b>Motorcode</b> Code moteur	<b>→</b> Année à partir de N° de châssis à partir de
<b>nicht für Ausstattungsvariante</b> pas pour version d'équipement	<b>→</b> Année jusqu'à N° de châssis jusqu'à
<b>nicht für Fahrschulwagen</b> pas pour véhicules d'auto-école	<b>→Orga</b> pour numéro d'organisation jusqu'à
<b>nicht für TECDOC-Motornummer</b> pas pour numéro-moteur chez TecDoc	



# Technische Übersetzungen

Technical translations - Traducciones técnicas - Traductions techniques - Traduzioni tecniche

IT		IT	
	Cilindro secondario, Frizione	<b>für Fahrzeuge ohne Servolenkung</b>	per veicoli senza servosterzo
	Flessibile del freno	<b>für Fahrzeuge ohne Start-Stopp-Funktion</b>	per veicoli senza funzione di start-stop
	Cilindro trasmettitore, Frizione	<b>für Linkslenker</b>	per veicolo con guida a Sx
	Flessibile frizione	<b>für Rechtslenker</b>	per veicolo con guida a Dx
	Cavo comando, Comando frizione	<b>Gebrauchsnummer</b>	Codice d'uso
<b>+ AUT</b>	con regolazione automatica	<b>Getriebetyp</b>	Tipo di trasmissione
<b>+ ESP</b>	per veicoli con ESP	<b>GG</b>	Ghisa grigia
<b>+PR</b>	per N° PR	<b>Groß Britanien</b>	Gran Bretagna
<b>ALU</b>	Alluminio	<b>Halbautomatik</b>	Semiautomatico
<b>- AUT</b>	con regolazione manuale	<b>Innengewinde 1 [mm]</b>	Filettatura interna 1 [mm]
<b>Automatikgetriebe</b>	Trasmissione automatica	<b>Ja</b>	Si
<b>Fahrzeugproduktionsland</b>	Paese produzione veicolo	<b>Japan</b>	Giappone
<b>Füllmedium</b>	Mezzo di riempimento	<b>Kasten</b>	Furgonato
<b>für Fahrschulwagen</b>	per vettura per scuola guida	<b>Kunststoff</b>	Plastica
<b>für Fahrzeuge mit Klimaanlage</b>	per veicoli con aria condizionata	<b>L=</b>	Lunghezza [mm]
<b>für Fahrzeuge mit Schaltgestänge</b>	per veicoli con tiranteria comando marce	<b>Länderspezifische Verpackungs- und Status-Informationen</b>	Informazioni di imballaggio e di stato specifiche per i diversi Paesi
<b>für Fahrzeuge mit Schaltseilzug</b>	per veicoli con cavo comando cambio	<b>Mineralöl</b>	Olio minerale
<b>für Fahrzeuge mit Servolenkung</b>	per veicoli con servosterzo	<b>mit Sensor</b>	con sensore
<b>für Fahrzeuge mit Start-Stopp-Funktion</b>	per veicoli con funzione di start-stop	<b>Motorcode</b>	Codice motore
<b>für Fahrzeuge ohne Klimaanlage</b>	per veicoli senza aria condizionata	<b>nicht für Ausstattungsvariante</b>	non per tipo equipaggiamento
		<b>nicht für Fahrschulwagen</b>	Non per vettura per scuola guida
		<b>nicht für TECDOC-Motornummer</b>	non per n° TECDOC motore

# Technische Übersetzungen

Technical translations - Traducciones técnicas - Traductions techniques - Traduzioni tecniche

IT	
<b>Nutzlast [kg]</b>	Portatautile [kg]
<b>Nutzlast ab [kg]</b>	Portata utile da [kg]
<b>Nutzlast bis [kg]</b>	Portata utile fino a [kg]
<b>ohne Rohrleitung</b>	senza tubazione
<b>Orga →</b>	per numero organizzazione da
<b>-PR</b>	non per n° PR
<b>Pritsche/ Doppelk.</b>	Pianale piatto / Cabina doppia
<b>Radstand [mm]</b>	Passo ruote [mm]
<b>SB gerechte Verpackung</b>	Imballaggio self-service
<b>Schaltgetriebe</b>	Cambio manuale
<b>Schaltgetriebe, automatisch betätigt</b>	Cambio manuale, azionamento automatico
<b>Schaltgetriebe 5 Gang</b>	Cambio manuale a 5 marce
<b>Schaltgetriebe 6 Gang</b>	Cambio manuale a 6 marce
<b>Schaltgetriebe 6 Gang, automatisch betätigt</b>	Cambio manuale a 6 marce, azionamento automatico
<b>Schaltgetriebe sequentiell</b>	Cambio manuale sequenziale
<b>Schlüsselweite 1 [mm]</b>	Apertura chiave 1 [mm]
<b>Ungarn</b>	Ungheria
<b>Ø</b>	Diametro [mm] Diametro interno [mm]
<b>→</b>	Anno da N° telaio da
<b>→</b>	Anno fino a N° telaio fino a
<b>→Orga</b>	per numero organizzazione fino a



ATE – A Trademark of the  
Continental Corporation

**Continental Aftermarket & Services  
GmbH**

Sodener Straße 9  
D-65824 Schwalbach  
Tel. +49 (0) 6196 87 0  
Fax +49 (0) 6196 865 71

[www.ate.de](http://www.ate.de)

**Continental Automotive Trading  
Italia S.r.l.**

Via Matteotti, 62  
I-20092 Cinisello Balsamo (MI)  
Tel. +39 02 35680 1  
Fax +39 02 35680 325  
E-Mail: [supporto@continental-corporation.com](mailto:supporto@continental-corporation.com)

[www.ate-freni.it](http://www.ate-freni.it)

**Continental Automotive France SAS**

1 rue de Clairefontaine  
F-78120 Rambouillet  
Tél. +33 (0)1 34 57 40 19  
Fax +33 (0)1 34 57 40 72

[www.ate-freinage.fr](http://www.ate-freinage.fr)

**Continental Automotive Spain, S.A.**

C/ Sepúlveda, 11  
E-28108 Alcobendas (Madrid) Phone  
+34 (0) 657 21 21  
Fax +34 (0)91 657 21 49

[www.frenos-ate.es](http://www.frenos-ate.es)