

Nouvelles références disponibles
par applications



06/2010



www.ate.de

Nouvelles références disponibles - par applications

06/2010



					description	Références OE par référence ATE.		Références remplacées / divers
--	--	--	--	--	-------------	----------------------------------	--	--------------------------------

AUDI

80 (91-95)	1,6	ArG		12.1995	24.3727-0191.2	580191	CABLE FREIN A MAIN	8A0 609 701 A	
		ArD		12.1995	24.3727-0192.2	580192	CABLE FREIN A MAIN	8A0 609 702 A	
	1,9 TD	ArD		12.1995	24.3727-0192.2	580192	CABLE FREIN A MAIN	8A0 609 702 A	
		ArG		12.1995	24.3727-0191.2	580191	CABLE FREIN A MAIN	8A0 609 701 A	
	1,9 TDI	ArG		12.1995	24.3727-0191.2	580191	CABLE FREIN A MAIN	8A0 609 701 A	
		ArD		12.1995	24.3727-0192.2	580192	CABLE FREIN A MAIN	8A0 609 702 A	
	2	ArD		12.1995	24.3727-0192.2	580192	CABLE FREIN A MAIN	8A0 609 702 A	
		ArD		07.1992	24.3727-0192.2	580192	CABLE FREIN A MAIN	8A0 609 702 A	
		ArG		12.1995	24.3727-0191.2	580191	CABLE FREIN A MAIN	8A0 609 701 A	
		ArG		07.1992	24.3727-0191.2	580191	CABLE FREIN A MAIN	8A0 609 701 A	
	2,3	ArG		12.1995	24.3727-0191.2	580191	CABLE FREIN A MAIN	8A0 609 701 A	
		ArD		12.1995	24.3727-0192.2	580192	CABLE FREIN A MAIN	8A0 609 702 A	
	2,6	ArD		12.1995	24.3727-0192.2	580192	CABLE FREIN A MAIN	8A0 609 702 A	
		ArG		12.1995	24.3727-0191.2	580191	CABLE FREIN A MAIN	8A0 609 701 A	
	2,8	ArD		12.1995	24.3727-0192.2	580192	CABLE FREIN A MAIN	8A0 609 702 A	
		ArG		12.1995	24.3727-0191.2	580191	CABLE FREIN A MAIN	8A0 609 701 A	
A4 (B5) (95-01)	1,8 Quattro		11.1994	04.2001	24.0310-0224.1	510224	POWER-DISC	8D0 615 601 A , 8E0 615 601 A	
	1,8 T Quattro		08.1997	04.2001	24.0310-0224.1	510224	POWER-DISC	8D0 615 601 A , 8E0 615 601 A	

Nouvelles références disponibles - par applications

06/2010



					description	Références OE par référence ATE.		Références remplacées / divers
--	--	--	--	--	-------------	----------------------------------	--	--------------------------------

AUDI

A4 (B5) (95-01)	1,8 T Quattro		02.1995	04.2001	24.0310-0224.1	510224	POWER-DISC	8D0 615 601 A , 8E0 615 601 A	
	1,9 TDI Quattro		01.1998	04.2001	24.0310-0224.1	510224	POWER-DISC	8D0 615 601 A , 8E0 615 601 A	
			07.1996	04.2001	24.0310-0224.1	510224	POWER-DISC	8D0 615 601 A , 8E0 615 601 A	
	2,4 Quattro		08.1997	04.2001	24.0310-0224.1	510224	POWER-DISC	8D0 615 601 A , 8E0 615 601 A	
	2,5 TDI Quattro		11.1997	04.2001	24.0310-0224.1	510224	POWER-DISC	8D0 615 601 A , 8E0 615 601 A	
	2,6 Quattro		11.1994	04.2001	24.0310-0224.1	510224	POWER-DISC	8D0 615 601 A , 8E0 615 601 A	
	2,8 Quattro		06.1996	04.2001	24.0310-0224.1	510224	POWER-DISC	8D0 615 601 A , 8E0 615 601 A	
			11.1994	07.1996	24.0310-0224.1	510224	POWER-DISC	8D0 615 601 A , 8E0 615 601 A	
A4 (B6/B7) (01-08)	1,6		12.2000		24.0312-0148.1	512148	POWER-DISC	8E0 615 601 D , 8E0 615 601 Q	
					03.2125-0373.3	010810	MAITRE CYL. TANDEM	8E0 611 021 B	03.2125-0026.3
	1,8 T		07.2002		24.0312-0148.1	512148	POWER-DISC	8E0 615 601 D , 8E0 615 601 Q	
			11.2002		24.0312-0148.1	512148	POWER-DISC	8E0 615 601 D , 8E0 615 601 Q	
			12.2000		24.0312-0148.1	512148	POWER-DISC	8E0 615 601 D , 8E0 615 601 Q	
			07.2001		24.0312-0148.1	512148	POWER-DISC	8E0 615 601 D , 8E0 615 601 Q	



					description	Références OE par référence ATE.		Références remplacées / divers
--	--	--	--	--	-------------	----------------------------------	--	--------------------------------

AUDI

A4 (B6/B7) (01-08)	1,8 T				03.2125-0373.3	010810	MAITRE CYL. TANDEM	8E0 611 021 B	03.2125-0026.3
	1,8 T Quattro		07.2001		24.0312-0148.1	512148	POWER-DISC	8E0 615 601 D , 8E0 615 601 Q	
			07.2002		24.0312-0148.1	512148	POWER-DISC	8E0 615 601 D , 8E0 615 601 Q	
			11.2002		24.0312-0148.1	512148	POWER-DISC	8E0 615 601 D , 8E0 615 601 Q	
			12.2000		24.0312-0148.1	512148	POWER-DISC	8E0 615 601 D , 8E0 615 601 Q	
					03.2125-0373.3	010810	MAITRE CYL. TANDEM	8E0 611 021 B	03.2125-0026.3
	1,9 TDI		06.2004		24.0312-0148.1	512148	POWER-DISC	8E0 615 601 D , 8E0 615 601 Q	
			12.2000		24.0312-0148.1	512148	POWER-DISC	8E0 615 601 D , 8E0 615 601 Q	
			04.2001		24.0312-0148.1	512148	POWER-DISC	8E0 615 601 D , 8E0 615 601 Q	
					03.2125-0373.3	010810	MAITRE CYL. TANDEM	8E0 611 021 B	03.2125-0026.3
	1,9 TDI Quattro		12.2000		24.0312-0148.1	512148	POWER-DISC	8E0 615 601 D , 8E0 615 601 Q	
					03.2125-0373.3	010810	MAITRE CYL. TANDEM	8E0 611 021 B	03.2125-0026.3
	2		12.2000		24.0312-0148.1	512148	POWER-DISC	8E0 615 601 D , 8E0 615 601 Q	
					03.2125-0373.3	010810	MAITRE CYL. TANDEM	8E0 611 021 B	03.2125-0026.3
	2,0 FSI		07.2002		24.0312-0148.1	512148	POWER-DISC	8E0 615 601 D , 8E0 615 601 Q	



					description	Références OE par référence ATE.		Références remplacées / divers
--	--	--	--	--	-------------	----------------------------------	--	--------------------------------

AUDI

A4 (B6/B7) (01-08)	2,0 FSI				03.2125-0373.3	010810	MAITRE CYL. TANDEM	8E0 611 021 B	03.2125-0026.3
	2,0 TDI		11.2004		24.0312-0148.1	512148	POWER-DISC	8E0 615 601 D , 8E0 615 601 Q	
			06.2006		24.0312-0148.1	512148	POWER-DISC	8E0 615 601 D , 8E0 615 601 Q	
					03.2125-0373.3	010810	MAITRE CYL. TANDEM	8E0 611 021 B	03.2125-0026.3
	2,0 TDI Quattro		06.2006		24.0312-0148.1	512148	POWER-DISC	8E0 615 601 D , 8E0 615 601 Q	
			01.2006		24.0312-0148.1	512148	POWER-DISC	8E0 615 601 D , 8E0 615 601 Q	
					03.2125-0373.3	010810	MAITRE CYL. TANDEM	8E0 611 021 B	03.2125-0026.3
	2,0 TFSI		06.2005		24.0312-0148.1	512148	POWER-DISC	8E0 615 601 D , 8E0 615 601 Q	
			11.2004		24.0312-0148.1	512148	POWER-DISC	8E0 615 601 D , 8E0 615 601 Q	
					03.2125-0373.3	010810	MAITRE CYL. TANDEM	8E0 611 021 B	03.2125-0026.3
	2,0 TFSI Quattro		11.2004		24.0312-0148.1	512148	POWER-DISC	8E0 615 601 D , 8E0 615 601 Q	
			06.2005		24.0312-0148.1	512148	POWER-DISC	8E0 615 601 D , 8E0 615 601 Q	
					03.2125-0373.3	010810	MAITRE CYL. TANDEM	8E0 611 021 B	03.2125-0026.3
	2,4		09.2001		24.0312-0148.1	512148	POWER-DISC	8E0 615 601 D , 8E0 615 601 Q	
					03.2125-0373.3	010810	MAITRE CYL. TANDEM	8E0 611 021 B	03.2125-0026.3



						description	Références OE par référence ATE.		Références remplacées / divers
--	--	--	--	--	--	-------------	----------------------------------	--	--------------------------------

AUDI

A4 (B6/B7) (01-08)	2,5 TDI		12.2000		24.0312-0148.1	512148	POWER-DISC	8E0 615 601 D , 8E0 615 601 Q	
					03.2125-0373.3	010810	MAITRE CYL. TANDEM	8E0 611 021 B	03.2125-0026.3
	2,5 TDI Quattro		12.2000		24.0312-0148.1	512148	POWER-DISC	8E0 615 601 D , 8E0 615 601 Q	
					03.2125-0373.3	010810	MAITRE CYL. TANDEM	8E0 611 021 B	03.2125-0026.3
	2,7 TDI				03.2125-0373.3	010810	MAITRE CYL. TANDEM	8E0 611 021 B	03.2125-0026.3
	3		12.2000		24.0312-0148.1	512148	POWER-DISC	8E0 615 601 D , 8E0 615 601 Q	
					03.2125-0373.3	010810	MAITRE CYL. TANDEM	8E0 611 021 B	03.2125-0026.3
	3,0 Quattro		12.2000		24.0312-0148.1	512148	POWER-DISC	8E0 615 601 D , 8E0 615 601 Q	
					03.2125-0373.3	010810	MAITRE CYL. TANDEM	8E0 611 021 B	03.2125-0026.3
	3,0 TDI Quattro		11.2004		24.0312-0148.1	512148	POWER-DISC	8E0 615 601 D , 8E0 615 601 Q	
					03.2125-0373.3	010810	MAITRE CYL. TANDEM	8E0 611 021 B	03.2125-0026.3
	3,2 FSI		01.2005		24.0312-0148.1	512148	POWER-DISC	8E0 615 601 D , 8E0 615 601 Q	
					03.2125-0373.3	010810	MAITRE CYL. TANDEM	8E0 611 021 B	03.2125-0026.3
	3,2 FSI Quattro		01.2005		24.0312-0148.1	512148	POWER-DISC	8E0 615 601 D , 8E0 615 601 Q	
					03.2125-0373.3	010810	MAITRE CYL. TANDEM	8E0 611 021 B	03.2125-0026.3
A4 Décapotable (02-)	1,8 T		04.2002		24.0312-0148.1	512148	POWER-DISC	8E0 615 601 D , 8E0 615 601 Q	



					description	Références OE par référence ATE.		Références remplacées / divers
--	--	--	--	--	-------------	----------------------------------	--	--------------------------------

AUDI

A4 Décapotable (02-)	1,8 T				03.2125-0373.3	010810	MAITRE CYL. TANDEM	8E0 611 021 B	03.2125-0026.3
	1,8 T Quattro		05.2003		24.0312-0148.1	512148	POWER-DISC	8E0 615 601 D , 8E0 615 601 Q	
					03.2125-0373.3	010810	MAITRE CYL. TANDEM	8E0 611 021 B	03.2125-0026.3
	2		05.2004		24.0312-0148.1	512148	POWER-DISC	8E0 615 601 D , 8E0 615 601 Q	
					03.2125-0373.3	010810	MAITRE CYL. TANDEM	8E0 611 021 B	03.2125-0026.3
	2,0 TDI		10.2005		24.0312-0148.1	512148	POWER-DISC	8E0 615 601 D , 8E0 615 601 Q	
					03.2125-0373.3	010810	MAITRE CYL. TANDEM	8E0 611 021 B	03.2125-0026.3
	2,0 TFSI		10.2005		24.0312-0148.1	512148	POWER-DISC	8E0 615 601 D , 8E0 615 601 Q	
			01.2006		24.0312-0148.1	512148	POWER-DISC	8E0 615 601 D , 8E0 615 601 Q	
					03.2125-0373.3	010810	MAITRE CYL. TANDEM	8E0 611 021 B	03.2125-0026.3
	2,4		04.2002		24.0312-0148.1	512148	POWER-DISC	8E0 615 601 D , 8E0 615 601 Q	
					03.2125-0373.3	010810	MAITRE CYL. TANDEM	8E0 611 021 B	03.2125-0026.3
	2,5 TDI		08.2002		24.0312-0148.1	512148	POWER-DISC	8E0 615 601 D , 8E0 615 601 Q	
					03.2125-0373.3	010810	MAITRE CYL. TANDEM	8E0 611 021 B	03.2125-0026.3
	2,7 TDI				03.2125-0373.3	010810	MAITRE CYL. TANDEM	8E0 611 021 B	03.2125-0026.3
	3		04.2002		24.0312-0148.1	512148	POWER-DISC	8E0 615 601 D , 8E0 615 601 Q	



	i				description	Références OE par référence ATE.	i Références remplacées / divers
--	----------	--	--	--	-------------	----------------------------------	--

AUDI

A4 Décapotable (02-)	3				03.2125-0373.3	010810	MAITRE CYL. TANDEM	8E0 611 021 B	03.2125-0026.3
	3,0 Quattro		05.2003		24.0312-0148.1	512148	POWER-DISC	8E0 615 601 D , 8E0 615 601 Q	
					03.2125-0373.3	010810	MAITRE CYL. TANDEM	8E0 611 021 B	03.2125-0026.3
	3,0 TDI Quattro				03.2125-0373.3	010810	MAITRE CYL. TANDEM	8E0 611 021 B	03.2125-0026.3
	3,2 FSI				03.2125-0373.3	010810	MAITRE CYL. TANDEM	8E0 611 021 B	03.2125-0026.3
	3,2 FSI Quattro				03.2125-0373.3	010810	MAITRE CYL. TANDEM	8E0 611 021 B	03.2125-0026.3

Nouvelles références disponibles - par applications

06/2010



					description	Références OE par référence ATE.		Références remplacées / divers
--	--	--	--	--	-------------	----------------------------------	--	--------------------------------

BMW

Série 3/E30 (82-93)	316		03.1982	07.1988	24.0310-0150.1	510150	POWER-DISC	34 21 1 119 581 , 34 21 6 755 407	
	316 i		07.1987	12.1991	24.0310-0150.1	510150	POWER-DISC	34 21 1 119 581 , 34 21 6 755 407	
	316 i Touring		06.1991	06.1994	24.0310-0150.1	510150	POWER-DISC	34 21 1 119 581 , 34 21 6 755 407	
	318 i		03.1982	12.1991	24.0310-0150.1	510150	POWER-DISC	34 21 1 119 581 , 34 21 6 755 407	
	318 i Cabrio		07.1990	05.1993	24.0310-0150.1	510150	POWER-DISC	34 21 1 119 581 , 34 21 6 755 407	
	318 i Touring		09.1987	06.1994	24.0310-0150.1	510150	POWER-DISC	34 21 1 119 581 , 34 21 6 755 407	
	318 iS		02.1989	12.1991	24.0310-0150.1	510150	POWER-DISC	34 21 1 119 581 , 34 21 6 755 407	
	320 i		01.1982	12.1991	24.0310-0150.1	510150	POWER-DISC	34 21 1 119 581 , 34 21 6 755 407	
			09.1987	12.1991	24.0310-0150.1	510150	POWER-DISC	34 21 1 119 581 , 34 21 6 755 407	
	320 i Cabrio		04.1986	12.1992	24.0310-0150.1	510150	POWER-DISC	34 21 1 119 581 , 34 21 6 755 407	
	320 i Touring		01.1988	09.1993	24.0310-0150.1	510150	POWER-DISC	34 21 1 119 581 , 34 21 6 755 407	
	320 iS		09.1987	12.1991	24.0310-0150.1	510150	POWER-DISC	34 21 1 119 581 , 34 21 6 755 407	
	323 i		09.1982	09.1986	24.0310-0150.1	510150	POWER-DISC	34 21 1 119 581 , 34 21 6 755 407	

Nouvelles références disponibles - par applications

06/2010



					description	Références OE par référence ATE.		Références remplacées / divers
--	--	--	--	--	-------------	----------------------------------	--	--------------------------------

BMW

Série 3/E30 (82-93)	324 d		04.1985	12.1991	24.0310-0150.1	510150	POWER-DISC	34 21 1 119 581 , 34 21 6 755 407	
	324 td		02.1987	12.1991	24.0310-0150.1	510150	POWER-DISC	34 21 1 119 581 , 34 21 6 755 407	
	324 td Touring		01.1988	09.1993	24.0310-0150.1	510150	POWER-DISC	34 21 1 119 581 , 34 21 6 755 407	
	325 e		10.1983	09.1987	24.0310-0150.1	510150	POWER-DISC	34 21 1 119 581 , 34 21 6 755 407	
	325 i		09.1983	12.1991	24.0310-0150.1	510150	POWER-DISC	34 21 1 119 581 , 34 21 6 755 407	
	325 i Cabrio		07.1985	12.1992	24.0310-0150.1	510150	POWER-DISC	34 21 1 119 581 , 34 21 6 755 407	
	325 i Touring		07.1987	09.1993	24.0310-0150.1	510150	POWER-DISC	34 21 1 119 581 , 34 21 6 755 407	
Série 3/E46 (98-06)	330 Cd Cabrio	AR	05.2005	12.2006	24.0751-1183.3	360298	CAPTEUR DE ROUE	34 52 1 166 126	
	330 Cd Coupe	AR	03.2003	08.2006	24.0751-1183.3	360298	CAPTEUR DE ROUE	34 52 1 166 126	
	330 Ci Cabrio	AR	09.2000	12.2006	24.0751-1183.3	360298	CAPTEUR DE ROUE	34 52 1 166 126	
	330 Ci Coupe	AR	09.2000	08.2006	24.0751-1183.3	360298	CAPTEUR DE ROUE	34 52 1 166 126	
	330 d	AR	10.1999	02.2005	24.0751-1183.3	360298	CAPTEUR DE ROUE	34 52 1 166 126	
	330 d Touring	AR	03.2000	07.2005	24.0751-1183.3	360298	CAPTEUR DE ROUE	34 52 1 166 126	
	330 i	AR	09.2000	02.2005	24.0751-1183.3	360298	CAPTEUR DE ROUE	34 52 1 166 126	
	330 i Touring	AR	09.2000	07.2005	24.0751-1183.3	360298	CAPTEUR DE ROUE	34 52 1 166 126	
Série 7/F01/F02 (08-)	730 d		09.2008		24.8190-0261.2	620261	TEMOIN D'USURE	34 35 6 775 858	

Nouvelles références disponibles - par applications

06/2010



					description	Références OE par référence ATE.		Références remplacées / divers
--	--	--	--	--	-------------	----------------------------------	--	--------------------------------

BMW

Série 7/F01/F02 (08-)	730 d		09.2008		24.8190-0260.2	620260	TEMOIN D'USURE	34 35 6 775 850	
	740 i		09.2008		24.8190-0261.2	620261	TEMOIN D'USURE	34 35 6 775 858	
			09.2008		24.8190-0260.2	620260	TEMOIN D'USURE	34 35 6 775 850	
	740d		09.2009		24.8190-0260.2	620260	TEMOIN D'USURE	34 35 6 775 850	
			09.2009		24.8190-0261.2	620261	TEMOIN D'USURE	34 35 6 775 858	
	750 i		09.2008		24.8190-0260.2	620260	TEMOIN D'USURE	34 35 6 775 850	
			09.2008		24.8190-0261.2	620261	TEMOIN D'USURE	34 35 6 775 858	
	750i xDrive		09.2009		24.8190-0260.2	620260	TEMOIN D'USURE	34 35 6 775 850	
			09.2009		24.8190-0261.2	620261	TEMOIN D'USURE	34 35 6 775 858	
	760i		09.2009		24.8190-0261.2	620261	TEMOIN D'USURE	34 35 6 775 858	
X3 (03-)	2,0 d		09.2007		24.2419-1733.3	030125	EMETTEUR D'EMBAYAGE	1064291 , 1133522 , 1M51-7A543-AA , 1M51-7A543-AB	
			08.2004		24.2419-1733.3	030125	EMETTEUR D'EMBAYAGE	1064291 , 1133522 , 1M51-7A543-AA , 1M51-7A543-AB	
	2,0 i		07.2005		24.2419-1733.3	030125	EMETTEUR D'EMBAYAGE	1064291 , 1133522 , 1M51-7A543-AA , 1M51-7A543-AB	
	2,5 i		03.2004	08.2006	24.2419-1733.3	030125	EMETTEUR D'EMBAYAGE	1064291 , 1133522 , 1M51-7A543-AA , 1M51-7A543-AB	
	2,5 si		09.2006		24.2419-1733.3	030125	EMETTEUR D'EMBAYAGE	1064291 , 1133522 , 1M51-7A543-AA , 1M51-7A543-AB	
	3,0 d		01.2004		24.2419-1733.3	030125	EMETTEUR D'EMBAYAGE	1064291 , 1133522 , 1M51-7A543-AA , 1M51-7A543-AB	



					description	Références OE par référence ATE.		Références remplacées / divers
--	--	--	--	--	-------------	----------------------------------	--	--------------------------------

BMW

X3 (03-)	3,0 d		10.2003	08.2006	24.2419-1733.3	030125	EMETTEUR D'EMBAYAGE	1064291 , 1133522 , 1M51-7A543-AA , 1M51-7A543-AB	
	3,0 i		10.2003	08.2006	24.2419-1733.3	030125	EMETTEUR D'EMBAYAGE	1064291 , 1133522 , 1M51-7A543-AA , 1M51-7A543-AB	
	3,0 si		09.2006		24.2419-1733.3	030125	EMETTEUR D'EMBAYAGE	1064291 , 1133522 , 1M51-7A543-AA , 1M51-7A543-AB	
X5 (00-06)	3,0 d		10.2003	03.2007	24.2419-1733.3	030125	EMETTEUR D'EMBAYAGE	1064291 , 1133522 , 1M51-7A543-AA , 1M51-7A543-AB	
			09.2001	09.2003	24.2419-1733.3	030125	EMETTEUR D'EMBAYAGE	1064291 , 1133522 , 1M51-7A543-AA , 1M51-7A543-AB	
			10.2003	03.2007	24.0312-0152.1	512152	POWER-DISC	34 21 1 164 911 , 34 21 6 765 458	
			05.2001	09.2003	24.0312-0152.1	512152	POWER-DISC	34 21 1 164 911 , 34 21 6 765 458	
	3,0 i		09.2001	03.2007	24.2419-1733.3	030125	EMETTEUR D'EMBAYAGE	1064291 , 1133522 , 1M51-7A543-AA , 1M51-7A543-AB	
			04.2000	03.2007	24.0312-0152.1	512152	POWER-DISC	34 21 1 164 911 , 34 21 6 765 458	
	4,4 i		04.2000	09.2003	24.0312-0152.1	512152	POWER-DISC	34 21 1 164 911 , 34 21 6 765 458	
Z4 Coupé/E86 (06-)	3,0 si		03.2006		24.2419-1733.3	030125	EMETTEUR D'EMBAYAGE	1064291 , 1133522 , 1M51-7A543-AA , 1M51-7A543-AB	
	M 3,2		03.2006		24.2419-1733.3	030125	EMETTEUR D'EMBAYAGE	1064291 , 1133522 , 1M51-7A543-AA , 1M51-7A543-AB	
Z4 Roadster/E85 (03-08)	2,0 i		04.2005	12.2008	24.2419-1733.3	030125	EMETTEUR D'EMBAYAGE	1064291 , 1133522 , 1M51-7A543-AA , 1M51-7A543-AB	

Nouvelles références disponibles - par applications

06/2010



					description	Références OE par référence ATE.		Références remplacées / divers
--	--	--	--	--	-------------	----------------------------------	--	--------------------------------

BMW

Z4 Roadster/E85 (03-08)	2,2 i		10.2003	12.2008	24.2419-1733.3	030125	EMETTEUR D'EMBAYAGE	1064291 , 1133522 , 1M51-7A543-AA , 1M51-7A543-AB	
	2,5 i		01.2006	12.2008	24.2419-1733.3	030125	EMETTEUR D'EMBAYAGE	1064291 , 1133522 , 1M51-7A543-AA , 1M51-7A543-AB	
			12.2002	12.2008	24.2419-1733.3	030125	EMETTEUR D'EMBAYAGE	1064291 , 1133522 , 1M51-7A543-AA , 1M51-7A543-AB	
	2,5 si		01.2006	12.2008	24.2419-1733.3	030125	EMETTEUR D'EMBAYAGE	1064291 , 1133522 , 1M51-7A543-AA , 1M51-7A543-AB	
	3,0 i		12.2002	12.2008	24.2419-1733.3	030125	EMETTEUR D'EMBAYAGE	1064291 , 1133522 , 1M51-7A543-AA , 1M51-7A543-AB	
	3,0 si		01.2006	12.2008	24.2419-1733.3	030125	EMETTEUR D'EMBAYAGE	1064291 , 1133522 , 1M51-7A543-AA , 1M51-7A543-AB	
	M 3,2		01.2006	12.2008	24.2419-1733.3	030125	EMETTEUR D'EMBAYAGE	1064291 , 1133522 , 1M51-7A543-AA , 1M51-7A543-AB	
Z4 Roadster/E89 (09-)	23 i		01.2009		24.8190-0262.2	620262	TEMOIN D'USURE	34 35 6 789 446	
			01.2009		24.8190-0263.2	620263	TEMOIN D'USURE	34 35 6 789 444	
	30 i		01.2009		24.8190-0263.2	620263	TEMOIN D'USURE	34 35 6 789 444	
			01.2009		24.8190-0262.2	620262	TEMOIN D'USURE	34 35 6 789 446	
	35 i		01.2009		24.8190-0262.2	620262	TEMOIN D'USURE	34 35 6 789 446	
			01.2009		24.8190-0263.2	620263	TEMOIN D'USURE	34 35 6 789 444	



						description	Références OE par référence ATE.	Info icon Références remplacées / divers
--	--	--	--	--	--	--------------------	---	---

FORD

FOCUS I (98-04)	1,4 i 16V		10.1998	09.2004	24.2419-1733.3	030125	EMETTEUR D'EMBAYAGE	1064291 , 1133522 , 1M51-7A543-AA , 1M51-7A543-AB	
	1,6 i 16V		10.1998	09.2004	24.2419-1733.3	030125	EMETTEUR D'EMBAYAGE	1064291 , 1133522 , 1M51-7A543-AA , 1M51-7A543-AB	
	1,8 i 16V		10.1998	09.2004	24.2419-1733.3	030125	EMETTEUR D'EMBAYAGE	1064291 , 1133522 , 1M51-7A543-AA , 1M51-7A543-AB	
	1,8 TDCi		03.2001	09.2004	24.2419-1733.3	030125	EMETTEUR D'EMBAYAGE	1064291 , 1133522 , 1M51-7A543-AA , 1M51-7A543-AB	
	1,8 Turbo DI		10.1998	09.2004	24.2419-1733.3	030125	EMETTEUR D'EMBAYAGE	1064291 , 1133522 , 1M51-7A543-AA , 1M51-7A543-AB	
	2,0 i 16V		10.1998	09.2004	24.2419-1733.3	030125	EMETTEUR D'EMBAYAGE	1064291 , 1133522 , 1M51-7A543-AA , 1M51-7A543-AB	
	ST 170		03.2002	09.2004	24.2419-1733.3	030125	EMETTEUR D'EMBAYAGE	1064291 , 1133522 , 1M51-7A543-AA , 1M51-7A543-AB	
KA I (96-08)	1,0 i		12.2006	09.2008	24.3727-0668.2	580668	CABLE FREIN A MAIN	1527247	
	1,3 i		12.2006	09.2008	24.3727-0668.2	580668	CABLE FREIN A MAIN	1527247	
	1,6 i		08.2003	09.2008	24.3727-0668.2	580668	CABLE FREIN A MAIN	1527247	
TOURNEO CONNECT (03-)	1,8 DI		09.2002		24.2419-1733.3	030125	EMETTEUR D'EMBAYAGE	1064291 , 1133522 , 1M51-7A543-AA , 1M51-7A543-AB	
	1,8 i 16V		09.2002		24.2419-1733.3	030125	EMETTEUR D'EMBAYAGE	1064291 , 1133522 , 1M51-7A543-AA , 1M51-7A543-AB	
	1,8 TDCi		09.2002		24.2419-1733.3	030125	EMETTEUR D'EMBAYAGE	1064291 , 1133522 , 1M51-7A543-AA , 1M51-7A543-AB	
TRANSIT (06-)	2,2 TDCi		05.2006		24.8190-0600.2	620600	TEMOIN D'USURE	1535358	
			05.2006		24.8190-0600.2	620600	TEMOIN D'USURE	1535358	

Nouvelles références disponibles - par applications

06/2010



					description	Références OE par référence ATE.		Références remplacées / divers
--	--	--	--	--	-------------	----------------------------------	--	--------------------------------







FORD

TRANSIT (06-)	2,3 i 16V		05.2006		24.8190-0600.2	620600	TEMOIN D'USURE	1535358	
			05.2006		24.8190-0600.2	620600	TEMOIN D'USURE	1535358	
	2,4 DI		05.2006		24.8190-0600.2	620600	TEMOIN D'USURE	1535358	
			05.2006		24.8190-0600.2	620600	TEMOIN D'USURE	1535358	
	2,4 TDCi		05.2006		24.8190-0600.2	620600	TEMOIN D'USURE	1535358	
			05.2006		24.8190-0600.2	620600	TEMOIN D'USURE	1535358	
	3,2 TDCi		09.2007		24.8190-0600.2	620600	TEMOIN D'USURE	1535358	
			09.2007		24.8190-0600.2	620600	TEMOIN D'USURE	1535358	
TRANSIT CONNECT (03-)	1,8 DI		01.2003		24.2419-1733.3	030125	EMETTEUR D'EMBAYAGE	1064291 , 1133522 , 1M51-7A543-AA , 1M51-7A543-AB	
	1,8 i 16V		01.2003		24.2419-1733.3	030125	EMETTEUR D'EMBAYAGE	1064291 , 1133522 , 1M51-7A543-AA , 1M51-7A543-AB	
	1,8 TDCi		01.2003		24.2419-1733.3	030125	EMETTEUR D'EMBAYAGE	1064291 , 1133522 , 1M51-7A543-AA , 1M51-7A543-AB	
			08.2006		24.2419-1733.3	030125	EMETTEUR D'EMBAYAGE	1064291 , 1133522 , 1M51-7A543-AA , 1M51-7A543-AB	

Nouvelles références disponibles - par applications

06/2010



					description	Références OE par référence ATE.	 Références remplacées / divers
---	---	---	---	---	-------------	----------------------------------	--

HONDA

CITY (08-)	1,4 i VTEC		09.2008		13.0460-5731.2	605731	PLAQUETTES DE FREIN	43022-S04-E00 , 43022-S04-E03 , 43022-SAA-E51 , 43022-S04-E01
CIVIC (3/4-portes) (95-01)	1,6 VTEC (EK4)		11.1995	01.2001	13.0460-5731.2	605731	PLAQUETTES DE FREIN	43022-S04-E00 , 43022-S04-E03 , 43022-SAA-E51 , 43022-S04-E01
CIVIC (4-portes) (05-)	1,3 i 16V (FD3)		01.2006		24.0109-0158.1	409158	DISQUE DE FREIN	42510-SNA-A00 , 42510-SMG-E20
	1,6 i 16V (FD4)		09.2005		24.0109-0158.1	409158	DISQUE DE FREIN	42510-SNA-A00 , 42510-SMG-E20
	1,8 i 16V (FD1)		09.2005		24.0109-0158.1	409158	DISQUE DE FREIN	42510-SNA-A00 , 42510-SMG-E20
CIVIC (5-portes) (06-)	1,4 i 16V (FK1)		01.2006		24.0109-0158.1	409158	DISQUE DE FREIN	42510-SNA-A00 , 42510-SMG-E20
	1,6 i 16V (FK4)		01.2006		24.0109-0158.1	409158	DISQUE DE FREIN	42510-SNA-A00 , 42510-SMG-E20
	1,8 i 16V (FK2)		01.2006		24.0109-0158.1	409158	DISQUE DE FREIN	42510-SNA-A00 , 42510-SMG-E20
	2,2 CTDi (FK3)		01.2006		24.0109-0158.1	409158	DISQUE DE FREIN	42510-SNA-A00 , 42510-SMG-E20
CIVIC COUPE (96-01)	1,6 Vti VTEC (EM1)		04.1999	01.2001	13.0460-5731.2	605731	PLAQUETTES DE FREIN	43022-S04-E00 , 43022-S04-E03 , 43022-SAA-E51 , 43022-S04-E01
CIVIC S (06-)	1,8 VTEC (FN1)		01.2006		24.0109-0158.1	409158	DISQUE DE FREIN	42510-SNA-A00 , 42510-SMG-E20
	2,0 Type R (FN2)		09.2006		24.0109-0158.1	409158	DISQUE DE FREIN	42510-SNA-A00 , 42510-SMG-E20

Nouvelles références disponibles - par applications

06/2010








					description	Références OE par référence ATE.		Références remplacées / divers
--	--	--	--	--	-------------	----------------------------------	--	--------------------------------

HONDA

CIVIC S (06-)	2,0 Type R (FN2)		12.2006		24.0109-0158.1	409158	DISQUE DE FREIN	42510-SNA-A00 , 42510-SMG-E20
	2,2 CTDi (FN3)		01.2006		24.0109-0158.1	409158	DISQUE DE FREIN	42510-SNA-A00 , 42510-SMG-E20
CR-V II (02-06)	2,0 i 16V	AvD	07.2002	09.2006	24.5270-0581.3	331000	FLEXIBLE FREIN	01464-S9A-000
	2,2 CTDi	AvD	02.2005	09.2006	24.5270-0581.3	331000	FLEXIBLE FREIN	01464-S9A-000
	2,4 VTEC	AvD	03.2002	09.2006	24.5270-0581.3	331000	FLEXIBLE FREIN	01464-S9A-000
JAZZ (02-07)	1,2 (GD5)		01.2004	09.2007	13.0460-5731.2	605731	PLAQUETTES DE FREIN	43022-S04-E00 , 43022-S04-E03 , 43022-SAA-E51 , 43022-S04-E01
	1,2 (GE2)		10.2005	09.2007	13.0460-5731.2	605731	PLAQUETTES DE FREIN	43022-S04-E00 , 43022-S04-E03 , 43022-SAA-E51 , 43022-S04-E01
	1,4 (GD1)		01.2004	09.2004	13.0460-5731.2	605731	PLAQUETTES DE FREIN	43022-S04-E00 , 43022-S04-E03 , 43022-SAA-E51 , 43022-S04-E01
	1,4 (GE3)		04.2005	09.2007	13.0460-5731.2	605731	PLAQUETTES DE FREIN	43022-S04-E00 , 43022-S04-E03 , 43022-SAA-E51 , 43022-S04-E01
			09.2005	09.2007	13.0460-5731.2	605731	PLAQUETTES DE FREIN	43022-S04-E00 , 43022-S04-E03 , 43022-SAA-E51 , 43022-S04-E01
	1,7 VTEC (GD3)		01.2004	09.2007	13.0460-5731.2	605731	PLAQUETTES DE FREIN	43022-S04-E00 , 43022-S04-E03 , 43022-SAA-E51 , 43022-S04-E01
JAZZ (07-)	1,4 iDSI (GE6)		10.2007		13.0460-5731.2	605731	PLAQUETTES DE FREIN	43022-S04-E00 , 43022-S04-E03 , 43022-SAA-E51 , 43022-S04-E01



				<p>description</p>	<p>Références OE par référence ATE.</p>	 <p>Références remplacées / divers</p>
---	---	--	---	--------------------	---	---

HONDA

JAZZ (07-)	1,5 iDSI (GE8)		10.2007		13.0460-5731.2	605731	PLAQUETTES DE FREIN	43022-S04-E00 , 43022-S04-E03 , 43022-SAA-E51 , 43022-S04-E01	
------------	----------------	--	---------	--	----------------	--------	---------------------	---	--

Nouvelles références disponibles - par applications

06/2010








					description	Références OE par référence ATE.		Références remplacées / divers
--	--	--	--	--	-------------	----------------------------------	--	--------------------------------

HYUNDAI

ACCENT (05-)	1,4 i 16V		10.2005		13.0460-5780.2	605780	PLAQUETTES DE FREIN	58302-1GA00 , 58302-1HA10 , 58302-1HA00	
	1,5 CRDi		10.2005		13.0460-5780.2	605780	PLAQUETTES DE FREIN	58302-1GA00 , 58302-1HA10 , 58302-1HA00	
	1,6 i 16V		10.2005		13.0460-5780.2	605780	PLAQUETTES DE FREIN	58302-1GA00 , 58302-1HA10 , 58302-1HA00	
H 100 (93-00)	2,4		01.1997	03.2000	13.0460-5718.2	605718	PLAQUETTES DE FREIN	58101-43A00 , 58101-4BA00	
			07.1993	03.2000	13.0460-5718.2	605718	PLAQUETTES DE FREIN	58101-43A00 , 58101-4BA00	
	2,5 D		12.1994	03.2000	13.0460-5718.2	605718	PLAQUETTES DE FREIN	58101-43A00 , 58101-4BA00	
			07.1993	11.1994	13.0460-5718.2	605718	PLAQUETTES DE FREIN	58101-43A00 , 58101-4BA00	
	2,5 TD		07.1993	03.2000	13.0460-5718.2	605718	PLAQUETTES DE FREIN	58101-43A00 , 58101-4BA00	
I30 (07-)	1,4 CVVT		10.2007		13.0460-5780.2	605780	PLAQUETTES DE FREIN	58302-1GA00 , 58302-1HA10 , 58302-1HA00	
	1,6 CRDi		10.2007		13.0460-5780.2	605780	PLAQUETTES DE FREIN	58302-1GA00 , 58302-1HA10 , 58302-1HA00	
	1,6 CVVT		10.2007		13.0460-5780.2	605780	PLAQUETTES DE FREIN	58302-1GA00 , 58302-1HA10 , 58302-1HA00	
	2,0 CRDi		10.2007		13.0460-5780.2	605780	PLAQUETTES DE FREIN	58302-1GA00 , 58302-1HA10 , 58302-1HA00	
	2,0 CVVT		10.2007		13.0460-5780.2	605780	PLAQUETTES DE FREIN	58302-1GA00 , 58302-1HA10 , 58302-1HA00	
I30 CW Kombi (08-)	2,0 16V		02.2008		13.0460-5780.2	605780	PLAQUETTES DE FREIN	58302-1GA00 , 58302-1HA10 , 58302-1HA00	



				<p>description</p>	<p>Références OE par référence ATE.</p>	 <p>Références remplacées / divers</p>
---	---	--	---	--------------------	---	---







IVECO

Application	Modèle		Date		Réf. ATE	Code	Description	Références OE	
CAMPAGNOLA (08-)	3,0 HPI 4x4		09.2008		13.0460-2750.2	602750	PLAQUETTES DE FREIN	500028835 , 500029493	
	3,0 HPT 4x4		09.2008		13.0460-2750.2	602750	PLAQUETTES DE FREIN	500028835 , 500029493	
MASSIF (08-)	3,0 HPI 4x4		09.2008		13.0460-2750.2	602750	PLAQUETTES DE FREIN	500028835 , 500029493	
	3,0 HPT 4x4		09.2008		13.0460-2750.2	602750	PLAQUETTES DE FREIN	500028835 , 500029493	

Nouvelles références disponibles - par applications

06/2010



					description	Références OE par référence ATE.		Références remplacées / divers
---	---	---	---	---	-------------	----------------------------------	---	--------------------------------

KIA

CARNIVAL III (06-)	2,7 V6		06.2006		13.0460-5771.2	605771	PLAQUETTES DE FREIN	58302-4DE00	
	2,9 CRDi		06.2006		13.0460-5771.2	605771	PLAQUETTES DE FREIN	58302-4DE00	
	2,9 CRDi LX		09.2006		13.0460-5771.2	605771	PLAQUETTES DE FREIN	58302-4DE00	
CEE'D (06-)	1,4 i 16V		12.2006		13.0460-5780.2	605780	PLAQUETTES DE FREIN	58302-1GA00 , 58302-1HA10 , 58302-1HA00	
	1,6 CRDi		12.2006		13.0460-5780.2	605780	PLAQUETTES DE FREIN	58302-1GA00 , 58302-1HA10 , 58302-1HA00	
	1,6 i 16V		09.2007		13.0460-5780.2	605780	PLAQUETTES DE FREIN	58302-1GA00 , 58302-1HA10 , 58302-1HA00	
			12.2006		13.0460-5780.2	605780	PLAQUETTES DE FREIN	58302-1GA00 , 58302-1HA10 , 58302-1HA00	
	2,0 CRDi		09.2007		13.0460-5780.2	605780	PLAQUETTES DE FREIN	58302-1GA00 , 58302-1HA10 , 58302-1HA00	
	2,0 i 16V		12.2006		13.0460-5780.2	605780	PLAQUETTES DE FREIN	58302-1GA00 , 58302-1HA10 , 58302-1HA00	
PRIDE (05-)	1,4 i 16V		03.2005		13.0460-5780.2	605780	PLAQUETTES DE FREIN	58302-1GA00 , 58302-1HA10 , 58302-1HA00	
	1,5 CRDi		03.2005		13.0460-5780.2	605780	PLAQUETTES DE FREIN	58302-1GA00 , 58302-1HA10 , 58302-1HA00	
	1,6 i 16V		03.2005		13.0460-5780.2	605780	PLAQUETTES DE FREIN	58302-1GA00 , 58302-1HA10 , 58302-1HA00	
RIO II (05-)	1,4 i 16V		03.2005		13.0460-5780.2	605780	PLAQUETTES DE FREIN	58302-1GA00 , 58302-1HA10 , 58302-1HA00	
	1,5 CRDi		03.2005		13.0460-5780.2	605780	PLAQUETTES DE FREIN	58302-1GA00 , 58302-1HA10 , 58302-1HA00	



					description	Références OE par référence ATE.		Références remplacées / divers
--	--	--	--	--	-------------	----------------------------------	--	--------------------------------

KIA

RIO II (05-)	1,6 i 16V		03.2005		13.0460-5780.2	605780	PLAQUETTES DE FREIN	58302-1GA00 , 58302-1HA10 , 58302-1HA00	
--------------	-----------	--	---------	--	----------------	--------	---------------------	---	--







LANCIA

YPSILON (03-)	1,2 i	AvG	06.2003	07.2006	24.3481-1807.7	220777	ETRIER A GRIFFE	77363359 , 77362372	
	1,4 i	AvG	02.2006	07.2006	24.3481-1807.7	220777	ETRIER A GRIFFE	77363359 , 77362372	

LAND ROVER

RANGE ROVER III (LM) (02-)	3,0 TD 6				13.0460-2719.2	602719	PLAQUETTES DE FREIN	SFP500021 , SFP500022	
	4,2				13.0460-2719.2	602719	PLAQUETTES DE FREIN	SFP500021 , SFP500022	
	4,4				13.0460-2719.2	602719	PLAQUETTES DE FREIN	SFP500021 , SFP500022	



					description	Références OE par référence ATE.		Références remplacées / divers
---	---	---	---	---	-------------	----------------------------------	---	--------------------------------

MERCEDES BENZ

Classe CL (C140) Coupé (96-99)	CL 420		06.1996	02.1999	24.3727-0462.2	580462	CABLE FREIN A MAIN	140 420 18 85 , 140 420 38 85 , 140 420 44 85	
	CL 500		06.1996	02.1999	24.3727-0462.2	580462	CABLE FREIN A MAIN	140 420 18 85 , 140 420 38 85 , 140 420 44 85	
	CL 600		06.1996	02.1999	24.3727-0462.2	580462	CABLE FREIN A MAIN	140 420 18 85 , 140 420 38 85 , 140 420 44 85	
Classe GL (X164) (06-)	GL 320 CDI 4matic		03.2006		24.8190-0425.2	620425	TEMOIN D'USURE	220 540 15 17 , 164 540 10 17	
			03.2006		24.8190-0425.2	620425	TEMOIN D'USURE	220 540 15 17 , 164 540 10 17	
	GL 350 Bluetec 4matic		05.2009		24.8190-0425.2	620425	TEMOIN D'USURE	220 540 15 17 , 164 540 10 17	
			05.2009		24.8190-0425.2	620425	TEMOIN D'USURE	220 540 15 17 , 164 540 10 17	
	GL 350 CDI 4matic		05.2009		24.8190-0425.2	620425	TEMOIN D'USURE	220 540 15 17 , 164 540 10 17	
			05.2009		24.8190-0425.2	620425	TEMOIN D'USURE	220 540 15 17 , 164 540 10 17	
	GL 420 CDI 4matic		03.2006		24.8190-0425.2	620425	TEMOIN D'USURE	220 540 15 17 , 164 540 10 17	
			03.2006		24.8190-0425.2	620425	TEMOIN D'USURE	220 540 15 17 , 164 540 10 17	
	GL 450 4matic		03.2006		24.8190-0425.2	620425	TEMOIN D'USURE	220 540 15 17 , 164 540 10 17	
			03.2006		24.8190-0425.2	620425	TEMOIN D'USURE	220 540 15 17 , 164 540 10 17	



					description	Références OE par référence ATE.		Références remplacées / divers
--	--	--	--	--	-------------	----------------------------------	--	--------------------------------

MERCEDES BENZ

Classe GL (X164) (06-)	GL 450 CDI 4matic		05.2009		24.8190-0425.2	620425	TEMOIN D'USURE	220 540 15 17 , 164 540 10 17	
			05.2009		24.8190-0425.2	620425	TEMOIN D'USURE	220 540 15 17 , 164 540 10 17	
	GL 500 4matic		03.2006		24.8190-0425.2	620425	TEMOIN D'USURE	220 540 15 17 , 164 540 10 17	
			03.2006		24.8190-0425.2	620425	TEMOIN D'USURE	220 540 15 17 , 164 540 10 17	
Classe M (W164) (05-)	ML 280 CDI		07.2005		24.8190-0425.2	620425	TEMOIN D'USURE	220 540 15 17 , 164 540 10 17	
			07.2005		24.8190-0425.2	620425	TEMOIN D'USURE	220 540 15 17 , 164 540 10 17	
	ML 300		05.2009		24.8190-0425.2	620425	TEMOIN D'USURE	220 540 15 17 , 164 540 10 17	
			05.2009		24.8190-0425.2	620425	TEMOIN D'USURE	220 540 15 17 , 164 540 10 17	
	ML 300 CDI 4-matic		07.2009		24.8190-0425.2	620425	TEMOIN D'USURE	220 540 15 17 , 164 540 10 17	
			07.2009		24.8190-0425.2	620425	TEMOIN D'USURE	220 540 15 17 , 164 540 10 17	
	ML 320 CDI		07.2005		24.8190-0425.2	620425	TEMOIN D'USURE	220 540 15 17 , 164 540 10 17	
			07.2005		24.8190-0425.2	620425	TEMOIN D'USURE	220 540 15 17 , 164 540 10 17	
	ML 350		07.2005		24.8190-0425.2	620425	TEMOIN D'USURE	220 540 15 17 , 164 540 10 17	









					description	Références OE par référence ATE.		Références remplacées / divers
--	--	--	--	--	-------------	----------------------------------	--	--------------------------------

MERCEDES BENZ

Classe M (W164) (05-)	ML 350		07.2005		24.8190-0425.2	620425	TEMOIN D'USURE	220 540 15 17 , 164 540 10 17	
	ML 350 Bluetec 4matic		05.2009		24.8190-0425.2	620425	TEMOIN D'USURE	220 540 15 17 , 164 540 10 17	
			05.2009		24.8190-0425.2	620425	TEMOIN D'USURE	220 540 15 17 , 164 540 10 17	
	ML 350 CDI 4-matic		07.2009		24.8190-0425.2	620425	TEMOIN D'USURE	220 540 15 17 , 164 540 10 17	
			07.2009		24.8190-0425.2	620425	TEMOIN D'USURE	220 540 15 17 , 164 540 10 17	
	ML 420 CDI		04.2006		24.8190-0425.2	620425	TEMOIN D'USURE	220 540 15 17 , 164 540 10 17	
			04.2006		24.8190-0425.2	620425	TEMOIN D'USURE	220 540 15 17 , 164 540 10 17	
	ML 450 CDI 4-matic		09.2009		24.8190-0425.2	620425	TEMOIN D'USURE	220 540 15 17 , 164 540 10 17	
			09.2009		24.8190-0425.2	620425	TEMOIN D'USURE	220 540 15 17 , 164 540 10 17	
	ML 450 Hybrid 4matic		08.2009		24.8190-0425.2	620425	TEMOIN D'USURE	220 540 15 17 , 164 540 10 17	
			08.2009		24.8190-0425.2	620425	TEMOIN D'USURE	220 540 15 17 , 164 540 10 17	
	ML 500		07.2005		24.8190-0425.2	620425	TEMOIN D'USURE	220 540 15 17 , 164 540 10 17	
			07.2005		24.8190-0425.2	620425	TEMOIN D'USURE	220 540 15 17 , 164 540 10 17	



					description	Références OE par référence ATE.	 Références remplacées / divers
---	---	---	---	---	-------------	----------------------------------	--

MERCEDES BENZ

Classe M (W164) (05-)	ML 63 AMG		09.2005	04.2008	24.8190-0425.2	620425	TEMOIN D'USURE	220 540 15 17 , 164 540 10 17	
			09.2005		24.8190-0425.2	620425	TEMOIN D'USURE	220 540 15 17 , 164 540 10 17	
			05.2008		24.8190-0425.2	620425	TEMOIN D'USURE	220 540 15 17 , 164 540 10 17	
Classe R (R251) (06-)	R 280		01.2007		24.8190-0425.2	620425	TEMOIN D'USURE	220 540 15 17 , 164 540 10 17	
			01.2007		24.8190-0425.2	620425	TEMOIN D'USURE	220 540 15 17 , 164 540 10 17	
	R 280 CDI 4matic		11.2005		24.8190-0425.2	620425	TEMOIN D'USURE	220 540 15 17 , 164 540 10 17	
			11.2005		24.8190-0425.2	620425	TEMOIN D'USURE	220 540 15 17 , 164 540 10 17	
	R 300		01.2007		24.8190-0425.2	620425	TEMOIN D'USURE	220 540 15 17 , 164 540 10 17	
			01.2007		24.8190-0425.2	620425	TEMOIN D'USURE	220 540 15 17 , 164 540 10 17	
	R 300 CDI 4-matic		07.2009		24.8190-0425.2	620425	TEMOIN D'USURE	220 540 15 17 , 164 540 10 17	
	R 320 CDI 4matic		11.2005		24.8190-0425.2	620425	TEMOIN D'USURE	220 540 15 17 , 164 540 10 17	
			11.2005		24.8190-0425.2	620425	TEMOIN D'USURE	220 540 15 17 , 164 540 10 17	
	R 350		11.2005		24.8190-0425.2	620425	TEMOIN D'USURE	220 540 15 17 , 164 540 10 17	



					description	Références OE par référence ATE.		Références remplacées / divers
--	--	--	--	--	-------------	----------------------------------	--	--------------------------------

MERCEDES BENZ

Classe R (R251) (06-)	R 350		11.2005		24.8190-0425.2	620425	TEMOIN D'USURE	220 540 15 17 , 164 540 10 17	
	R 350 Bluetec 4matic		05.2009		24.8190-0425.2	620425	TEMOIN D'USURE	220 540 15 17 , 164 540 10 17	
			05.2009		24.8190-0425.2	620425	TEMOIN D'USURE	220 540 15 17 , 164 540 10 17	
	R 350 CDI 4matic		05.2009		24.8190-0425.2	620425	TEMOIN D'USURE	220 540 15 17 , 164 540 10 17	
			05.2009		24.8190-0425.2	620425	TEMOIN D'USURE	220 540 15 17 , 164 540 10 17	
	R 500		11.2005		24.8190-0425.2	620425	TEMOIN D'USURE	220 540 15 17 , 164 540 10 17	
			11.2005		24.8190-0425.2	620425	TEMOIN D'USURE	220 540 15 17 , 164 540 10 17	
	R 63 AMG		05.2008		24.8190-0425.2	620425	TEMOIN D'USURE	220 540 15 17 , 164 540 10 17	
			11.2005		24.8190-0425.2	620425	TEMOIN D'USURE	220 540 15 17 , 164 540 10 17	
			11.2005	04.2008	24.8190-0425.2	620425	TEMOIN D'USURE	220 540 15 17 , 164 540 10 17	
Classe S (W140) (91-93)	300 SE 2,8		08.1992	06.1993	24.3727-0462.2	580462	CABLE FREIN A MAIN	140 420 18 85 , 140 420 38 85 , 140 420 44 85	
	300 SE 3,2		04.1991	06.1993	24.3727-0462.2	580462	CABLE FREIN A MAIN	140 420 18 85 , 140 420 38 85 , 140 420 44 85	
	350 SD Turbo		03.1993	06.1993	24.3727-0462.2	580462	CABLE FREIN A MAIN	140 420 18 85 , 140 420 38 85 , 140 420 44 85	



					description	Références OE par référence ATE.		Références remplacées / divers
--	--	--	--	--	-------------	----------------------------------	--	--------------------------------

MERCEDES BENZ

Classe S (W140) (91-93)	400 SE		04.1991	06.1993	24.3727-0462.2	580462	CABLE FREIN A MAIN	140 420 18 85 , 140 420 38 85 , 140 420 44 85	
	500 SE		04.1991	06.1993	24.3727-0462.2	580462	CABLE FREIN A MAIN	140 420 18 85 , 140 420 38 85 , 140 420 44 85	
	500 SEC		06.1992	06.1993	24.3727-0462.2	580462	CABLE FREIN A MAIN	140 420 18 85 , 140 420 38 85 , 140 420 44 85	
	600 SE V12		04.1991	06.1993	24.3727-0462.2	580462	CABLE FREIN A MAIN	140 420 18 85 , 140 420 38 85 , 140 420 44 85	
	600 SEC V12		06.1992	06.1993	24.3727-0462.2	580462	CABLE FREIN A MAIN	140 420 18 85 , 140 420 38 85 , 140 420 44 85	
Classe S (W140) (93-98)	S 280		07.1993	10.1998	24.3727-0462.2	580462	CABLE FREIN A MAIN	140 420 18 85 , 140 420 38 85 , 140 420 44 85	
	S 300 TD		04.1996	10.1998	24.3727-0462.2	580462	CABLE FREIN A MAIN	140 420 18 85 , 140 420 38 85 , 140 420 44 85	
	S 320		07.1993	10.1998	24.3727-0462.2	580462	CABLE FREIN A MAIN	140 420 18 85 , 140 420 38 85 , 140 420 44 85	
	S 350 TD		07.1993	06.1996	24.3727-0462.2	580462	CABLE FREIN A MAIN	140 420 18 85 , 140 420 38 85 , 140 420 44 85	
	S 420		07.1993	10.1998	24.3727-0462.2	580462	CABLE FREIN A MAIN	140 420 18 85 , 140 420 38 85 , 140 420 44 85	
	S 420 C		04.1994	05.1996	24.3727-0462.2	580462	CABLE FREIN A MAIN	140 420 18 85 , 140 420 38 85 , 140 420 44 85	
	S 500		07.1993	10.1998	24.3727-0462.2	580462	CABLE FREIN A MAIN	140 420 18 85 , 140 420 38 85 , 140 420 44 85	
	S 500 C		07.1993	05.1996	24.3727-0462.2	580462	CABLE FREIN A MAIN	140 420 18 85 , 140 420 38 85 , 140 420 44 85	

Nouvelles références disponibles - par applications

06/2010



					description	Références OE par référence ATE.		Références remplacées / divers
--	--	--	--	--	-------------	----------------------------------	--	--------------------------------

MERCEDES BENZ

Classe S (W140) (93-98)	S 600		07.1993	10.1998	24.3727-0462.2	580462	CABLE FREIN A MAIN	140 420 18 85 , 140 420 38 85 , 140 420 44 85	
	S 600 C		07.1993	05.1996	24.3727-0462.2	580462	CABLE FREIN A MAIN	140 420 18 85 , 140 420 38 85 , 140 420 44 85	
Classe S (W220) (98-06)	S 430 4-Matic		09.2002	03.2006	24.8190-0425.2	620425	TEMOIN D'USURE	220 540 15 17 , 164 540 10 17	
	S 500 4-Matic		09.2002	03.2006	24.8190-0425.2	620425	TEMOIN D'USURE	220 540 15 17 , 164 540 10 17	
Transporter (BM 906) SPRINTER (06-)	209 CDI		04.2006		24.8190-0424.2	620424	TEMOIN D'USURE	906 540 15 17 , 906 540 14 17 , 2E0 906 206 A , 2E0 906 206 C	
	210 CDI		03.2009		24.8190-0424.2	620424	TEMOIN D'USURE	906 540 15 17 , 906 540 14 17 , 2E0 906 206 A , 2E0 906 206 C	
	211 CDI		04.2006		24.8190-0424.2	620424	TEMOIN D'USURE	906 540 15 17 , 906 540 14 17 , 2E0 906 206 A , 2E0 906 206 C	
	213 CDI		04.2006		24.8190-0424.2	620424	TEMOIN D'USURE	906 540 15 17 , 906 540 14 17 , 2E0 906 206 A , 2E0 906 206 C	
	215 CDI		04.2006		24.8190-0424.2	620424	TEMOIN D'USURE	906 540 15 17 , 906 540 14 17 , 2E0 906 206 A , 2E0 906 206 C	
	218 CDI		04.2006		24.8190-0424.2	620424	TEMOIN D'USURE	906 540 15 17 , 906 540 14 17 , 2E0 906 206 A , 2E0 906 206 C	
	224		04.2006		24.8190-0424.2	620424	TEMOIN D'USURE	906 540 15 17 , 906 540 14 17 , 2E0 906 206 A , 2E0 906 206 C	



					description	Références OE par référence ATE.		Références remplacées / divers
--	--	--	--	--	-------------	----------------------------------	--	--------------------------------

MERCEDES BENZ

Transporter (BM 906) SPRINTER (06-)	309 CDI		04.2006		24.8190-0424.2	620424	TEMOIN D'USURE	906 540 15 17 , 906 540 14 17 , 2E0 906 206 A , 2E0 906 206 C	
	310 CDI		03.2009		24.8190-0424.2	620424	TEMOIN D'USURE	906 540 15 17 , 906 540 14 17 , 2E0 906 206 A , 2E0 906 206 C	
	311 CDI		04.2006		24.8190-0424.2	620424	TEMOIN D'USURE	906 540 15 17 , 906 540 14 17 , 2E0 906 206 A , 2E0 906 206 C	
	311 CDI 4x4		02.2008		24.8190-0424.2	620424	TEMOIN D'USURE	906 540 15 17 , 906 540 14 17 , 2E0 906 206 A , 2E0 906 206 C	
	313 CDI		04.2006		24.8190-0424.2	620424	TEMOIN D'USURE	906 540 15 17 , 906 540 14 17 , 2E0 906 206 A , 2E0 906 206 C	
	315 CDI		04.2006		24.8190-0424.2	620424	TEMOIN D'USURE	906 540 15 17 , 906 540 14 17 , 2E0 906 206 A , 2E0 906 206 C	
	315 CDI 4x4		02.2008		24.8190-0424.2	620424	TEMOIN D'USURE	906 540 15 17 , 906 540 14 17 , 2E0 906 206 A , 2E0 906 206 C	
	316		09.2008		24.8190-0424.2	620424	TEMOIN D'USURE	906 540 15 17 , 906 540 14 17 , 2E0 906 206 A , 2E0 906 206 C	
	316 CDI		03.2009		24.8190-0424.2	620424	TEMOIN D'USURE	906 540 15 17 , 906 540 14 17 , 2E0 906 206 A , 2E0 906 206 C	
	316 CDI 4x4		03.2009		24.8190-0424.2	620424	TEMOIN D'USURE	906 540 15 17 , 906 540 14 17 , 2E0 906 206 A , 2E0 906 206 C	



					description	Références OE par référence ATE.		Références remplacées / divers
--	--	--	--	--	-------------	----------------------------------	--	--------------------------------

MERCEDES BENZ

Transporter (BM 906) SPRINTER (06-)	316 NGT		09.2008		24.8190-0424.2	620424	TEMOIN D'USURE	906 540 15 17 , 906 540 14 17 , 2E0 906 206 A , 2E0 906 206 C	
	318 CDI		04.2006		24.8190-0424.2	620424	TEMOIN D'USURE	906 540 15 17 , 906 540 14 17 , 2E0 906 206 A , 2E0 906 206 C	
	318 CDI 4x4		02.2008		24.8190-0424.2	620424	TEMOIN D'USURE	906 540 15 17 , 906 540 14 17 , 2E0 906 206 A , 2E0 906 206 C	
	319 CDI		03.2009		24.8190-0424.2	620424	TEMOIN D'USURE	906 540 15 17 , 906 540 14 17 , 2E0 906 206 A , 2E0 906 206 C	
	324		04.2006		24.8190-0424.2	620424	TEMOIN D'USURE	906 540 15 17 , 906 540 14 17 , 2E0 906 206 A , 2E0 906 206 C	
	411 CDI		04.2006		24.8190-0424.2	620424	TEMOIN D'USURE	906 540 15 17 , 906 540 14 17 , 2E0 906 206 A , 2E0 906 206 C	
	415 CDI		04.2006		24.8190-0424.2	620424	TEMOIN D'USURE	906 540 15 17 , 906 540 14 17 , 2E0 906 206 A , 2E0 906 206 C	
	418 CDI		04.2006		24.8190-0424.2	620424	TEMOIN D'USURE	906 540 15 17 , 906 540 14 17 , 2E0 906 206 A , 2E0 906 206 C	
	424		04.2006		24.8190-0424.2	620424	TEMOIN D'USURE	906 540 15 17 , 906 540 14 17 , 2E0 906 206 A , 2E0 906 206 C	
	509 CDI		04.2006		24.8190-0424.2	620424	TEMOIN D'USURE	906 540 15 17 , 906 540 14 17 , 2E0 906 206 A , 2E0 906 206 C	



					description	Références OE par référence ATE.		Références remplacées / divers
--	--	--	--	--	-------------	----------------------------------	--	--------------------------------

MERCEDES BENZ

Transporter (BM 906) SPRINTER (06-)	511 CDI		04.2006		24.8190-0424.2	620424	TEMOIN D'USURE	906 540 15 17 , 906 540 14 17 , 2E0 906 206 A , 2E0 906 206 C	
	515 CDI		04.2006		24.8190-0424.2	620424	TEMOIN D'USURE	906 540 15 17 , 906 540 14 17 , 2E0 906 206 A , 2E0 906 206 C	
	518 CDI		04.2006		24.8190-0424.2	620424	TEMOIN D'USURE	906 540 15 17 , 906 540 14 17 , 2E0 906 206 A , 2E0 906 206 C	
	524		04.2006		24.8190-0424.2	620424	TEMOIN D'USURE	906 540 15 17 , 906 540 14 17 , 2E0 906 206 A , 2E0 906 206 C	
VIANO (BM639) (03-)	2,0 CDI		08.2003		24.2123-1772.3	010858	MAITRE CYL. TANDEM	000 431 69 01	
	2,2 CDI		08.2003		24.2123-1772.3	010858	MAITRE CYL. TANDEM	000 431 69 01	
	3		08.2003		24.2123-1772.3	010858	MAITRE CYL. TANDEM	000 431 69 01	
	3,0 CDI		03.2006		24.2123-1772.3	010858	MAITRE CYL. TANDEM	000 431 69 01	
	3,2		08.2003		24.2123-1772.3	010858	MAITRE CYL. TANDEM	000 431 69 01	
	3,5		06.2004		24.2123-1772.3	010858	MAITRE CYL. TANDEM	000 431 69 01	
			09.2007		24.2123-1772.3	010858	MAITRE CYL. TANDEM	000 431 69 01	
VITO (BM639) (03-)	109 CDI		08.2003		24.2123-1772.3	010858	MAITRE CYL. TANDEM	000 431 69 01	
	111 CDI		08.2003		24.2123-1772.3	010858	MAITRE CYL. TANDEM	000 431 69 01	
	115 CDI		08.2003		24.2123-1772.3	010858	MAITRE CYL. TANDEM	000 431 69 01	
	119		08.2003		24.2123-1772.3	010858	MAITRE CYL. TANDEM	000 431 69 01	
	122		08.2003		24.2123-1772.3	010858	MAITRE CYL. TANDEM	000 431 69 01	



						description	Références OE par référence ATE.	Info icon Références remplacées / divers
--	--	--	--	--	--	--------------------	---	--

MERCEDES BENZ

VITO (BM639) (03-)	123		09.2007		24.2123-1772.3	010858	MAITRE CYL. TANDEM	000 431 69 01	
			06.2004		24.2123-1772.3	010858	MAITRE CYL. TANDEM	000 431 69 01	

MITSUBISHI

CARISMA (95-06)	1,6 i 16V (DA1A)	ArG	09.2000	10.2005	24.3727-2109.2	582109	CABLE FREIN A MAIN	M884534	
		ArD	09.2000	10.2005	24.3727-2108.2	582108	CABLE FREIN A MAIN	M884535	
	1,8 i (DA2A)	ArG	07.2000	10.2005	24.3727-2109.2	582109	CABLE FREIN A MAIN	M884534	
		ArD	07.2000	10.2005	24.3727-2108.2	582108	CABLE FREIN A MAIN	M884535	
	1,8 i 16V (DA2A)	ArD	07.2000	10.2005	24.3727-2108.2	582108	CABLE FREIN A MAIN	M884535	
		ArG	07.2000	10.2005	24.3727-2109.2	582109	CABLE FREIN A MAIN	M884534	
	1,8 i 16V GDI (DA2A)	ArD	07.2000	10.2005	24.3727-2108.2	582108	CABLE FREIN A MAIN	M884535	
		ArD	10.2000	10.2005	24.3727-2108.2	582108	CABLE FREIN A MAIN	M884535	
		ArG	07.2000	10.2005	24.3727-2109.2	582109	CABLE FREIN A MAIN	M884534	
		ArG	10.2000	10.2005	24.3727-2109.2	582109	CABLE FREIN A MAIN	M884534	
	1,9 DI-D (DA5A)	ArD	09.2000	06.2006	24.3727-2108.2	582108	CABLE FREIN A MAIN	M884535	
		ArG	09.2000	06.2006	24.3727-2109.2	582109	CABLE FREIN A MAIN	M884534	



	i				description	Références OE par référence ATE.	i Références remplacées / divers
--	----------	--	--	--	-------------	----------------------------------	--







NISSAN

Modèle	Version	09.2000	12.2002	24.5269-0462.3	331027	Description	Références OE par référence ATE.	Références remplacées / divers
MICRA (K11E) (92-02)	1,0 i 16V					FLEXIBLE FREIN	46210-5F001 , 46210-5F002	
		08.1992	08.2000	24.5269-0462.3	331027	FLEXIBLE FREIN	46210-5F001 , 46210-5F002	
	1,3 i 16V	08.1992	08.2000	24.5269-0462.3	331027	FLEXIBLE FREIN	46210-5F001 , 46210-5F002	
		09.2000	12.2002	24.5269-0462.3	331027	FLEXIBLE FREIN	46210-5F001 , 46210-5F002	
	1,5 D	02.1998	12.2002	24.5269-0462.3	331027	FLEXIBLE FREIN	46210-5F001 , 46210-5F002	

Nouvelles références disponibles - par applications

06/2010



					description	Références OE par référence ATE.	 Références remplacées / divers
---	---	---	---	---	-------------	----------------------------------	--







RENAULT

CLIO II Berline (BB_/CB_) (98-05)	2,0 16V Sport	AvG	01.2004	06.2005	24.3541-1749.5	240427	ETRIER A GRIFFE	24.3541-1749.7
		AvG	02.2000	06.2005	24.3541-1749.5	240427	ETRIER A GRIFFE	24.3541-1749.7
ESPACE III (JE_) (96-02)	1,9 dTi	AvG	02.1999	10.2002	24.3541-1749.5	240427	ETRIER A GRIFFE	24.3541-1749.7
	2	AvG	11.1996	10.2000	24.3541-1749.5	240427	ETRIER A GRIFFE	24.3541-1749.7
		AvG	09.2001	10.2002	24.3541-1749.5	240427	ETRIER A GRIFFE	24.3541-1749.7
	2,0 16V	AvG	10.1998	10.2002	24.3541-1749.5	240427	ETRIER A GRIFFE	24.3541-1749.7
LAGUNA I Grandtour (K56_) (95-00)	1,6 16V	AvG	11.1997	02.2001	24.3541-1749.5	240427	ETRIER A GRIFFE	24.3541-1749.7
	1,8 (0)	AvG	05.1998	02.2001	24.3541-1749.5	240427	ETRIER A GRIFFE	24.3541-1749.7
	1,8 16V (3)	AvG	02.1999	02.2001	24.3541-1749.5	240427	ETRIER A GRIFFE	24.3541-1749.7
	1,8 16V (4)	AvG	04.1998	02.2001	24.3541-1749.5	240427	ETRIER A GRIFFE	24.3541-1749.7
	1,8 16V (Y)	AvG	05.1999	02.2001	24.3541-1749.5	240427	ETRIER A GRIFFE	24.3541-1749.7
	1,9 dCi	AvG	09.1999	02.2001	24.3541-1749.5	240427	ETRIER A GRIFFE	24.3541-1749.7
	1,9 dTi	AvG	10.1997	02.2001	24.3541-1749.5	240427	ETRIER A GRIFFE	24.3541-1749.7
	2,0 (L)	AvG	05.1998	02.2001	24.3541-1749.5	240427	ETRIER A GRIFFE	24.3541-1749.7
LAGUNA I Berline (B56_/556_) (93-00)	1,6 16V	AvG	11.1997	02.2001	24.3541-1749.5	240427	ETRIER A GRIFFE	24.3541-1749.7
	1,8 (0)	AvG	05.1998	02.2001	24.3541-1749.5	240427	ETRIER A GRIFFE	24.3541-1749.7
	1,8 16V (3)	AvG	09.1999	02.2001	24.3541-1749.5	240427	ETRIER A GRIFFE	24.3541-1749.7
	1,8 16V (4)	AvG	04.1998	02.2001	24.3541-1749.5	240427	ETRIER A GRIFFE	24.3541-1749.7
	1,9 dCi	AvG	09.1999	02.2001	24.3541-1749.5	240427	ETRIER A GRIFFE	24.3541-1749.7

Nouvelles références disponibles - par applications

06/2010



					description	Références OE par référence ATE.		Références remplacées / divers
---	---	---	---	---	-------------	----------------------------------	---	--------------------------------

RENAULT

LAGUNA I Berline (B56_/556_) (93-00)	1,9 dTi	AvG	10.1997	02.2001	24.3541-1749.5	240427	ETRIER A GRIFFE	24.3541-1749.7
	2,0 (L)	AvG	05.1998	02.2001	24.3541-1749.5	240427	ETRIER A GRIFFE	24.3541-1749.7
	2,0 (U)	AvG	03.1999	02.2001	24.3541-1749.5	240427	ETRIER A GRIFFE	24.3541-1749.7
	2,0 16V	AvG	09.1999	02.2001	24.3541-1749.5	240427	ETRIER A GRIFFE	24.3541-1749.7
	2,0 16V (M)	AvG	11.1998	02.2001	24.3541-1749.5	240427	ETRIER A GRIFFE	24.3541-1749.7
MEGANE I Décapotable (EA_) (96-03)	1,4 16V (D)	AvG	10.2000	10.2003	24.3541-1749.5	240427	ETRIER A GRIFFE	24.3541-1749.7
	1,6 16V	AvG	09.1998	10.2003	24.3541-1749.5	240427	ETRIER A GRIFFE	24.3541-1749.7
	2,0 16V	AvG	01.2002	10.2003	24.3541-1749.5	240427	ETRIER A GRIFFE	24.3541-1749.7
	2,0 16V (3)	AvG	09.1998	10.2003	24.3541-1749.5	240427	ETRIER A GRIFFE	24.3541-1749.7
	2,0 16V (H)	AvG	09.1998	10.2003	24.3541-1749.5	240427	ETRIER A GRIFFE	24.3541-1749.7
	2,0 16V (P)	AvG	10.2000	10.2003	24.3541-1749.5	240427	ETRIER A GRIFFE	24.3541-1749.7
MEGANE I Classic (LA_) (96-02)	1,4 16V (OD)	AvG	03.1999	12.2002	24.3541-1749.5	240427	ETRIER A GRIFFE	24.3541-1749.7
	1,6 16V (11)	AvG	03.1999	12.2002	24.3541-1749.5	240427	ETRIER A GRIFFE	24.3541-1749.7
	1,6 16V (1J)	AvG	03.1999	12.2002	24.3541-1749.5	240427	ETRIER A GRIFFE	24.3541-1749.7
	1,6 16V (O4)	AvG	04.1998	12.2002	24.3541-1749.5	240427	ETRIER A GRIFFE	24.3541-1749.7
	1,6 16V (OB)	AvG	03.1999	12.2002	24.3541-1749.5	240427	ETRIER A GRIFFE	24.3541-1749.7
	1,8 16V	AvG	01.2001	12.2002	24.3541-1749.5	240427	ETRIER A GRIFFE	24.3541-1749.7
	1,9 dCi	AvG	09.1998	12.2002	24.3541-1749.5	240427	ETRIER A GRIFFE	24.3541-1749.7
	1,9 dTi (1U)	AvG	02.2001	12.2002	24.3541-1749.5	240427	ETRIER A GRIFFE	24.3541-1749.7



					description	Références OE par référence ATE.		Références remplacées / divers
--	--	--	--	--	-------------	----------------------------------	--	--------------------------------

RENAULT

MEGANE I Classic (LA_) (96-02)	1,9 dTi (O8)	AvG	03.1997	02.2001	24.3541-1749.5	240427	ETRIER A GRIFFE	24.3541-1749.7
	1,9 dTi (ON)	AvG	03.1999	02.2001	24.3541-1749.5	240427	ETRIER A GRIFFE	24.3541-1749.7
	2,0 i (O7)	AvG	09.1996	12.2002	24.3541-1749.5	240427	ETRIER A GRIFFE	24.3541-1749.7
	2,0 i (OG)	AvG	03.1999	12.2002	24.3541-1749.5	240427	ETRIER A GRIFFE	24.3541-1749.7
MEGANE I Coach (DA_) (95-03)	1,4 16V (OD)	AvG	10.2000	02.2003	24.3541-1749.5	240427	ETRIER A GRIFFE	24.3541-1749.7
	1,6 16V	AvG	04.1998	02.2003	24.3541-1749.5	240427	ETRIER A GRIFFE	24.3541-1749.7
	1,9 dCi	AvG	10.2000	02.2003	24.3541-1749.5	240427	ETRIER A GRIFFE	24.3541-1749.7
	1,9 dTi	AvG	03.1999	02.2003	24.3541-1749.5	240427	ETRIER A GRIFFE	24.3541-1749.7
	2,0 16V (O3)	AvG	07.1998	02.2003	24.3541-1749.5	240427	ETRIER A GRIFFE	24.3541-1749.7
	2,0 16V (OH)	AvG	09.1998	02.2003	24.3541-1749.5	240427	ETRIER A GRIFFE	24.3541-1749.7
	2,0 16V (OP)	AvG	10.2000	02.2003	24.3541-1749.5	240427	ETRIER A GRIFFE	24.3541-1749.7
MEGANE I Grandtour (KA_) (98-03)	1,6 16V	AvG	09.1998	12.2003	24.3541-1749.5	240427	ETRIER A GRIFFE	24.3541-1749.7
	1,8 16V	AvG	01.2001	12.2003	24.3541-1749.5	240427	ETRIER A GRIFFE	24.3541-1749.7
	1,9 dCi	AvG	02.2001	12.2003	24.3541-1749.5	240427	ETRIER A GRIFFE	24.3541-1749.7
	1,9 dTi (1U)	AvG	02.2001	12.2003	24.3541-1749.5	240427	ETRIER A GRIFFE	24.3541-1749.7
	1,9 dTi (ON)	AvG	01.1999	12.2003	24.3541-1749.5	240427	ETRIER A GRIFFE	24.3541-1749.7
MEGANE I Berline 3/5-portes (BA_/SA_) (96-02)	1,6 16V (11)	AvG	03.1999	12.2002	24.3541-1749.5	240427	ETRIER A GRIFFE	24.3541-1749.7
	1,6 16V (1J)	AvG	03.1999	12.2002	24.3541-1749.5	240427	ETRIER A GRIFFE	24.3541-1749.7
	1,6 16V (4)	AvG	04.1998	12.2002	24.3541-1749.5	240427	ETRIER A GRIFFE	24.3541-1749.7

Nouvelles références disponibles - par applications

06/2010



					description	Références OE par référence ATE.		Références remplacées / divers
--	--	--	--	--	-------------	----------------------------------	--	--------------------------------

RENAULT

MEGANE I Berline 3/5-portes (BA_/SA_) (96-02)	1,6 16V (B)	AvG	03.1999	12.2002	24.3541-1749.5	240427	ETRIER A GRIFFE	24.3541-1749.7
	1,8 16V	AvG	01.2001	12.2002	24.3541-1749.5	240427	ETRIER A GRIFFE	24.3541-1749.7
	1,9 dCi	AvG	09.1998	12.2002	24.3541-1749.5	240427	ETRIER A GRIFFE	24.3541-1749.7
	1,9 dTi (1U)	AvG	02.2001	12.2002	24.3541-1749.5	240427	ETRIER A GRIFFE	24.3541-1749.7
	1,9 dTi (BAON/SAON)	AvG	03.1999	02.2001	24.3541-1749.5	240427	ETRIER A GRIFFE	24.3541-1749.7
	2,0 16V	AvG	10.1998	12.2002	24.3541-1749.5	240427	ETRIER A GRIFFE	24.3541-1749.7
MEGANE SCENIC (JA_) (96-99)	1,4 i	AvG	10.1998	09.1999	24.3541-1749.5	240427	ETRIER A GRIFFE	24.3541-1749.7
	1,6 e	AvG	10.1998	09.1999	24.3541-1749.5	240427	ETRIER A GRIFFE	24.3541-1749.7
	1,6 i	AvG	10.1998	09.1999	24.3541-1749.5	240427	ETRIER A GRIFFE	24.3541-1749.7
	1,9 D (F/JAOJ)	AvG	10.1998	09.1999	24.3541-1749.5	240427	ETRIER A GRIFFE	24.3541-1749.7
	1,9 D (FAOY)	AvG	10.1998	09.1999	24.3541-1749.5	240427	ETRIER A GRIFFE	24.3541-1749.7
	1,9 dTi (FAON)	AvG	10.1998	09.1999	24.3541-1749.5	240427	ETRIER A GRIFFE	24.3541-1749.7
	1,9 dTi (JAON)	AvG	10.1998	09.1999	24.3541-1749.5	240427	ETRIER A GRIFFE	24.3541-1749.7
	2,0 i	AvG	10.1998	09.1999	24.3541-1749.5	240427	ETRIER A GRIFFE	24.3541-1749.7
SCENIC I (JA_) (99-03)	1,4 16V	AvG	10.1999	06.2003	24.3541-1749.5	240427	ETRIER A GRIFFE	24.3541-1749.7
	1,6 16V	AvG	10.1999	06.2003	24.3541-1749.5	240427	ETRIER A GRIFFE	24.3541-1749.7
	1,8 16V	AvG	01.2001	06.2003	24.3541-1749.5	240427	ETRIER A GRIFFE	24.3541-1749.7
	1,9 dCi (01)	AvG	06.2000	06.2003	24.3541-1749.5	240427	ETRIER A GRIFFE	24.3541-1749.7
	1,9 dCi (05)	AvG	06.2000	06.2003	24.3541-1749.5	240427	ETRIER A GRIFFE	24.3541-1749.7



					description	Références OE par référence ATE.		Références remplacées / divers
--	--	--	--	--	-------------	----------------------------------	--	--------------------------------

RENAULT

SCENIC I (JA_) (99-03)	1,9 dCi (1F)	AvG	06.2000	06.2003	24.3541-1749.5	240427	ETRIER A GRIFFE		24.3541-1749.7
	1,9 dCi RX4 (05)	AvG	06.2000	06.2003	24.3541-1749.5	240427	ETRIER A GRIFFE		24.3541-1749.7
	1,9 dTi	AvG	10.1999	06.2003	24.3541-1749.5	240427	ETRIER A GRIFFE		24.3541-1749.7
	2,0 16V	AvG	03.2000	06.2003	24.3541-1749.5	240427	ETRIER A GRIFFE		24.3541-1749.7
	2,0 16V (1B)	AvG	06.2000	06.2003	24.3541-1749.5	240427	ETRIER A GRIFFE		24.3541-1749.7
	2,0 16V (1D)	AvG	06.2000	06.2003	24.3541-1749.5	240427	ETRIER A GRIFFE		24.3541-1749.7
	2,0 16V (0C)	AvG	06.2000	06.2003	24.3541-1749.5	240427	ETRIER A GRIFFE		24.3541-1749.7
	2,0 16V RX4 (0C)	AvG	06.2000	06.2003	24.3541-1749.5	240427	ETRIER A GRIFFE		24.3541-1749.7

SEAT

EXEO (09-)	1,6 i 16V		04.2009		03.2125-0373.3	010810	MAITRE CYL. TANDEM	8E0 611 021 B	03.2125-0026.3
	1,8 TFSI		04.2009		03.2125-0373.3	010810	MAITRE CYL. TANDEM	8E0 611 021 B	03.2125-0026.3
	2,0 TDI		04.2009		03.2125-0373.3	010810	MAITRE CYL. TANDEM	8E0 611 021 B	03.2125-0026.3
	2,0 TFSI		04.2009		03.2125-0373.3	010810	MAITRE CYL. TANDEM	8E0 611 021 B	03.2125-0026.3



					description	Références OE par référence ATE.		Références remplacées / divers
--	--	--	--	--	-------------	----------------------------------	--	--------------------------------

SKODA

SUPERB I (3U4) (02-08)	1,8 i 20V Turbo		12.2001	02.2008	03.2125-0373.3	010810	MAITRE CYL. TANDEM	8E0 611 021 B	03.2125-0026.3
	1,9 TDI		12.2001	12.2007	03.2125-0373.3	010810	MAITRE CYL. TANDEM	8E0 611 021 B	03.2125-0026.3
			10.2005	12.2007	03.2125-0373.3	010810	MAITRE CYL. TANDEM	8E0 611 021 B	03.2125-0026.3
			08.2002	12.2007	03.2125-0373.3	010810	MAITRE CYL. TANDEM	8E0 611 021 B	03.2125-0026.3
			01.2007	12.2007	03.2125-0373.3	010810	MAITRE CYL. TANDEM	8E0 611 021 B	03.2125-0026.3
	2,0 i		12.2001	02.2008	03.2125-0373.3	010810	MAITRE CYL. TANDEM	8E0 611 021 B	03.2125-0026.3
	2,0 TDI		10.2005	12.2007	03.2125-0373.3	010810	MAITRE CYL. TANDEM	8E0 611 021 B	03.2125-0026.3
	2,5 TDI		06.2003	12.2007	03.2125-0373.3	010810	MAITRE CYL. TANDEM	8E0 611 021 B	03.2125-0026.3
			12.2001	12.2007	03.2125-0373.3	010810	MAITRE CYL. TANDEM	8E0 611 021 B	03.2125-0026.3
	2,8 i V6		12.2001	12.2007	03.2125-0373.3	010810	MAITRE CYL. TANDEM	8E0 611 021 B	03.2125-0026.3
SUPERB II (08-)	1,4 TSI		08.2008		24.3727-2510.2	582510	CABLE FREIN A MAIN	3T0 609 721 A , 3T0 609 721	
	1,6 i 16V		08.2008		24.3727-2510.2	582510	CABLE FREIN A MAIN	3T0 609 721 A , 3T0 609 721	
	1,8 TFSI		08.2008		24.3727-2510.2	582510	CABLE FREIN A MAIN	3T0 609 721 A , 3T0 609 721	
	1,8 TFSI 4x4		10.2008		24.3727-2510.2	582510	CABLE FREIN A MAIN	3T0 609 721 A , 3T0 609 721	
	1,9 TDI		08.2008		24.3727-2510.2	582510	CABLE FREIN A MAIN	3T0 609 721 A , 3T0 609 721	
	2,0 TDI		08.2008		24.3727-2510.2	582510	CABLE FREIN A MAIN	3T0 609 721 A , 3T0 609 721	
	2,0 TDI 4x4		10.2008		24.3727-2510.2	582510	CABLE FREIN A MAIN	3T0 609 721 A , 3T0 609 721	
	3,6 V6 FSI		11.2008		24.3727-2510.2	582510	CABLE FREIN A MAIN	3T0 609 721 A , 3T0 609 721	



					description	Références OE par référence ATE.		Références remplacées / divers
--	--	--	--	--	-------------	----------------------------------	--	--------------------------------

SUZUKI

VITARA (89-98)	1,6 i 16V		02.1991	12.1994	24.3728-2002.2	592002	CABLE D'EMBRAYAGE	23710-57B10 , 23710-57B12	
----------------	-----------	--	---------	---------	----------------	--------	-------------------	---------------------------	--

TOYOTA

AVENSIS (03-09)	2,2 D-4D		10.2005	01.2009	24.0110-0333.1	410333	DISQUE DE FREIN	42431-05050	
	2,2 D-CAT		07.2005	01.2009	24.0110-0333.1	410333	DISQUE DE FREIN	42431-05050	
YARIS (06-)	1,0 VVT-i	AR	01.2006		24.0711-6169.3	360283	CAPTEUR DE ROUE	89544-0D030	
	1,3 VVT-i	AR	01.2006		24.0711-6169.3	360283	CAPTEUR DE ROUE	89544-0D030	
	1,4 D-4D	AR	01.2006		24.0711-6169.3	360283	CAPTEUR DE ROUE	89544-0D030	
YARIS (99-05)	1,0 i 16V		08.1999	03.2003	03.0520-4317.3	694317	ATE TOPKIT		
	1,3 i 16V		09.1999	10.2004	03.0520-4317.3	694317	ATE TOPKIT		
	1,4 D-4D		12.2001	08.2005	03.0520-4317.3	694317	ATE TOPKIT		
YARIS VERSO (99-05)	1,3 i 16V		11.1999	03.2003	03.0520-4317.3	694317	ATE TOPKIT		
			01.2003	09.2005	03.0520-4317.3	694317	ATE TOPKIT		

Nouvelles références disponibles - par applications

06/2010



						description	Références OE par référence ATE.		Références remplacées / divers
--	--	--	--	--	--	-------------	----------------------------------	--	--------------------------------

VOLKSWAGEN

CRAFTER (06-)	2,5 TDI		04.2006		24.8190-0424.2	620424	TEMOIN D'USURE	906 540 15 17 , 906 540 14 17 , 2E0 906 206 A , 2E0 906 206 C	
PASSAT (97-05)	1,8 4motion		10.2000	06.2005	24.0310-0224.1	510224	POWER-DISC	8D0 615 601 A , 8E0 615 601 A	
			10.1996	09.2000	24.0310-0224.1	510224	POWER-DISC	8D0 615 601 A , 8E0 615 601 A	
	1,9 TDI 4motion		10.2000	06.2005	24.0310-0224.1	510224	POWER-DISC	8D0 615 601 A , 8E0 615 601 A	
			10.1996	09.2000	24.0310-0224.1	510224	POWER-DISC	8D0 615 601 A , 8E0 615 601 A	
	2,0 4motion		10.2000	06.2005	24.0310-0224.1	510224	POWER-DISC	8D0 615 601 A , 8E0 615 601 A	
	2,3 4motion		10.2000	06.2005	24.0310-0224.1	510224	POWER-DISC	8D0 615 601 A , 8E0 615 601 A	
			06.1997	09.2000	24.0310-0224.1	510224	POWER-DISC	8D0 615 601 A , 8E0 615 601 A	
	2,5 TDI 4motion		10.2000	06.2005	24.0310-0224.1	510224	POWER-DISC	8D0 615 601 A , 8E0 615 601 A	
			08.1998	09.2000	24.0310-0224.1	510224	POWER-DISC	8D0 615 601 A , 8E0 615 601 A	
	2,8 4motion		10.2000	06.2005	24.0310-0224.1	510224	POWER-DISC	8D0 615 601 A , 8E0 615 601 A	
			10.1996	09.2000	24.0310-0224.1	510224	POWER-DISC	8D0 615 601 A , 8E0 615 601 A	
	4,0 W8 4motion		09.2001	06.2005	24.0310-0224.1	510224	POWER-DISC	8D0 615 601 A , 8E0 615 601 A	

Nouvelles références disponibles - par applications

06/2010



					description	Références OE par référence ATE.		Références remplacées / divers
--	--	--	--	--	-------------	----------------------------------	--	--------------------------------

VOLVO

Modèle	Version	Année	Année	Code	Code	Description	Références OE par référence ATE.	Références remplacées / divers
S60 (00-09)	2,0 T	09.2001	01.2009	24.0312-0151.1	512151	POWER-DISC	9434167	
	2,3 T5	08.2000	04.2004	24.0312-0151.1	512151	POWER-DISC	9434167	
		07.2000	09.2002	24.0312-0151.1	512151	POWER-DISC	9434167	
	2,4	11.2000	01.2009	24.0312-0151.1	512151	POWER-DISC	9434167	
	2,4 Bi-Fuel	06.2002	01.2009	24.0312-0151.1	512151	POWER-DISC	9434167	
	2,4 D	09.2005	01.2009	24.0312-0151.1	512151	POWER-DISC	9434167	
		12.2001	01.2009	24.0312-0151.1	512151	POWER-DISC	9434167	
	2,4 D5	07.2001	01.2009	24.0312-0151.1	512151	POWER-DISC	9434167	
		09.2005	01.2009	24.0312-0151.1	512151	POWER-DISC	9434167	
	2,4 T	11.2000	01.2009	24.0312-0151.1	512151	POWER-DISC	9434167	
	2,4 T AWD	11.2001	01.2009	24.0312-0151.1	512151	POWER-DISC	9434167	
	2,4 T5	04.2004	01.2009	24.0312-0151.1	512151	POWER-DISC	9434167	
	2,5 T	02.2004	01.2009	24.0312-0151.1	512151	POWER-DISC	9434167	
	2,5 T AWD	04.2004	01.2009	24.0312-0151.1	512151	POWER-DISC	9434167	
S80 I (98-06)	2	06.1998	02.2006	24.0312-0151.1	512151	POWER-DISC	9434167	
	2,0 T	12.1999	02.2006	24.0312-0151.1	512151	POWER-DISC	9434167	
		06.1998	02.2006	24.0312-0151.1	512151	POWER-DISC	9434167	
	2,4	01.1999	02.2006	24.0312-0151.1	512151	POWER-DISC	9434167	
	2,4 Bi-Fuel	09.2001	02.2006	24.0312-0151.1	512151	POWER-DISC	9434167	

Nouvelles références disponibles - par applications

06/2010



					description	Références OE par référence ATE.		Références remplacées / divers
--	--	--	--	--	-------------	----------------------------------	--	--------------------------------

VOLVO

S80 I (98-06)	2,4 D		10.2001	02.2006	24.0312-0151.1	512151	POWER-DISC	9434167	
	2,4 D5		08.2001	02.2006	24.0312-0151.1	512151	POWER-DISC	9434167	
	2,4 T		06.2000	02.2006	24.0312-0151.1	512151	POWER-DISC	9434167	
	2,5 T		07.2003	02.2006	24.0312-0151.1	512151	POWER-DISC	9434167	
	2,5 TDI		01.1999	02.2006	24.0312-0151.1	512151	POWER-DISC	9434167	
	2,8 T6		05.1998	02.2006	24.0312-0151.1	512151	POWER-DISC	9434167	
	2,9		03.1999	02.2006	24.0312-0151.1	512151	POWER-DISC	9434167	
			05.1998	02.2006	24.0312-0151.1	512151	POWER-DISC	9434167	
	3		06.2001	02.2006	24.0312-0151.1	512151	POWER-DISC	9434167	
	3,0 T6		06.2001	02.2006	24.0312-0151.1	512151	POWER-DISC	9434167	
V70 II (00-07)	2,0 T		07.2001	07.2007	24.0312-0151.1	512151	POWER-DISC	9434167	
	2,3		10.2000	09.2004	24.0312-0151.1	512151	POWER-DISC	9434167	
	2,3 T5		03.2000	07.2007	24.0312-0151.1	512151	POWER-DISC	9434167	
	2,4		03.2000	07.2007	24.0312-0151.1	512151	POWER-DISC	9434167	
	2,4 4X4		03.2000	09.2003	24.0312-0151.1	512151	POWER-DISC	9434167	
	2,4 Bi-Fuel		09.2001	07.2007	24.0312-0151.1	512151	POWER-DISC	9434167	
	2,4 D		12.2001	07.2007	24.0312-0151.1	512151	POWER-DISC	9434167	
			05.2005	07.2007	24.0312-0151.1	512151	POWER-DISC	9434167	
	2,4 D5		12.2005	07.2007	24.0312-0151.1	512151	POWER-DISC	9434167	



					description	Références OE par référence ATE.		Références remplacées / divers
--	--	--	--	--	-------------	----------------------------------	--	--------------------------------

VOLVO

V70 II (00-07)	2,4 D5		08.2001	07.2007	24.0312-0151.1	512151	POWER-DISC	9434167	
	2,4 D5 AWD		03.2003	07.2007	24.0312-0151.1	512151	POWER-DISC	9434167	
			12.2005	07.2007	24.0312-0151.1	512151	POWER-DISC	9434167	
	2,4 T		03.2000	07.2007	24.0312-0151.1	512151	POWER-DISC	9434167	
	2,4 T AWD		09.2001	07.2007	24.0312-0151.1	512151	POWER-DISC	9434167	
	2,4 T5		04.2004	07.2007	24.0312-0151.1	512151	POWER-DISC	9434167	
	2,5 T		04.2004	07.2007	24.0312-0151.1	512151	POWER-DISC	9434167	
	2,5 T AWD		09.2002	07.2007	24.0312-0151.1	512151	POWER-DISC	9434167	
	2,5 TDI		03.2000	07.2007	24.0312-0151.1	512151	POWER-DISC	9434167	
XC70 I CROSS COUNTRY (00-07)	2,4 AWD		03.2000	09.2003	24.0312-0151.1	512151	POWER-DISC	9434167	
	2,4 D5 AWD		12.2005	07.2007	24.0312-0151.1	512151	POWER-DISC	9434167	
	2,4 T AWD		09.2000	07.2007	24.0312-0151.1	512151	POWER-DISC	9434167	
	2,5 D5 AWD		09.2002	07.2007	24.0312-0151.1	512151	POWER-DISC	9434167	
	2,5 T AWD		09.2002	07.2007	24.0312-0151.1	512151	POWER-DISC	9434167	
	3,2 AWD		02.2007	07.2007	24.0312-0151.1	512151	POWER-DISC	9434167	

